

# **FONDO DE DESARROLLO ECONÓMICO**

# **INFORMACIÓN CONTABLE**

ESTADOS FINANCIEROS  
FONDO DE DESARROLLO ECONÓMICO DEL DISTRITO FEDERAL  
ESTADO DE SITUACIÓN FINANCIERA  
(CIFRAS A PESOS)

2017

2017

ACTIVO		PASIVO	
<b>ACTIVO CIRCULANTE</b>		<b>PASIVO CIRCULANTE</b>	
Efectivo y Equivalentes	137,317,742	Cuentas por Pagar a Corto Plazo	
Derechos a Recibir Efectivo o Equivalentes	88,653,767	Documentos por Pagar a Corto Plazo	
Derechos a Recibir Bienes o Servicios		Porción a Corto Plazo de la Deuda Pública a Largo Plazo	
Inventarios		Títulos y Valores a Corto Plazo	
Almacenes		Pasivos Diferidos a Corto Plazo	
Estimación por Pérdida o Deterioro de Activos Circulantes	(50,117,542)	Fond. y Bienes de Terc. en Gtia. y/o Admón. a Corto Plazo	
Otros Activos Circulantes		Provisiones a Corto Plazo	296,621
		Otros Pasivos a Corto Plazo	23,285,539
<b>TOTAL DE ACTIVOS CIRCULANTES</b>	<b>175,853,967</b>	<b>TOTAL DE PASIVOS CIRCULANTES</b>	<b>23,582,160</b>
<b>ACTIVO NO CIRCULANTE</b>		<b>PASIVO NO CIRCULANTE</b>	
Inversiones Financieras a Largo Plazo		Cuentas por Pagar a Largo Plazo	
Derechos a Recibir Efectivo o Equivalentes a Largo Plazo	181,371,713	Documentos por Pagar a Largo Plazo	
Bienes inmuebles, Infraestructura y Construcciones en Proceso		Deuda Pública a Largo Plazo	
Bienes Muebles	757,171	Pasivos Diferidos a Largo Plazo	
Activos Intangibles		Fond. y Bienes de Terc. en Gtia. y/o Admón. a Largo Plazo	13,623,443
Depreciación, Deterioro y Amortización Acumulada de Bienes	(483,997)	Provisiones a Largo Plazo	
Activos Diferidos		<b>TOTAL DE PASIVOS NO CIRCULANTES</b>	<b>13,623,443</b>
Estimación por Pérdida o Deterioro de Activos No Circulantes	(127,411,788)	<b>TOTAL DEL PASIVO</b>	<b>37,205,603</b>
Otros Activos No Circulantes		<b>HACIENDA PÚBLICA / PATRIMONIO</b>	
		<b>HACIENDA PÚBLICA / PATRIMONIO CONTRIBUIDO</b>	<b>580,627,639</b>
		Aportaciones	427,393,931
		Donaciones de Capital	153,233,708
		Actualización de la Hacienda Pública/Patrimonio	
		<b>HACIENDA PÚBLICA / PATRIMONIO GENERADO</b>	<b>(387,746,176)</b>
		Resultados del Ejercicio (Ahorro / Desahorro)	4,213,965
		Resultados de Ejercicios Anteriores	(391,960,141)
		Revalúos	
		Reservas	
		Rectificaciones de Resultados de Ejercicios Anteriores	
		<b>EXCESO O INSUF. EN LA ACT. DE LA HDA. PÚBL./PATRIM.</b>	
		Resultado por Posición Monetaria	
		Resultado por Tenencia de Activos No Monetarios	
<b>TOTAL DE ACTIVOS NO CIRCULANTES</b>	<b>54,233,099</b>	<b>TOTAL HACIENDA PÚBLICA/PATRIMONIO</b>	<b>192,881,463</b>
<b>TOTAL DEL ACTIVO</b>	<b>230,087,066</b>	<b>TOTAL DEL PASIVO Y HACIENDA PÚBLICA/PATRIMONIO</b>	<b>230,087,066</b>

COORDINADORA DE OPERACIÓN DE FIDEICOMISOS  
SUBSIDIARIOS

SILVIA RAMÍREZ TREJO

BAJO PROTESTA DE DECIR VERDAD QUE LOS ESTADOS FINANCIEROS Y SUS NOTAS, SON RAZONABLEMENTE CORRECTOS Y SON RESPONSABILIDAD DEL EMISOR

La información contenida en este reporte es responsabilidad de la Unidad Ejecutora de Gasto, de conformidad a los Artículos 44, 125 y 126 de la Ley de Presupuesto y Gasto Eficiente de la Ciudad de México, la que servirá de base para la integración de la Cuenta Pública 2017

COORDINADORA DE OPERACIÓN DE FIDEICOMISOS  
SUBSIDIARIOS

SILVIA RAMÍREZ TREJO

ESTADOS FINANCIEROS  
FONDO DE DESARROLLO ECONÓMICO DEL DISTRITO FEDERAL  
ESTADO DE SITUACIÓN FINANCIERA COMPARATIVO  
(CIFRAS A PESOS)

	AL 31 DE DICIEMBRE DE		VARIACIÓN	
	2017	2016	IMPORTE	PORCENTAJE
<b>ACTIVO</b>				
<b>ACTIVO CIRCULANTE</b>				
Efectivo y Equivalentes	137,317,742	137,933,155	(615,413)	0%
Derechos a Recibir Efectivo o Equivalentes	88,653,767	89,855,969	(1,202,202)	-1%
Derechos a Recibir Bienes o Servicios				
Inventarios				
Almacenes				
Estimación por Pérdida o Deterioro de Activos Circulantes	(50,117,542)	(50,117,542)		
Otros Activos Circulantes				
<b>TOTAL DE ACTIVOS CIRCULANTES</b>	<b>175,853,967</b>	<b>177,671,582</b>	<b>(1,817,615)</b>	<b>-1%</b>
<b>ACTIVO NO CIRCULANTE</b>				
Inversiones Financieras a Largo Plazo				
Derechos a Recibir Efectivo o Equivalentes a Largo Plazo	181,371,713	174,815,688	6,556,025	4%
Bienes Inmuebles, Infraestructura y Construcciones en Proceso				
Bienes Muebles	757,171	538,241	218,930	41%
Activos Intangibles				
Depreciación, Deterioro y Amortización Acumulada de Bienes	(483,997)	(450,729)	(33,268)	7%
Activos Diferidos				
Estimación por Pérdida o Deterioro de Activos No Circulantes	(127,411,788)	(127,411,788)		
Otros Activos No Circulantes				
<b>TOTAL DE ACTIVOS NO CIRCULANTES</b>	<b>54,233,099</b>	<b>47,491,412</b>	<b>6,741,687</b>	<b>14%</b>
<b>TOTAL DE ACTIVO</b>	<b>230,087,066</b>	<b>225,162,994</b>	<b>4,924,072</b>	<b>2%</b>
<b>PASIVO</b>				
<b>PASIVO CIRCULANTE</b>				
Cuentas por Pagar a Corto Plazo				
Documentos por Pagar a Corto Plazo				
Porción a Corto Plazo de la Deuda Pública a Largo Plazo				
Títulos y Valores a Corto Plazo				
Pasivos Diferidos a Corto Plazo				
Fondos y Bienes de Terceros en Garantía y/o Administración a Corto Plazo				
Provisiones a Corto Plazo	296,621	390,634	(94,013)	-24%
Otros Pasivos a Corto Plazo	23,285,539	22,701,360	584,179	3%
<b>TOTAL DE PASIVOS CIRCULANTES</b>	<b>23,582,160</b>	<b>23,091,994</b>	<b>490,166</b>	<b>2%</b>
<b>PASIVO NO CIRCULANTE</b>				
Cuentas por Pagar a Largo Plazo				
Documentos por Pagar a Largo Plazo				
Deuda Pública a Largo Plazo				
Pasivos Diferidos a Largo Plazo				
Fondos y Bienes de Terceros en Garantía y/o Administración a Largo Plazo	13,623,443	13,623,442	1	0%
Provisiones a Largo Plazo				
<b>TOTAL DE PASIVOS NO CIRCULANTES</b>	<b>13,623,443</b>	<b>13,623,442</b>	<b>1</b>	<b>0%</b>
<b>TOTAL DE PASIVO</b>	<b>37,205,603</b>	<b>36,715,436</b>	<b>490,167</b>	<b>1%</b>
<b>HACIENDA PÚBLICA / PATRIMONIO</b>				
<b>HACIENDA PÚBLICA / PATRIMONIO CONTRIBUIDO</b>				
Aportaciones	580,627,639	580,407,695	219,944	0%
Donaciones de Capital	427,393,931	427,393,931		
Actualización de la Hacienda Pública/Patrimonio	153,233,708	153,013,764	219,944	0%
<b>HACIENDA PÚBLICA / PATRIMONIO GENERADO</b>				
Resultados del Ejercicio (Ahorro / Desahorro)	(387,746,176)	(391,960,137)	4,213,961	-1%
Resultados de Ejercicios Anteriores	4,213,965	2,657,833	1,556,132	59%
Revalúos	(391,960,141)	(394,617,970)	2,657,829	-1%
Reservas				
Rectificaciones de Resultados de Ejercicios Anteriores				
<b>EXCESO O INSUFICIENCIA EN LA ACT. DE LA HDA. PÚBLICA/PATRIMONIO</b>				
Resultado por Posición Monetaria				
Resultado por Tenencia de Activos No Monetarios				
<b>TOTAL HACIENDA PÚBLICA/PATRIMONIO</b>	<b>192,881,463</b>	<b>188,447,558</b>	<b>4,433,905</b>	<b>2%</b>
<b>TOTAL DEL PASIVO Y HACIENDA PÚBLICA/PATRIMONIO</b>	<b>230,087,066</b>	<b>225,162,994</b>	<b>4,924,072</b>	<b>2%</b>

COORDINADORA DE OPERACIÓN DE FIDEICOMISOS  
SUBSIDIARIOS

SILVIA RAMÍREZ TREJO

COORDINADORA DE OPERACIÓN DE FIDEICOMISOS  
SUBSIDIARIOS

SILVIA RAMÍREZ TREJO

BAJO PROTESTA DE DECIR VERDAD QUE LOS ESTADOS FINANCIEROS Y SUS NOTAS, SON RAZONABLEMENTE CORRECTOS Y SON RESPONSABILIDAD DEL EMISOR

La información contenida en este reporte es responsabilidad de la Unidad Ejecutora de Crédito, de conformidad a los Artículos 44, 125 y 126 de la Ley de Presupuesto y Gasto Ejecutado de la Ciudad de México, la que servirá de base para la integración de la Cuenta Pública 2017

CUENTA PÚBLICA 2017

Las notas que acompañan al presente Estado Financiero son parte integral del mismo.



ESTADOS FINANCIEROS  
FONDO DE DESARROLLO ECONÓMICO DEL DISTRITO FEDERAL  
ESTADO DE ACTIVIDADES  
(CIFRAS A PESOS)

2017

**INGRESOS Y OTROS BENEFICIOS**

**INGRESOS DE LA GESTIÓN**

Impuestos  
Cuotas y Aportaciones de Seguridad Social  
Contribuciones de Mejoras  
Derechos  
Productos de Tipo Corriente  
Aprovechamientos de Tipo Corriente  
Ingresos por Venta de Bienes y Servicios  
Ingresos no Comprendidos en las Fracciones de la Ley de Ingresos, Causados en Ejercicios Fiscales Ant. Pendientes de Liquidación o Pago

**PARTICIPACIONES, APORTACIONES, TRANSFERENCIAS, ASIGNACIONES, SUBSIDIOS Y OTRAS AYUDAS**

Participaciones y Aportaciones  
Transferencia, Asignaciones, Subsidios y Otras Ayudas

**OTROS INGRESOS Y BENEFICIOS**

Ingresos Financieros 10,176,575  
Incremento por Variación de Inventarios 5,216,407  
Disminución del Exceso de Estimaciones por Pérdida, Deterioro u Obsolescencia  
Disminución del Exceso de Provisiones  
Otros Ingresos y Beneficios Varios 4,960,168

**TOTAL DE INGRESOS Y OTROS BENEFICIOS**

**10,176,575**

**GASTOS Y OTRAS PÉRDIDAS**

**GASTOS DE FUNCIONAMIENTO**

Servicios Personales 5,907,036  
Materiales y Suministros 3,199,877  
Servicios Generales 2,604,915  
102,244

**TRANSFERENCIA, ASIGNACIONES, SUBSIDIOS Y OTRAS AYUDAS**

Transferencias Internas y Asignaciones al Sector Público  
Transferencias al Resto del Sector Público  
Subsidios y Subvenciones  
Ayudas Sociales  
Pensiones y Jubilaciones  
Transferencias a Fideicomisos, Mandatos y Contratos Análogos  
Transferencias a la Seguridad Social  
Donativos  
Transferencias al Exterior

**PARTICIPACIONES Y APORTACIONES**

Participaciones  
Aportaciones  
Convenios

**INTERESES, COMISIONES Y OTROS GASTOS DE LA DEUDA PÚBLICA**

Intereses de la Deuda Pública  
Comisiones de la Deuda Pública  
Gastos de la Deuda Pública  
Costo por Coberturas  
Apoyos Financieros

**OTROS GASTOS Y PÉRDIDAS EXTRAORDINARIAS**

Estimaciones, Depreciaciones, Deterioros, Obsolescencias y Amortizaciones 55,574  
Provisiones 55,574  
Disminución de Inventarios  
Aumento por Insuficiencia de Estimaciones por Pérdida o Deterioro y Obsolescencia  
Aumento por Insuficiencia de Provisiones  
Otros Gastos

**INVERSIÓN PÚBLICA**

Inversión Pública no Capitalizable

**TOTAL DE GASTOS Y OTRAS PÉRDIDAS**

**5,962,610**

**RESULTADOS DEL EJERCICIO (AHORRO / DESAHORRO)**

**4,213,965**

COORDINADORA DE OPERACIÓN DE FIDEICOMISOS  
SUBSIDIARIOS

  
SILVIA RAMÍREZ TREJO

COORDINADORA DE OPERACIÓN DE FIDEICOMISOS  
SUBSIDIARIOS

  
SILVIA RAMÍREZ TREJO

**BAJO PROTESTA DE DECIR VERDAD QUE LOS ESTADOS FINANCIEROS Y SUS NOTAS, SON RAZONABLEMENTE CORRECTOS Y SON RESPONSABILIDAD DEL EMISOR**

La información consignada en este reporte es responsabilidad de la Unidad Ejecutora de Gasto, de conformidad a los Artículos 44, 125 y 126 de la Ley de Presupuesto y Gasto Eficiente de la Ciudad de México, en su forma de base para la integración de la Cuenta Pública 2017.

ESTADOS FINANCIEROS  
FONDO DE DESARROLLO ECONÓMICO DEL DISTRITO FEDERAL  
ESTADO DE ACTIVIDADES COMPARATIVO  
(CIFRAS A PESOS)

	AL 31 DE DICIEMBRE DE		VARIACIÓN	
	2017	2016	IMPORTE	PORCENTAJE
<b>INGRESOS Y OTROS BENEFICIOS</b>				
<b>INGRESOS DE LA GESTIÓN</b>				
Impuestos				
Cuotas y Aportaciones de Seguridad Social				
Contribuciones de Mejoras				
Derechos				
Productos de Tipo Corriente				
Aprovechamientos de Tipo Corriente				
Ingresos por Venta de Bienes y Servicios				
ing. no Comp. en las Fracc. de la Ley de Ing. Causados en Ej. Fisc. Ant. Pend. de Liq. o Pago				
<b>PARTICIPACIONES, APORT., TRANSF., ASIGNACIONES, SUBSIDIOS Y OTRAS AYUDAS</b>				
Participaciones y Aportaciones				
Transferencia, Asignaciones, Subsidios y Otras Ayudas				
<b>OTROS INGRESOS Y BENEFICIOS</b>				
Ingresos Financieros	10,176,575	11,326,244	(1,149,669)	-10%
Incremento por Variación de Inventarios	5,216,407	3,758,894	1,457,513	39%
Disminución del Exceso de Estimaciones por Pérdida, Deterioro u Obsolescencia				
Disminución del Exceso de Provisiones				
Otros Ingresos y Beneficios Varios	4,960,168	7,567,350	(2,607,182)	-34%
<b>TOTAL DE INGRESOS Y OTROS BENEFICIOS</b>	<b>10,176,575</b>	<b>11,326,244</b>	<b>(1,149,669)</b>	<b>-10%</b>
<b>GASTOS Y OTRAS PÉRDIDAS</b>				
<b>GASTOS DE FUNCIONAMIENTO</b>				
Servicios Personales	5,907,036	8,635,143	(2,728,107)	-32%
Materiales y Suministros	3,199,877	4,201,370	(1,001,493)	-24%
Servicios Generales	2,604,915	291,243	2,313,672	794%
	102,244	4,142,530	(4,040,286)	-98%
<b>TRANSFERENCIA, ASIGNACIONES, SUBSIDIOS Y OTRAS AYUDAS</b>				
Transferencias Internas y Asignaciones al Sector Público				
Transferencias al Resto del Sector Público				
Subsidios y Subvenciones				
Ayudas Sociales				
Pensiones y Jubilaciones				
Transferencias a Fideicomisos, Mandatos y Contratos Análogos				
Transferencias a la Seguridad Social				
Donativos				
Transferencias al Exterior				
<b>PARTICIPACIONES Y APORTACIONES</b>				
Participaciones				
Aportaciones				
Convenios				
<b>INTERESES, COMISIONES Y OTROS GASTOS DE LA DEUDA PÚBLICA</b>				
Intereses de la Deuda Pública				
Comisiones de la Deuda Pública				
Gastos de la Deuda Pública				
Costo por Coberturas				
Apoyos Financieros				
<b>OTROS GASTOS Y PÉRDIDAS EXTRAORDINARIAS</b>				
Estimaciones, Depreciaciones, Deterioros, Obsolescencias y Amortizaciones	55,574	33,268	22,306	67%
Provisiones	55,574	33,268	22,306	67%
Disminución de inventarios				
Aumento por Insuficiencia de Estimaciones por Pérdida o Deterioro y Obsolescencia				
Aumento por Insuficiencia de Provisiones				
Otros Gastos				
<b>INVERSIÓN PÚBLICA</b>				
Inversión Pública no Capitalizable				
<b>TOTAL DE GASTOS Y OTRAS PÉRDIDAS</b>	<b>5,962,610</b>	<b>8,668,411</b>	<b>(2,705,801)</b>	<b>-31%</b>
<b>RESULTADOS DEL EJERCICIO (AHORRO / DESAHORRO)</b>	<b>4,213,965</b>	<b>2,657,833</b>	<b>1,556,132</b>	<b>59%</b>

COORDINADORA DE OPERACIÓN DE FIDEICOMISOS  
SUBSIDIARIOS

SILVIA RAMÍREZ TREJO

COORDINADORA DE OPERACIÓN DE FIDEICOMISOS  
SUBSIDIARIOS

SILVIA RAMÍREZ TREJO

BAJO PROTESTA DE DECIR VERDAD QUE LOS ESTADOS FINANCIEROS Y SUS NOTAS, SON RAZONABLEMENTE CORRECTOS Y SON RESPONSABILIDAD DEL EMISOR

La información contenida en este reporte es responsabilidad de la Unidad Ejecutora de Gasto, de conformidad a los Artículos 43, 125 y 126 de la Ley de Presupuesto y Gasto Eficiente de la Ciudad de México, la que servirá de base para la integración de la Cuenta Pública 2017.

CUENTA PÚBLICA 2017

Las notas que acompañan al presente Estado Financiero son parte integral del mismo

ESTADOS FINANCIEROS  
FONDO DE DESARROLLO ECONÓMICO DEL DISTRITO FEDERAL  
ESTADO DE CAMBIOS EN LA SITUACIÓN FINANCIERA  
(CIFRAS A PESOS)

CONCEPTO	ORIGEN 2017	APLICACIÓN 2017
<b>ACTIVO</b>		
<b>ACTIVO CIRCULANTE</b>		
Efectivo y Equivalentes	615,413	
Derechos a Recibir Efectivo o Equivalentes	1,202,202	
Derechos a Recibir Bienes o Servicios		
Inventarios		
AIMECONES		
Estimación por Pérdida o Deterioro de Activos Circulantes		
Otros Activos Circulantes		
<b>ACTIVO NO CIRCULANTE</b>		
Inversiones Financieras a Largo Plazo		
Derechos a Recibir Efectivo o Equivalentes a Largo Plazo		6,556,025
Bienes Inmuebles, Infraestructura y Construcciones en Proceso		
Bienes Muebles		218,930
Activos Intangibles		
Depreciación, Deterioro y Amortización Acumulada de Bienes	33,268	
Activos Diferidos		
Estimación por Pérdida o Deterioro de Activos No Circulantes		
Otros Activos No Circulantes		
<b>PASIVO</b>		
<b>PASIVO CIRCULANTE</b>		
Cuentas por Pagar a Corto Plazo		
Documentos por Pagar a Corto Plazo		
Porción a Corto Plazo de la Deuda Pública a Largo Plazo		
Títulos y Valores a Corto Plazo		
Pasivos Diferidos a Corto Plazo		
Fondos y Bienes de Terceros en Garantía y/o Administración a Corto Plazo		
Provisiones a Corto Plazo		94,013
Otros Pasivos a Corto Plazo	584,179	
<b>PASIVO NO CIRCULANTE</b>		
Cuentas por Pagar a Largo Plazo		
Documentos por Pagar a Largo Plazo		
Deuda Pública a Largo Plazo		
Pasivos Diferidos a Largo Plazo		
Fondos y Bienes de Terceros en Garantía y/o Administración a Largo Plazo	1	
Provisiones a Largo Plazo		
<b>HACIENDA PÚBLICA / PATRIMONIO</b>		
<b>HACIENDA PÚBLICA / PATRIMONIO CONTRIBUIDO</b>		
Aportaciones		
Donaciones de Capital		219,944
Actualización de la Hacienda Pública/Patrimonio		
<b>HACIENDA PÚBLICA / PATRIMONIO GENERADO</b>		
Resultados del Ejercicio (Ahorro / Desahorro)	1,556,132	
Resultados de Ejercicios Anteriores	2,657,829	
Revalúos		
Reservas		
Rectificaciones de Resultados de Ejercicios Anteriores		
<b>EXCESO O INSUFICIENCIA EN LA ACT. DE LA HDA. PÚBLICA/PATRIMONIO</b>		
Resultado por Posición Monetaria		
Resultado por Tenencia de Activos No Monetarios		
<b>TOTAL DE ACTIVO, PASIVO Y HACIENDA PÚBLICA/PATRIMONIO</b>	<b>6,868,968</b>	<b>6,868,968</b>

COORDINADORA DE OPERACIÓN DE FIDEICOMISOS  
SUBSIDIARIOS

COORDINADORA DE OPERACIÓN DE FIDEICOMISOS  
SUBSIDIARIOS

  
SILVIA RAMÍREZ TREJO

  
SILVIA RAMÍREZ TREJO

**BAJO PROTESTA DE DECIR VERDAD QUE LOS ESTADOS FINANCIEROS Y SUS NOTAS, SON RAZONABLEMENTE CORRECTOS Y SON RESPONSABILIDAD DEL EMISOR**

La información consignada en este reporte es responsabilidad de la Unidad Ejecutora de Gasto, de conformidad a los Artículos 44, 125 y 126 de la Ley de Presupuesto y Gasto Eficiente de la Ciudad de México, la que servirá de base para la integración de la Cuenta Pública 2017.

CUENTA PÚBLICA 2017



ESTADOS FINANCIEROS  
FONDO DE DESARROLLO ECONÓMICO DEL DISTRITO FEDERAL  
ESTADO DE FLUJOS DE EFECTIVO  
(CIFRAS A PESOS)

RUBROS	2017	2016
<b>FLUJOS DE EFECTIVO DE LAS ACTIVIDADES DE OPERACIÓN</b>		
<b>ORIGEN</b>	<b>10,176,575</b>	<b>11,326,244</b>
Impuestos		
Cuotas y Aportaciones de Seguridad Social		
Contribuciones de Mejoras		
Derechos		
Productos de Tipo Corriente		
Aprovechamiento de Tipo Corriente		
Ingresos por Ventas de Bienes y Servicios		
Ingresos no Comprendidos en las Frac. de la Ley de Ingresos. Causados en Ejerc. Fiscales Anteriores Pendientes de Liquidación o Pago		
Participaciones y Aportaciones		
Transferencias, Asignaciones, Subsidios y Otras Ayudas		
Otros Orígenes de Operación	10,176,575	11,326,244
<b>APLICACIÓN</b>	<b>5,907,036</b>	<b>8,635,143</b>
Servicios Personales	3,199,877	4,201,370
Materiales y Suministros	2,604,915	291,243
Servicios Generales	102,244	4,142,530
Transferencias Internas y Asignaciones al Sector Público		
Transferencias al Resto del Sector Público		
Subsidios y Subvenciones		
Ayudas Sociales		
Pensiones y Jubilaciones		
Transferencias a Fidelcomisos, Mandatos y Contratos Análogos		
Transferencias a la Seguridad Social		
Donativos		
Transferencias al Exterior		
Participaciones		
Aportaciones		
Convenios		
Otras Aplicaciones de Operación		
<b>FLUJOS NETOS DE EFECTIVO POR ACTIVIDADES DE OPERACIÓN</b>	<b>4,269,539</b>	<b>2,691,101</b>
<b>FLUJOS DE EFECTIVO DE LAS ACTIVIDADES DE INVERSIÓN</b>		
<b>ORIGEN</b>	<b>219,944</b>	<b>39,790</b>
Bienes Inmuebles, Infraestructura y Construcciones en Proceso		
Bienes Muebles		
Otros Orígenes de Inversión	219,944	39,790
<b>APLICACIÓN</b>	<b>241,239</b>	<b>39,787</b>
Bienes Inmuebles, Infraestructura y Construcciones en Proceso		
Bienes Muebles	241,235	39,787
Otras Aplicaciones de Inversión	4	
<b>FLUJOS NETOS DE EFECTIVO POR ACTIVIDADES DE INVERSIÓN</b>	<b>(21,295)</b>	<b>3</b>
<b>FLUJO DE EFECTIVO DE LAS ACTIVIDADES DE FINANCIAMIENTO</b>		
<b>ORIGEN</b>	<b>1,786,382</b>	<b>6,150,460</b>
Endeudamiento Neto		
Interno		
Externo		
Otros Orígenes de Financiamiento	1,786,382	6,150,460
<b>APLICACIÓN</b>	<b>6,650,038</b>	<b>13,186,153</b>
Servicios de la Deuda		
Interno		
Externo		
Otras Aplicaciones de Financiamiento	6,650,038	13,186,153
<b>FLUJOS NETO DE EFECTIVO POR ACTIVIDADES DE FINANCIAMIENTO</b>	<b>(4,863,656)</b>	<b>(7,035,693)</b>
<b>INCREMENTO / DISMINUCIÓN NETA EN EL EFECTIVO Y EQUIVALENTES AL EFECTIVO</b>	<b>(615,412)</b>	<b>(4,344,589)</b>
<b>EFECTIVO Y EQUIVALENTES AL EFECTIVO AL INICIO DEL EJERCICIO</b>	<b>137,933,155</b>	<b>142,277,744</b>
<b>EFECTIVO Y EQUIVALENTES AL EFECTIVO AL FINAL DEL EJERCICIO</b>	<b>137,317,742</b>	<b>137,933,155</b>

COORDINADORA DE OPERACIÓN DE FIDEICOMISOS  
SUBSIDIARIOS

SILVIA RAMÍREZ TREJO

COORDINADORA DE OPERACIÓN DE FIDEICOMISOS  
SUBSIDIARIOS

SILVIA RAMÍREZ TREJO

**BAJO PROTESTA DE DECIR VERDAD QUE LOS ESTADOS FINANCIEROS Y SUS NOTAS, SON RAZONABLEMENTE CORRECTOS Y SON RESPONSABILIDAD DEL EMISOR**

a información contenida en este reporte es responsabilidad de la Unidad Ejecutiva de Gasto, de conformidad con los Artículos 44, 125 y 126 de la Ley de Presupuesto y Gasto Eficiente de la Ciudad de México, la que servirá de base para la integración de la Cuenta Pública 2017

ESTADOS FINANCIEROS  
FONDO DE DESARROLLO ECONÓMICO DEL DISTRITO FEDERAL  
ESTADO DE VARIACIÓN EN LA HACIENDA PÚBLICA  
(CIFRAS A PESOS)

CONCEPTO	HACIENDA PÚBLICA / PATRIMONIO CONTRIBUÍDO	HACIENDA PÚBLICA / PATRIMONIO GENERADO DE EJERCICIOS ANTERIORES	HACIENDA PÚBLICA / PATRIMONIO GENERADO DEL EJERCICIO	AJUSTES POR CAMBIOS DE VALOR	TOTAL
<b>HACIENDA PÚBLICA / PATRIMONIO NETO AL FINAL DE EJERCICIO ANTERIOR 2015</b>	580,367,905	(390,015,603)	(4,602,367)		185,749,935
RECTIFICACIONES DE RESULTADOS DE EJERCICIOS ANTERIORES					
Cambios en Políticas Contables					
Cambios por Errores Contables					
<b>PATRIMONIO NETO INICIAL AJUSTADO DEL EJERCICIO</b>	<b>39,790</b>				<b>39,790</b>
Aportaciones					
Donaciones de Capital	39,790				
Actualizaciones de la Hacienda Pública / Patrimonio					
<b>VARIACIONES DE LA HACIENDA PÚBLICA / PATRIMONIO NETO DEL EJERCICIO</b>		<b>(4,602,367)</b>	<b>7,260,200</b>		<b>2,657,833</b>
Resultados del Ejercicio (Ahorro / Desahorro)			2,657,833		
Resultados de Ejercicio Anteriores		(4,602,367)	4,602,367		
Revalúos					
Reservas					
<b>HACIENDA PÚBLICA / PATRIMONIO NETO FINAL DEL EJERCICIO 2016</b>	<b>580,407,695</b>	<b>(394,617,970)</b>	<b>2,657,833</b>		<b>188,447,558</b>
<b>CAMBIOS EN LA HACIENDA PÚBLICA / PATRIMONIO NETO DEL 2017</b>	<b>219,944</b>				<b>219,944</b>
Aportaciones					
Donaciones de Capital	219,944				
Actualizaciones de la Hacienda Pública / Patrimonio					
<b>VARIACIONES DE LA HACIENDA PÚBLICA / PATRIMONIO NETO DEL EJERCICIO</b>		<b>2,657,829</b>	<b>1,556,132</b>		<b>4,213,961</b>
Resultados del Ejercicio (Ahorro / Desahorro)		(4)	4,213,965		
Resultados de Ejercicio Anteriores		2,657,833	(2,657,833)		
Revalúos					
Reservas					
<b>SALDO NETO EN LA HACIENDA PÚBLICA / PATRIMONIO 2017</b>	<b>580,627,639</b>	<b>(391,960,141)</b>	<b>4,213,965</b>		<b>192,881,463</b>

COORDINADORA DE OPERACIÓN DE FIDEICOMISOS SUBSIDIARIOS

  
SILVIA RAMÍREZ TREJO

COORDINADORA DE OPERACIÓN DE FIDEICOMISOS SUBSIDIARIOS

  
SILVIA RAMÍREZ TREJO

**BAJO PROTESTA DE DECIR VERDAD QUE LOS ESTADOS FINANCIEROS Y SUS NOTAS, SON RAZONABLEMENTE CORRECTOS Y SON RESPONSABILIDAD DEL EMISOR**

La información consignada en este reporte es responsabilidad de la Unidad Ejecutora de Gasto, de conformidad a los Artículos 44, 125 y 126 de la Ley de Presupuesto y Gasto Eficiente de la Ciudad de México, la que servirá de base para la integración de la Cuenta Pública 2017.

CUENTA PÚBLICA 2017

Las notas que acompañan al presente Estado Financiero son parte integral del mismo



ESTADOS FINANCIEROS  
FONDO DE DESARROLLO ECONÓMICO DEL DISTRITO FEDERAL  
ESTADO ANALÍTICO DE LA DEUDA Y OTROS PASIVOS  
(CIFRAS A PESOS)

DENOMINACIÓN DE LAS DEUDAS	MONEDA DE CONTRATACIÓN	INSTITUCIÓN O O PAÍS ACREEDOR	SALDO INICIAL DEL PERIODO	SALDO FINAL DEL PERIODO
<b>DEUDA PÚBLICA</b>				
<b>CORTO PLAZO:</b>				
DEUDA INTERNA				
Instituciones del Crédito				
Títulos y Valores				
Arrendamientos Financieros				
DEUDA EXTERNA				
Organismos Financieros Internacionales				
Deuda Bilateral				
Títulos y Valores				
Arrendamientos Financieros				
<b>SUBTOTAL A CORTO PLAZO</b>				
<b>LARGO PLAZO:</b>				
DEUDA INTERNA				
Instituciones del Crédito				
Títulos y Valores				
Arrendamientos Financieros				
DEUDA EXTERNA				
Organismos Financieros Internacionales				
Deuda Bilateral				
Títulos y Valores				
Arrendamientos Financieros				
<b>SUBTOTAL A LARGO PLAZO</b>				
<b>OTROS PASIVOS</b>			<b>36,715,436</b>	<b>37,205,603</b>
<b>TOTAL DEUDA Y OTROS PASIVOS</b>			<b>36,715,436</b>	<b>37,205,603</b>

COORDINADORA DE OPERACIÓN DE FIDEICOMISOS SUBSIDIARIOS

COORDINADORA DE OPERACIÓN DE FIDEICOMISOS SUBSIDIARIOS

  
SILVIA RAMÍREZ TREJO

  
SILVIA RAMÍREZ TREJO

**BAJO PROTESTA DE DECIR VERDAD QUE LOS ESTADOS FINANCIEROS Y SUS NOTAS, SON RAZONABLEMENTE CORRECTOS Y SON RESPONSABILIDAD DEL EMISOR**

La información consignada en este reporte es responsabilidad de la Unidad Ejecutora de Gasto, de conformidad a los Artículos 44, 125 y 126 de la Ley de Presupuesto y Gasto Eficiente de la Ciudad de México, la que servirá de base para la integración de la Cuenta Pública 2017.

Las notas que acompañan al presente Estado Financiero son parte integral del mismo

CUENTA PÚBLICA 2017

ESTADOS FINANCIEROS  
FONDO DE DESARROLLO ECONÓMICO DEL DISTRITO FEDERAL  
ESTADO ANALÍTICO DEL ACTIVO  
(CIFRAS A PESOS)

CONCEPTO	SALDO	CARGOS	ABONOS	SALDO	VARIACIÓN
	INICIAL	DEL PERÍODO	DEL PERÍODO	FINAL	DEL PERÍODO
<b>ACTIVO</b>	<b>225,162,994</b>	<b>6,774,955</b>	<b>1,850,883</b>	<b>230,087,066</b>	<b>4,924,072</b>
<b>ACTIVO CIRCULANTE</b>	<b>177,671,682</b>		<b>1,817,616</b>	<b>175,853,967</b>	<b>(1,817,616)</b>
Efectivo y Equivalentes	137,933,155		615,413	137,317,742	(615,413)
Derechos a Recibir Efectivo o Equivalentes	89,855,969		1,202,202	88,653,767	(1,202,202)
Derechos a Recibir Bienes o Servicios					
Inventarios					
Almacenes					
Estim. por Pérdida o Deterioro de Act. Circulantes	(50,117,542)			(50,117,542)	
Otros Activos Circulantes					
<b>ACTIVO NO CIRCULANTE</b>	<b>47,491,412</b>	<b>6,774,955</b>	<b>33,268</b>	<b>54,233,099</b>	<b>6,741,687</b>
Inversiones Financieras a Largo Plazo					
Der. a Recibir Efect. o Equiv. a Largo Plazo	174,815,688	6,556,025		181,371,713	6,556,025
Bienes Inm., Infraestructura y Construc. en Proceso					
Bienes Muebles	538,241	218,930		757,171	218,930
Activos Intangibles					
Depreciación, Deterioro y Amort. Acum. de Bienes	(450,729)		33,268	(483,997)	(33,268)
Activos Diferidos					
Estim. por Pérdida o Det. de Act. No Circulantes	(127,411,788)			(127,411,788)	
Otros Activos No Circulantes					

COORDINADORA DE OPERACIÓN DE FIDEICOMISOS SUBSIDIARIOS

  
SILVIA RAMÍREZ TREJO

COORDINADORA DE OPERACIÓN DE FIDEICOMISOS SUBSIDIARIOS

  
SILVIA RAMÍREZ TREJO

**BAJO PROTESTA DE DECIR VERDAD QUE LOS ESTADOS FINANCIEROS Y SUS NOTAS, SON RAZONABLEMENTE CORRECTOS Y SON RESPONSABILIDAD DEL EMISOR**

La información consignada en este reporte es responsabilidad de la Unidad Ejecutora de Gasto, de conformidad a los Artículos 44, 128 y 136 de la Ley de Presupuesto y Gasto Ejecutado de la Ciudad de México, la que servirá de base para la integración de la Cuenta Pública 2017.

FONDO DE DESARROLLO ECONÓMICO DEL DISTRITO FEDERAL

INFORME SOBRE PASIVOS CONTINGENTES

NO APLICA

FONDO DE DESARROLLO ECONÓMICO DEL DISTRITO FEDERAL

NOTAS A LOS ESTADOS FINANCIEROS

A) NOTAS DE DESGLOSE

I) Notas al Estado de Situación Financiera

Activo

Efectivo y Equivalentes

4

EFECTIVO Y EQUIVALENTES (CIFRAS A PESOS)		
INTEGRACIÓN	2017	2016
CAJA	70,000	0.00
BANCO BBVA BANCOMER, S.A.	30,217,821	24,082,113
BANCO HSBC MÉXICO, S.A.	2653,295	63,331,904
BANCO SCOTIABANK INVERLAT, S.A.	9,139,722	9,139,722
<b>TOTAL</b>	<b>42,080,838</b>	<b>96,553,739</b>

Inversiones Temporales

INVERSIONES TEMPORALES (HASTA 3 MESES) (CIFRAS A PESOS)		
RUBRO	2017	2016
BANCO HSBC MÉXICO, S.A.	51,288,000	0
BANCO NACIONAL FINANCIERA S.N.C.	43,948,903	41,379,416
BANCO SCOTIABANK INVERLAT, S.A.	0	0
<b>TOTAL</b>	<b>95,236,903</b>	<b>41,379,416</b>



**Derechos a recibir Efectivo y Equivalentes y Bienes o Servicios a Recibir**

DERECHOS A RECIBIR EFECTIVO Y EQUIVALENTES Y BIENES O SERVICIOS A RECIBIR (CIFRAS A PESOS)		
INTEGRACIÓN	2017	2016
DERECHOS A RECIBIR EFECTIVO O EQUIVALENTES	88,653,767	89,855,969
ESTIMACIÓN POR PÉRDIDA O DETERIORO DE ACTIVOS CIRCULANTES	50,117,542	50,117,542
<b>TOTAL</b>	<b>38,536,225</b>	<b>39,738,427</b>

El saldo de esta cuenta se integra del saldo de la cuenta de Otros Activos Circulantes por la cantidad de \$88,653,767 pesos en la que se encuentran registrados los fideicomisos que administra FONDECO-DF, menos una Aplicación de las Estimaciones para Cuentas Incobrables por Derechos a Recibir Efectivo o Equivalentes por la cantidad de \$50,117,542 pesos, lo que hace un total neto de \$38,536,225 pesos.

Este rubro contempla el registro de 24 fideicomisos de plazas, bazares y corredores comerciales, que fueron transferidos por FONDEDF a FONDECO-DF. El registro de estos fideicomisos fue realizado tomando en cuenta el valor de mercado que tenían las inversiones en efectivo a la fecha de su traspaso y para efecto de los bienes inmuebles fue actualizado el valor de los locales comerciales disponibles a venta con base a los índices nacionales de precios al consumidor publicados por el Banco de México.

Respecto a los Fideicomisos Extintos es importante señalar que al 31 de diciembre de 2017 se tienen 53 locales disponibles para venta y 178 locales se encuentran invadidos.

El valor de los locales disponibles de los fideicomisos extintos se determinó de conformidad con el método señalado en el acuerdo del Comité Técnico del FONDECO-DF No. VII-2E-04/05, de la Segunda Sesión Extraordinaria de fecha 4 de abril de 2005.

Referente a los Fideicomisos por Extinguir (cuatro) representa el valor del Patrimonio en los Estados Financieros Dictaminados de los fideicomisos subsidiarios. La participación en los fideicomisos subsidiarios, es del 100% del FONDECO-DF, y se registra la variación en patrimonio de los fideicomisos en la parte proporcional que se afecta el resultado del ejercicio de los mismos.

Por lo que se refiere a las Bodegas otorgadas a través de la Dación en Pago, es importante resaltar que al momento de firmar la escritura que oficializó dicha dación por



parte del Banco Nacional de Comercio Interior, S.N.C. (BNCI) el 27 de septiembre de 2006, se traspasaron doscientas siete unidades privativas, actualmente solo quedan 1 bodega, 14 cajones de pernocta y 10 lotes disponibles para venta de las 207 unidades privativas.

Las bodegas que el FONDECO-DF recibió a través de la Dación en Pago se registraron al costo de la cartera que dio origen a dicha dación.

Tratándose de los inmuebles y terrenos se consideró como reservable el Departamento Dúplex, número 1, ubicado en la segunda sección del fraccionamiento Valle de Aragón y terreno sobre el cual está construido, los cuales tienen un importe de \$88,556 pesos, así como una Casa ubicada en el fraccionamiento "Base Tranquilidad" en Cuernavaca, Morelos, por un importe de \$1,388,453 pesos. El inmueble de Valle de Aragón se encuentra en un proceso legal en curso por encontrarse invadido.

#### Deudores Diversos a Largo Plazo

El saldo al 31 de diciembre de 2017 asciende a la cantidad de \$53,586,019 pesos, que representan las erogaciones que realiza el FONDECO-DF por cuenta de los Fideicomisos subsidiarios para cubrir las necesidades que requieren para su operación y proceso de extinción.

DEUDORES DIVERSOS POR COBRAR A LARGO PLAZO (CIFRAS A PESOS)		
RUBRO	2017	2016
DEUDORES FIDEICOMISOS SUBSIDIARIOS	53,565,891	47,009,865
DEUDORES POR GASTOS A COMPROBAR	20,128	20,128
<b>TOTAL</b>	<b>53,586,019</b>	<b>47,029,993</b>

#### Préstamos Otorgados a Largo Plazo

Se registran al valor de los préstamos otorgados por la Entidad y los intereses obtenidos de los préstamos se reconocen como ingresos en el momento en que se devengan. Los intereses devengados durante el período en que el crédito se consideró cartera vencida, se reconocen como ingresos hasta el momento en que se cobran. Se creó una reserva para los préstamos que se estiman no serán recuperables.

PRÉSTAMOS OTORGADOS A LARGO PLAZO (CIFRAS A PESOS)		
RUBRO	2017	2016
PRÉSTAMOS OTORGADOS A LARGO PLAZO		
(MICROCRÉDITOS COMERCIANTES AMBULANTES PERÍMETRO "A" CENTRO HISTÓRICO)	77,668,152	77,668,152
ESTIMACIONES POR PÉRDIDA DE CUENTAS INCOBRABLES DE PRÉSTAMOS OTORGADOS A LARGO PLAZO	77,668,152	77,668,152
<b>TOTAL NETO</b>	<b>0</b>	<b>0</b>

Corresponde a los microcréditos de los comerciantes ambulantes reubicados del "Perímetro A" del Centro Histórico de la Ciudad de México.

El 16 de octubre de 2007 el Jefe de Gobierno del Distrito Federal emitió, a través de la Gaceta Oficial del Distrito Federal, un Acuerdo mediante el cual se da a conocer el "Programa de Apoyo para la Reubicación del Comercio Popular del Centro Histórico de la Ciudad de México", para llevar a cabo la promoción, recuperación, promoción de inversión privada, creación de empleos, así como el reordenamiento y la inserción de los comerciantes en vía pública en inmuebles seguros, habilitados mediante el establecimiento y puesta en marcha de corredores culturales, artesanales y de desarrollo económico en general.

Dentro de los siete puntos del Acuerdo publicado en la Gaceta Oficial del Distrito Federal, al FONDECO-DF le correspondió operar el punto 4, referente a facilitar microcréditos a los comerciantes reubicados durante un período de cuatro meses, a partir de la entrada en vigor de este programa autorizado por el Comité Técnico en la Segunda Sesión Extraordinaria de fecha 25 de octubre de 2007.

A partir del 29 de octubre de 2007 y hasta el mes de junio de 2008 el FONDECO-DF entregó en promedio 15,000 microcréditos a los comerciantes ambulantes reubicados del "Perímetro A" del Centro Histórico de la Ciudad de México, de acuerdo a los levantamientos hechos por la Secretaría Técnica de la Jefatura de Gobierno del Distrito Federal.

Cada microcrédito fue distribuido en cuatro cheques por la cantidad de \$1,300.00 cada uno, dando un total de \$5,200.00 que fueron entregados a cada comerciante en forma mensual y de acuerdo a la fecha del levantamiento y la firma del contrato de microcrédito. Los comerciantes beneficiados con los microcréditos se obligan a invertir los recursos exclusivamente para la obtención de mercancía, a efecto de continuar con su actividad comercial dentro del espacio designado.

Los microcréditos deben pagarse en un plazo de 12 amortizaciones mensuales y consecutivas. Dichas amortizaciones de capital e intereses deben ser cubiertas una vez transcurrido un periodo de gracia de 12 meses, después de haber sido entregada la



primer ministración. Por los microcréditos se cobra un interés simple ordinario del 0.5% sobre el total del microcrédito otorgado, contados a partir de los 8 meses siguientes a la primera ministración entregada. No se aplican intereses moratorios.

PRÉSTAMOS OTORGADOS A LARGO PLAZO (CIFRAS A PESOS)		
RUBRO	2017	2016
PRÉSTAMOS OTORGADOS A LARGO PLAZO (CARTERA VENCIDA DE MICROCRÉDITOS 2001 2002)	47,647,952	47,647,952
PRÉSTAMOS OTORGADOS A LARGO PLAZO (INTERESES DEVENGADOS SOBRE PRÉSTAMOS VENCIDOS)	2,469,590	2,469,590
ESTIMACIONES POR PÉRDIDA DE CUENTAS INCOBRABLES DE PRÉSTAMOS OTORGADOS A LARGO PLAZO	50,117,542	50,117,542
<b>TOTAL NETO</b>	<b>0</b>	<b>0</b>

Corresponde a los Microcréditos otorgados en los años 2001 y 2002, y derivado del análisis del 17 de febrero de 2006 presentado por el Fideicomiso de Recuperación Crediticia (FIDERE III), respecto de la recuperabilidad de la Cartera de Microcréditos otorgados por el FONDECO-DF durante los ejercicios fiscales 2001 y 2002 del "Programa prioritario de fomento al empleo en personas con alto grado de marginalidad y pobreza en la Ciudad de México", se concluyó que aún cuando en el "Programa Piloto de Recuperación" se cubrió el 71% de los acreditados que integran la cartera, únicamente acudieron el 3.87% a regularizar sus pagos y que los gastos en que incurrió el FIDERE III para su eventual recuperación, fueron mayores a la recuperación que por concepto de comisión neta obtuvo dicho fideicomiso, lo que significa que en términos de costo-beneficio deficitaría dicha recuperación.

#### Bienes Disponibles para su Transformación o Consumo (inventarios)

NO APLICABLE AL FIDEICOMISO.

#### Inversiones Financieras

NO APLICABLE AL FIDEICOMISO.

#### Bienes Muebles, Inmuebles e Intangibles

Con motivo de la extinción, a partir del 1º de enero de 2002 se registran a valor histórico de la fecha de adquisición

La depreciación se calcula conforme al método de línea recta con base en la vida útil de los activos, como sigue:

	Años	%
Mobiliario y equipo de oficina	10	10
Equipo de transporte	4	25
Equipo de cómputo	3.33	30

La depreciación histórica se carga a los resultados del ejercicio.

Dichos activos se encuentran valuados al valor de adquisición o de avalúo según sea el caso, para efectos de incorporación de cifras al momento de registro en los Estados Financieros.

Cabe mencionar que a partir del 1 de enero de 2002, este rubro dejó de actualizar sus cifras de acuerdo al Boletín B-10 y sus adecuaciones, los efectos de la actualización reconocidos hasta el 31 de diciembre de 2001 fueron canceladas contra sus cuentas de origen.

Se trata de en su mayoría de equipo de computo con una vida útil de más de cinco años aproximadamente, que ya se encuentra totalmente depreciado.

BIENES MUEBLES, INMUEBLES E INTANGIBLES (CIFRAS A PESOS)		
INTEGRACIÓN	2017	2016
MOBILIARIO Y EQUIPO DE ADMINISTRACIÓN	395,171	197,533
EQUIPO DE TRANSPORTE	348,431	327,140
MAQUINARIA, OTROS EQUIPOS Y HERRAMIENTAS	13,568	13,568
DEPRECIACIÓN ACUMULADA DE BIENES MUEBLES	157,743	157,743
DEPRECIACIÓN ACUMULADA DE EQUIPO DE TRANSPORTE	312,686	279,418
DEPRECIACIÓN ACUMULADA DE MAQUINARIA, OTROS EQUIPOS Y HERRAMIENTAS	13,568	13,568
<b>TOTAL</b>	<b>273,173</b>	<b>87,512</b>

## Estimaciones y Deterioros

Las Estimaciones por Pérdida de Cuentas Incobrables de Préstamos Otorgados a Largo Plazo (Microcréditos Comerciantes Ambulantes Perímetro "A" Centro Histórico), considerando que: los microcréditos representan créditos directos otorgados a personas físicas para la adquisición de mercancías, a efecto de llevar a cabo su actividad comercial; que el grado de incumplimiento en los pagos exigibles es constante y rebasan los nueve meses de morosidad; y que son créditos sin garantías, se tomó en cuenta la experiencia del FONDECO-DF y el criterio contable para las instituciones de crédito emitido por la Comisión Nacional Bancaria y de Valores aplicable a los créditos de consumo, por lo que se constituyó y se registró contablemente la reserva preventiva necesaria para cubrir las posibles pérdidas en cada crédito. El porcentaje de las reservas preventivas necesarias para cubrir el riesgo fue del 100%, por lo que el saldo de las Estimaciones por pérdida de Cuentas Incobrables de Préstamos Otorgados a Largo Plazo se incrementó para cubrir el monto total de los microcréditos. El incremento de la reserva se cargó a los resultados del ejercicio 2009.

Por lo que se refiere a Las Estimaciones por Pérdida de Cuentas Incobrables de Préstamos Otorgados a Largo Plazo (Cartera Vencida de Microcréditos 2001 y 2002 "Programa prioritario de fomento al empleo en personas con alto grado de marginalidad y pobreza en la Ciudad de México").

Con fecha 7 de diciembre de 2005 se reunieron en las oficinas de la Secretaría de Desarrollo Económico (SEDECO), el Apoderado General de FONDECO-DF; el Director General del FIDERE III; el Contralor Interno del FIDERE III; y el Gerente de Recuperación de Créditos de FIDERE III, entre otros funcionarios, con el propósito de analizar el informe de resultados obtenidos al mes de octubre de 2005, acordando que estos créditos se reservarían por conducto del FONDECO-DF al 100% e iniciarían el procedimiento para la cancelación de esta cartera en virtud de la problemática observada en su cobranza y el elevado costo que significa su operación respecto de la recuperación efectiva obtenida.

## Otros Activos

EL FIDEICOMISO NO TIENE OTROS ACTIVOS DIFERIDOS.



Pasivo

Provisiones a Corto Plazo

OTRAS PROVISIONES A CORTO PLAZO (CIFRAS A PESOS)		
RUBRO	2017	2016
IMPUESTO SOBRE LA RENTA RETENIDO POR PAGO DE SALARIOS	42,934	6,591
IMPUESTO SOBRE LA RENTA RETENIDO POR HONORARIOS ASIMILADOS A SALARIOS	38,604	70,436
10% DE IMPUESTO SOBRE LA RENTA RETENIDO POR PAGOS DE HONORARIOS		
10.33 % IVA RETENIDO POR PAGO DE HONORARIOS		
IMPUESTO SOBRE NOMINAS	4,442	2,291
SEGURO DE VIDA		3,583
SEGURIDAD SOCIAL	37,612	
SERVICIOS DE VIGILANCIA	158,675	220,314
COMBUSTIBLE	939	
OTROS	13,415	87,419
<b>TOTAL</b>	<b>296,621</b>	<b>390,634</b>

Otros Pasivos a Corto Plazo

OTROS PASIVOS A CORTO PLAZO (CIFRAS A PESOS)		
RUBRO	2017	2016
INGRESOS POR CLASIFICAR (DIVERSAS PLAZAS COMERCIALES Y UNIÓN CÍVICA DE COMERCIANTES)	22,443,844	21,859,665
INGRESOS POR CLASIFICAR (FIDECA)		
ACREDITADOS PLAZA ABELARDO L. RODRÍGUEZ	285,000	285,000
ACREDITADOS PLAZA CORREDOR ROSARIO	556,454	556,454
OTROS	241	241
<b>TOTAL</b>	<b>23,285,540</b>	<b>22,701,360</b>

Con relación a la partida de Ingresos por Clasificar, el Fideicomiso esta llevando a cabo la aplicación de los recursos que corresponden a depósitos realizados por los Acreditados de las Diferentes plazas Comerciales.

Así mismo, esta entidad esta llevado a cabo un análisis de dicho monto, en los cuales se han detectado que los depósitos que se hicieron corresponden a créditos liquidados, créditos en cartera vencida y acreditados que solo dieron el enganche y no tienen local asignado.

Por lo anterior, esta entidad seguirá con el análisis y en su caso depuración para su cancelación o aplicación de la obligación de dichos acreditados, y estar en posibilidades de cancelar dicha cuenta.

Referente a los depósitos efectuados por los Acreditados, Plaza Abelardo L. Rodríguez, no han venido en su totalidad a esta entidad a solicitar su reembolso". Al respecto, en la Sesión del Comité Técnico del FONDECO-DF de fecha 19 de diciembre de 2001, Apartado "VI. AUTORIZACIÓN DE ESTE COMITÉ TÉCNICO, PARA LA DEVOLUCIÓN DE APORTACIONES REALIZADAS A ESTE FIDEICOMISO PARA EL DESARROLLO DE LA PLAZA COMERCIAL EN EL ANEXO DEL EX MERCADO ABELARDO L. RODRÍGUEZ, EL CUAL FUE CANCELADO", en la que se indica como Acuerdo del Comité Técnico "ACUERDO:6-191201. Los miembros de este Comité Técnico se dan por enterados y autorizan la devolución de las aportaciones realizadas a este Fideicomiso para el desarrollo de una Plaza Comercial en el anexo al ex Mercado Abelardo L. Rodríguez, el cual fue cancelado, previo a la presentación de los recibos que amparen el depósito efectuado."

Por lo que se refiere a los Acreditados Plaza Corredor Rosario corresponden a depósitos efectuados por los acreditados, mismo que no han venido a esta entidad a solicitar su reembolso.

#### FONDOS Y BIENES DE TERCEROS EN GARANTÍA Y/O ADMINISTRACIÓN A LARGO PLAZO

OTROS PASIVOS A CORTO PLAZO (CIFRAS A PESOS)		
RUBRO	2017	2016
FONDOS DE FIDEICOMISOS, MANDATOS Y CONTRATOS ANÁLOGOS A LARGO PLAZO	13,623,442	13,623,442
<b>TOTAL</b>	<b>13,623,442</b>	<b>13,623,442</b>

Representa los cobros de la cartera de los Fideicomisos Subsidiarios, depositados en el FONDECO-DF.

II) Notas al Estado de Actividades

**Ingresos de Gestión**

El FONDECO-DF realizó la captación de ingresos propios de conformidad a lo establecido en la Ley de Ingresos del Distrito Federal para el Ejercicio Fiscal de 2017.

INGRESOS DE GESTIÓN (CIFRAS A PESOS)		
INTEGRACIÓN	2017	2016
INGRESOS FINANCIEROS	5,216,407	3,758,894
OTROS INGRESOS Y BENEFICIOS VARIOS	4,960,168	7,567,350
<b>TOTAL</b>	<b>10,176,575</b>	<b>11,326,244</b>

Los ingresos propios que se captaron corresponden a rendimientos financieros, renta de un local comercial y de recuperación de cartera.

**Gastos y Otras Pérdidas:**

GASTOS Y OTRAS PÉRDIDAS (CIFRAS A PESOS)		
INTEGRACIÓN	2017	2016
GASTOS DE FUNCIONAMIENTO	5,907,305	8,635,143
OTROS GASTOS Y PERDIDAS EXTRAORDINARIAS	55,574	33,268
<b>TOTAL</b>	<b>5,962,609</b>	<b>8,668,411</b>

**Gastos de Funcionamiento**

Los gastos de funcionamiento se disminuyeron en un 32%, derivado de las acciones de extinción del FONDECO-DF, pasando de \$8,635,143 pesos en 2016 a \$5,907,305 pesos en 2017.

**Otros Gastos y Pérdidas Extraordinarias**



En lo correspondiente a este apartado, se observa un incremento por 22,306 pesos equivalentes al de 67%, pasando de \$33,268 pesos en 2016 a la cantidad de \$55,574 pesos en 2017.

### III) Notas al Estado de Variación en la Hacienda Pública

HACIENDA PÚBLICA/PATRIMONIO (CIFRAS A PESOS)		
RUBRO	2017	2016
APORTACIONES	427,393,931	427,393,931
DONACIONES DE CAPITAL	153,233,708	153,013,764
RESULTADOS DE EJERCICIOS ANTERIORES	-391,960,141	-394,617,970
RESULTADOS DEL EJERCICIO (AHORRO/DESAHORRO)	4,213,966	2,657,833
<b>TOTAL</b>	<b>192,881,464</b>	<b>188,447,558</b>

### IV) Notas al Estado de Flujos de Efectivo

#### Efectivo y equivalentes

1. El análisis de los saldos inicial y final que figuran en la última parte del Estado de Flujo de Efectivo en la cuenta de efectivo y equivalentes es como sigue:

EFECTIVO Y EQUIVALENTES (CIFRAS A PESOS)		
RUBRO	2017	2016
Efectivo en Bancos - Dependencias	42,080,838	96,553,739
Inversiones Temporales (Hasta 3 meses)	95,236,903	41,379,416
<b>TOTAL DE EFECTIVO Y EQUIVALENTE</b>	<b>137,317,741</b>	<b>137,933,155</b>

El FONDECO-DF no realizó adquisiciones de bienes muebles e inmuebles con recursos provenientes mediante subsidios de capital del sector central.

Solo se tuvo una transferencia de nueve bienes muebles de la dirección General de Recursos Materiales y Servicios Generales de la Oficialía Mayor del Gobierno de la Ciudad de México al Fondo de Desarrollo Económico del Distrito Federal.

Conciliación de los Flujos de Efectivo Netos de las Actividades de Operación y la cuenta de Ahorro/Desahorro antes de Rubros Extraordinarios.

CONCILIACIÓN DE FLUJOS DE EFECTIVO NETOS (CIFRAS A PESOS)		
INTEGRACIÓN	2017	2016
Ahorro/Desahorro antes de Rubros Extraordinarios	4,269,539	2,691,101
Movimientos de Partidas o Rubros que no afectan al Efectivo		
Depreciación	(22,306)	3
Amortización		
Incrementos en las Provisiones	(94,013)	(85,765)
Incremento en Inversiones producido por Revaluación		
Ganancia/Pérdida en venta de Propiedad, Planta y Equipo		
Incrementos en Cuentas por Cobrar		
Partidas Extraordinarias	(4768,633)	(6,949,928)
<b>TOTAL</b>	<b>(615,413)</b>	<b>(4,344,589)</b>

**V) CONCILIACIÓN ENTRE LOS INGRESOS PRESUPUESTARIOS Y CONTABLES, ASÍ COMO ENTRE LOS EGRESOS PRESUPUESTARIOS Y LOS GASTOS CONTABLES**

CONCILIACIÓN ENTRE LOS EGRESOS PRESUPUESTARIOS Y LOS GASTOS CONTABLES CORRESPONDIENTE DEL 1 DE ENERO AL 31 DE DICIEMBRE DE 2017		
1.- TOTAL DE EGRESOS (PRESUPUESTARIOS)		5,380,129
2.- MENOS EGRESOS PRESUPUESTARIOS NO CONTABLES		3,657
OTROS EGRESOS PRESUPUESTALES NO CONTABLES	3,657	
3.- MAS EGRESOS CONTABLES NO PRESUPUESTALES		586,137
ESTIMACIONES, DEPRECIACIONES, DETERIOROS OBSOLESCENCIA Y AMORTIZACIONES	55,574	
PROVISIONES		
OTROS GASTOS	96,189	
OTROS GASTOS CONTABLES NO PRESUPUESTALES	434,3745	
<b>TOTAL</b>		<b>5,962,609</b>

Se tiene un egreso presupuestario al 31 de diciembre de 2017 por la cantidad de \$5,380,129 pesos el cual se ejerció como gasto corriente.



El total de gastos reflejado en la conciliación contable-presupuestal de ingresos por \$5,962,609 coincide con lo reportado en el estado de resultados al 31 de diciembre de 2017.

CONCILIACIÓN ENTRE LOS INGRESOS PRESUPUESTARIOS Y CONTABLES		
CORRESPONDIENTE DEL 1 DE ENERO AL 31 DE DICIEMBRE DE 2017		
1.- INGRESOS PRESUPUESTARIOS		27,025,912
2.- MAS INGRESOS CONTABLES NO PRESUPUESTARIOS		0
OTROS INGRESOS Y BENEFICIOS VARIOS	0	
3.- MENOS INGRESOS PRESUPUESTARIOS NO CONTABLES		16,849,337
OTROS INGRESOS PRESUPUESTARIOS NO CONTABLES	16,849,337	
<b>TOTAL</b>		<b>10,176,575</b>

Los ingresos presupuestarios al 31 de diciembre de 2017 ascienden a la cantidad de \$10,716,575 pesos que se integra de venta de servicios por \$67,369 y \$26,958,543 pesos de ingresos diversos, comparado con los ingresos contables reflejados en el estado de resultados por \$10,176,575 pesos, muestran una variación neta de \$1,149,669, pesos, integrados por \$16,848,952 miles de pesos de ingresos por recuperación de cartera; \$385 de pesos de ingresos por arrendamiento.

#### b) NOTAS DE MEMORIA (CUENTAS DE ORDEN)

Las cuentas de orden se utilizan para registrar movimientos de valores que no afecten o modifiquen el balance del ente, sin embargo, su incorporación en libros es necesaria con fines de recordatorio contable, de control y en general sobre los aspectos administrativos, o bien para consignar sus derechos o responsabilidades contingentes que puedan o no presentarse en el futuro.

El FONDECO-DF no tiene cuentas de orden para registrar movimientos de valores que no afecten o modifiquen el balance, las cuales se conforman:

##### a) De índole fiscal

Cada año el FONDECO-DF contrata personal bajo la figura de prestadores de servicios profesionales asimilables a salarios, que están de manera permanente y bajo una subordinación, lo que representa un riesgo laboral y de seguridad social, en el caso de que éstos se inconformen ante las autoridades correspondientes, o bien de que en el caso de una eventual revisión de las autoridades laborales, de seguridad social y fiscales se tengan que pagar además de los impuestos, los accesorios y las multas respectivas.

##### b) De índole civil y mercantil

Por las resoluciones que se deriven de los juicios de índole civil y mercantil en contra de diversos acreditados.

c) De índole laboral

Por las resoluciones que deriven de los juicios laborales promovidos por extrabajadores del FONDECO-DF.

## c) NOTAS DE GESTIÓN ADMINISTRATIVA

### 1. Introducción

Los Estados Financieros de los entes públicos, proveen de información financiera a los principales usuarios de la misma, al Congreso y a los ciudadanos.

El objetivo del presente documento es la revelación del contexto y de los aspectos económicos-financieros más relevantes que influyeron en las decisiones del período, y que deberán ser considerados en la elaboración de los estados financieros para la mayor comprensión de los mismos y sus particularidades.

De esta manera, se informa y explica la respuesta del gobierno a las condiciones relacionadas con la información financiera de cada período de gestión; además, de exponer aquellas políticas que podrían afectar la toma de decisiones en períodos posteriores.

### 2. Panorama Económico y Financiero

El Fondo de Desarrollo Económico del Distrito Federal se encuentra desde el 2001 en proceso de extinción, actualmente cubre sus gastos de operación con ingresos propios que son captados dentro del mismo.

Durante el Ejercicio Fiscal de 2016 las condiciones actuales en materia de inversión bursátil afecto a esta Entidad debido a la baja tasa de interés por inversión.

Así mismo se presentaron factores externos que impidieron llevar a cabo la totalidad de la recuperación de cartera debido a la situación económica por la que atraviesa el país.

### 3. Autorización e Historia

a) Fecha de creación del ente.



Con fecha de 18 de octubre de 1996, el Departamento del Distrito Federal, por conducto de la Secretaría de Finanzas, actuando como Fideicomitente, constituye un fideicomiso público de inversión y administración denominado Fondo de Desarrollo Económico del Distrito Federal, designando como fiduciaria a Nacional Financiera, S.N.C.

#### Extinción del Fideicomiso

Mediante oficio SF-CG-01-2001 del 9 de febrero de 2001 enviado por la Secretaría de Finanzas del Gobierno del Distrito Federal y la Contraloría General del Gobierno del Distrito Federal, se informa de la extinción de la Entidad y sus fideicomisos subsidiarios, para lo cual el 28 de marzo de 2001 el H. Comité Técnico del Fondo de Desarrollo Económico del Distrito Federal, aprobó los principios de actuación para llevar a cabo la extinción correspondiente.

#### b) Principales cambios en su estructura

Derivado del inicio del proceso de extinción, en el año de 2002, el Fondo de Desarrollo Económico del Distrito Federal, sufrió una reducción a su estructura orgánica, la cual quedó autorizada por la Oficialía Mayor del Gobierno del Distrito Federal, mediante oficio OM/1991/2002 del 23 de diciembre de 2002 y dictamen 35/2002, vigente a partir del 1º de enero de 2003. Dicha estructura se integra por 2 plazas de estructura una Coordinación de Operación de Fideicomisos Subsidiarios y una Subdirección de Plazas, Corredores y Bazares.

### 4. Organización y Objeto Social

#### a) Objeto social

El FONDECO-DF tiene como Objeto social apoyar la ejecución de programas y proyectos, a instancias de los organismos y dependencias del Gobierno del Distrito Federal, sobre actividades de las que son responsables en la ciudad de México, a fin de incrementar la creación de fuentes de empleo, eficientar el aprovechamiento de los recursos naturales y propiciar el mejoramiento de los niveles de vida de la población, así como coadyuvar en el mejoramiento de la calidad del ambiente y la mejor articulación de las cadenas productivas en los términos que se establezcan en las reglas de operación del FONDECO-DF.

Administrar temporalmente los fideicomisos ya constituidos con el patrimonio fideicomitado y con la aprobación del Comité Técnico del FONDECO-DF, en tanto se procede a su extinción, esto considerando que la administración de los recursos que constituyen los patrimonios fideicomitados son responsabilidad de las Instituciones Fiduciarias y no del Fideicomitente.

Apoyar, promover y proveer los recursos necesarios para llevar a cabo la reordenación urbana, así como dar asesoría y apoyo técnico a entidades públicas y privadas en la realización de los programas de desarrollo y mejoramiento urbano que realice el Gobierno del Distrito Federal.

Otorgar apoyos financieros en la realización de las obras y servicios públicos que realice el Gobierno del Distrito Federal, así como la realización de obras de desarrollo social, cultural, recreativo, de apoyo al deporte, así como el apoyo y promoción a la actividad turística del Distrito Federal, conforme a las reglas de operación del FONDECO-DF.

Promover en beneficio de los sujetos elegibles apoyos de organismos e instituciones bancarias que faciliten financiamiento en créditos reaccionarios, de habilitación o avío, hipotecarios, industriales o cualesquiera otros, de acuerdo a las reglas de operación del FONDECO-DF.

Otorgar apoyos financieros en beneficios de las personas físicas o morales pertenecientes a los sectores industrial, comercial, de servicios y proyectos rurales.

b) Principal actividad

La principal actividad del FONDECO-DF consiste en continuar con su proceso de extinción, para ello se implementaron acciones jurídicas, administrativas, contables, presupuestales y financieras para concluir las obligaciones a cargo o a favor de la Entidad, como son:

1.- Recuperación de cartera.

2.- Que se concluyan las acciones jurídicas necesarias por parte de la Dirección General de Patrimonio Inmobiliario perteneciente a la Oficialía Mayor de la Ciudad de México para que este último transmita la propiedad de algunos predios sobre los cuales están construidos los bazares y algunas plazas comerciales propiedad del FONDECO-DF.

3.- Concluir con la escrituración de los locales, bodegas, terrenos y cajones de estacionamiento liquidados.

4.- Regularizar la situación jurídica de algunos locales propiedad del FONDECO-DF que se están en cartera vencida, que se encuentran disponibles y/o invadidos.



5.- Transmitir para su administración a la Dirección General de Patrimonio Inmobiliario los corredores comerciales del FONDECO-DF.

6.- Implementar los regímenes de propiedad en condominio en las plazas y bazares en los que este no se haya instaurado.

Dichas situaciones han dificultado que el FONDECO-DF pueda concluir su proceso de extinción debido a que todas las acciones jurídicas y administrativas están sujetas a los tiempos de los procedimientos en diversas instancias del Gobierno de la Ciudad de México.

c) Ejercicio fiscal

La Cuenta Pública del FONDECO-DF se presenta por el Ejercicio Fiscal de 2016.

d) Régimen jurídico

En Materia Local:

Que regulan su Estructura y Funcionamiento:

Estatuto de Gobierno del Distrito Federal.

Ley Orgánica de la Administración Pública del Distrito Federal.

Código Fiscal del Distrito Federal, en vigor el 31 de diciembre de 2010.

Contrato Constitutivo

Convenios Modificatorios

- Primer Convenio Modificatorio de fecha 3 de diciembre de 1997.
- Segundo Convenio Modificatorio de fecha 28 de julio de 1998.
- Tercer Convenio Modificatorio de fecha 28 de junio de 2001.
- Cuarto Convenio Modificatorio de fecha 9 de septiembre de 2008.

Reglas de Operación, de fecha 19 de mayo de 2004, aprobadas en la Primera Sesión Ordinaria del Fondo de Desarrollo Económico del Distrito Federal, mediante el acuerdo No. XXXIV-01-05/04.

Que complementan su ámbito de actuación:

Ley de Adquisiciones para el Distrito Federal.

Ley de Austeridad para el Gobierno del Distrito Federal.

Ley de Fomento para el Desarrollo Económico del Distrito Federal.

Ley de Ingresos del Distrito Federal.

Ley de Procedimiento Administrativo del Distrito Federal.



Ley de Propiedad en Condominio de Inmuebles para el Distrito Federal.  
Ley del Régimen Patrimonial y del Servicio Público.  
Ley de Transparencia y Acceso a la Información Pública del Distrito Federal.  
Ley del Tribunal de lo Contencioso Administrativo del Distrito Federal.  
Código Fiscal de la Ciudad de México.  
Código Civil para el Distrito Federal.  
Código de Procedimientos Civiles para el Distrito Federal.  
Código Penal para el Distrito Federal.  
Código de Procedimientos Penales para el Distrito Federal.  
Decreto de Presupuesto de Egresos de la Ciudad de México.  
Ley de Ingresos de la Ciudad de México.  
Clasificador por Objeto del Gasto el cual entro en vigor el 1 de enero de 2011.  
Ley de Presupuesto y Gasto Eficiente del Distrito Federal.  
Ley General de Contabilidad Gubernamental publicadas el 31 de diciembre de 2008 por el Consejo Nacional de Armonización Contable (CONAC).

En Materia Federal:

Que complementan su ámbito de actuación:

Constitución Política de los Estados Unidos Mexicanos.  
Ley de Amparo.  
Ley del Impuesto al Valor Agregado.  
Ley del Instituto de Seguridad y Servicios Sociales de los Trabajadores del Estado.  
Ley del Seguro Social.  
Ley Federal de Responsabilidades de los Servidores Públicos.  
Ley Federal de las Entidades Paraestatales.  
Ley del Instituto del Fondo Nacional de la Vivienda para los Trabajadores.  
Ley Federal del Trabajo.  
Ley General de Títulos y Operaciones de Crédito.  
Ley del Impuesto sobre la Renta.  
Código de Comercio.  
Código Fiscal de la Federación.

C) Manuales:

Manual Administrativo del Fondo de Desarrollo Económico del Distrito Federal.  
Manual de Contabilidad y Guía Contabilizadora vigente hasta el 31 de diciembre de 2012.  
Manual de Contabilidad, el cual incluye, entre otros, plan de cuentas, instructivo de manejo de cuentas, guía contabilizadora y modelos de asientos, normas y metodología para la emisión de información financiera y estructura de los estados financieros básicos del ente público y características de sus notas, y matrices de conversión.

e) Consideraciones fiscales del ente: revelar el tipo de contribuciones que esté obligado a pagar o retener.

El FONDECO-DF se constituyó el 18 de octubre de 1996 y cuenta con la inscripción en el Registro Federal de Contribuyentes como Fondo de Desarrollo Económico del Distrito Federal, que es FDE9610216Q0, con domicilio fiscal ubicado Xocongo N° 225, Primer piso, Col. Tránsito, C.P. 06820, Delegación Cuauhtémoc.

Las obligaciones fiscales federales del FONDECO-DF son:

1.- De acuerdo a los Artículos 93 y 102 de la Ley del Impuesto Sobre la Renta, el FONDECO-DF está considerado como persona moral no contribuyente.

2.- El FONDECO-DF retiene y entera las retenciones hechas de los siguientes impuestos:

\* Impuesto sobre la renta por salarios, honorarios profesionales asimilados a salarios y honorarios profesionales independientes.

\* Impuesto al valor agregado por honorarios por servicios profesionales independientes.

A la fecha del presente informe las declaraciones mensuales para efectos de enterar las retenciones del impuesto sobre la renta por pago de salarios y honorarios se han presentado en su totalidad, así como las declaraciones mensuales del impuesto al valor agregado por honorarios profesionales independientes.

Las obligaciones fiscales en materia local del FONDECO-DF son:

De conformidad al Código Fiscal del Distrito Federal el FONDECO-DF entera el impuesto sobre nóminas, el pago de derechos por consumo de agua y el impuesto predial.

f) Estructura organizacional básica

El FONDECO-DF cuenta con una estructura orgánica autorizada por la Oficialía Mayor del Gobierno del Distrito Federal, mediante oficio OM/1991/2002 del 23 de diciembre de 2002 y dictamen 35/2002, vigente a partir del 1° de enero de 2003. Dicha estructura se integra únicamente por 2 plazas de estructura.

g) Fideicomisos, mandatos y análogos de los cuales es fideicomitente o fiduciario.

Con el proceso de extinción el FONDECO-DF implemento acciones encaminadas a solventar las obligaciones pendientes a favor o con terceros de cada uno de sus



Fideicomisos Subsidiarios, actualmente solo le quedan 4 Fideicomisos Subsidiarios pendientes de extinguir en los cuales actúa como Fideicomitente los cuales son:

- 1.- Fideicomiso de Nuevos Mercados del Distrito Federal.
- 2.- Fideicomiso de Solares, Corredores y Concentraciones Comerciales del Distrito Federal.
- 3.- Fideicomiso de Administración de Cartera
- 4.- Fideicomiso Terminal de Carga Oriente del Distrito Federal

Para la preparación de los Estados Financieros el FONDECO-DF ha dado cumplimiento a lo establecido en la Ley de Presupuesto y Gasto Eficiente para el Distrito Federal, en la Ley General de Contabilidad Gubernamental, en lo dispuesto en el Código Fiscal para el Distrito Federal y las normas emitidas en materia de armonización contable y presupuestal del Consejo Nacional de Armonización Contable (CONAC), así como las prácticas contables y reglas de agrupación de la Comisión Nacional Bancaria y de Valores (CNBV) en materia de Fideicomisos y la Secretaría de Finanzas de la Ciudad de México en cumplimiento con lo dispuesto en el Código Fiscal de la Ciudad de México, las cuales son coincidentes con los Principios Postulados Básicos de Contabilidad Gubernamental.

5.1.- Inversiones Temporales (Hasta 3 meses)

Las inversiones en moneda nacional, se expresan a su valor de mercado.

5.2.- Otros Derechos a Recibir Efectivo o Equivalentes a corto plazo,

Otros Activos Circulantes

Este rubro contempla el registro de 24 fideicomisos de plazas, bazares y corredores comerciales, que fueron transferidos por FONDEDF a FONDECO-DF, con un valor histórico al momento de la transferencia de 81,762.6 miles de pesos. El registro de estos fideicomisos fue realizado tomando en cuenta el valor de mercado que tenían las inversiones en efectivo a la fecha de su traspaso y para efecto de los bienes inmuebles fue actualizado el valor de los locales comerciales disponibles a venta con base a los índices nacionales de precios al consumidor publicados por el Banco de México.

5.3.- Derechos a Recibir Efectivo y Equivalentes y Bienes o Servicios a Recibir Deudores Diversos por Cobrar a Corto Plazo



Los préstamos netos reflejan el valor del capital más los intereses de la cartera, disminuida por la estimación de cuentas incobrables, estimación que es calculada con base a los criterios de la Comisión Nacional Bancaria y de Valores. El registro de la cartera se realiza aplicando los criterios de agrupación de la CNBV, así como la circular 1343, la cual especifica que habrá de congelarse el saldo de aquellos créditos con más de tres amortizaciones vencidas, suspendiendo para efectos de presentación de Estados Financieros el cálculo de los intereses y sus accesorios a excepción de los seguros.

En deudores diversos se registran los demás accesorios de los créditos otorgados disminuidos por su estimación incobrable, así como el impuesto al valor agregado y otros deudores.

#### 5.4.- Bienes Muebles, Inmuebles e Intangibles, Depreciaciones y Amortizaciones

Los activos y cargos diferidos se registran a valor de adquisición o al valor de avalúo de la fecha de aportación, según sea el caso; para el caso del cálculo de depreciaciones y amortizaciones se aplican las tasas fiscales vigentes.

Asimismo estos rubros hasta el 31 de diciembre de 2001 se actualizaban mediante la aplicación de los factores de inflación derivados del INPC.

Los efectos de actualización reconocidos en el balance general hasta esa fecha fueron cancelados, por lo que a partir de enero de 2002 se registro a valor histórico de la fecha de adquisición o en el caso de inmuebles a valor de avalúo de la fecha de adquisición según sea el caso.

#### 5.5.- Oros Pasivos a Corto y Largo Plazo (Acreedores Diversos, Depósitos en Garantía, Ingresos por Aplicar e Impuestos por Pagar)

Se registran en acreedores diversos los pasivos por sueldos, obligaciones diversas resultado de las operaciones que realiza el Fondo, la administración de cartera y el pasivo correspondiente a los rendimientos a favor del Gobierno del Distrito Federal, derivado de recursos otorgados a FONDECO-DF.

En depósitos en garantía se registran los anticipos de los acreditados que habrán de adquirir un local comercial.

Ingresos por aplicar se refieren a aquellos registros de la cobranza de cartera que mensualmente es reclasificada a las cuentas de préstamos y sus accesorios.

En impuestos por pagar se realizan las provisiones correspondientes a retenciones por salarios, honorarios y contribuciones de seguridad social.

5.6.- Patrimonio, Patrimonio Pendiente de Aportar y Exceso o Insuficiencia en la Actualización del Patrimonio

En patrimonio se registran las aportaciones que a título gratuito realice el Gobierno del Distrito Federal, las aportaciones de instituciones filantrópicas y fundaciones en general, rubro que a partir del 1 de enero de 2002 dejó de actualizar sus de acuerdo al Boletín B-10 y sus adecuaciones.

En el rubro de patrimonio pendiente de aportar, se registra el patrimonio que habrá de ser aportado durante un ejercicio así como sus modificaciones, para que posteriormente sea cancelado el importe reflejado en esta cuenta contra patrimonio en el momento en que se recibe efectivamente la aportación.

En el exceso o insuficiencia en la actualización del patrimonio, muestra el impacto de los saldos actualizados del efecto monetario patrimonial y el resultado por la tenencia de los activos no monetarios.

5.7.- Emolumentos y Otras Prestaciones

Se registran todas las erogaciones relacionadas con la prestación de un servicio personal subordinado, como lo son sueldos, estímulos, incentivos, aguinaldos, primas vacacionales, etc. y aquellos gastos derivados de las aportaciones de seguridad social.

5.8.- Otros Gastos de Administración

Se registran todos aquellos gastos relativos al manejo y funcionamiento del FONDECO-DF.

5.9.- Intereses Pagados y Comisiones Pagadas

Se registran las comisiones pagadas reflejan comisiones bancarias de las instituciones financieras.

Asimismo estos rubros hasta el 31 de diciembre de 2001 se actualizaban mediante la aplicación de los factores de inflación derivados del INPC tal y como lo indica el Boleten B-10.



#### 5.10.- Ingresos por Intereses Cobrados

Esta cuenta refleja el saldo de los intereses generados a favor del FONDECO-DF, en las distintas cuentas de inversiones y de cheques que se manejan, así como los intereses generados por los apoyos financieros concedido.

#### 5.11.- Ingresos por recuperación

Son los ingresos por la disminución de cartera, que se estimaba irrecuperable y que decremento el valor del castigo de cartera en función de la cobranza de los créditos vencidos.

#### 5.12.- Impuestos diversos

Esta cuenta refleja el gasto del impuesto sobre nóminas, recargos, actualizaciones y la proporción del IVA Acreditable que de acuerdo a la Ley del Impuesto al Valor Agregado, no es posible acreditarse y debe de mandarse directamente al gasto, derivado de la proporción de ingresos que se obtienen según artículo 4 de la Ley del Impuesto al Valor Agregado.

#### 5.13.- Castigos, Descuentos y Bonificaciones

La cuenta de castigos refleja la provisión de estimación de cuentas incobrables y la cuenta de descuentos y bonificaciones.

Es importante mencionar que los rubros enumerados desde el punto 7 al 13, son parte integrante del Estado de Resultados.

Cabe mencionar que a partir del 1 de enero de 2002, la entidad dejó de incorporar en sus Estados financieros los efectos de la inflación en la información financiera de acuerdo al Boletín B-10 y sus adecuaciones, los efectos de la actualización reconocidos hasta el 31 de diciembre de 2001 fueron cancelados contra sus cuentas de origen.

Postulados básicos.

1.- Sustancia Económica: Es el reconocimiento contable de las transacciones, transformaciones internas y otros eventos, que afectan económicamente al ente público y delimitan la operación del Sistema de Contabilidad Gubernamental (SCG).



2.- Entes Públicos: Los poderes Ejecutivo, Legislativo y Judicial de la Federación y de las entidades federativas; los entes autónomos de la Federación y de las entidades federativas; los ayuntamientos de los municipios; los órganos político, administrativos de las demarcaciones territoriales del Distrito Federal; y las entidades de la administración pública paraestatal, ya sean federales, estatales o municipales.

3.- Existencia permanente: La actividad del ente público se establece por tiempo indefinido, salvo disposición legal en la que se especifique lo contrario.

4.- Revelación Suficiente: Los estados y la información financiera deben mostrar amplia y claramente la situación financiera y los resultados del ente público.

5.- Importancia Relativa: La información debe mostrar los aspectos importantes de la entidad que fueron reconocidos contablemente.

6.- Registro e Integración Presupuestaria: El registro presupuestario del ingreso y del egreso en los entes públicos se debe reflejar en la contabilidad, considerando sus efectos patrimoniales y su vinculación con las etapas presupuestarias correspondientes.

7.- Consolidación de la Información Financiera: Los estados financieros de los entes públicos deberán presentar de manera consolidada la situación financiera, los resultados de operación, el flujo de efectivo o los cambios en la situación financiera y las variaciones a la Hacienda Pública, como si se tratara de un solo ente público.

8.- Devengo Contable: Los registros contables de los entes públicos se llevarán con base acumulativa. El ingreso devengado, es el momento contable que se realiza cuando existe jurídicamente el derecho de cobro de impuestos, derechos, productos, aprovechamientos y otros ingresos por parte de los entes públicos. El gasto devengado, es el momento contable que refleja el reconocimiento de una obligación de pago a favor de terceros por la recepción de conformidad de bienes, servicios y obra pública contratados; así como de las obligaciones que derivan de tratados, leyes, decretos, resoluciones y sentencias definitivas.

9.- Valuación: Todos los eventos que afecten económicamente al ente público deben ser cuantificados en términos monetarios y se registrarán al costo histórico o al valor económico más objetivo registrándose en moneda nacional.

10.- Dualidad Económica: El ente público debe reconocer en la contabilidad, la representación de las transacciones y algún otro evento que afecte su situación financiera, su composición por los recursos asignados para el logro de sus fines y por sus fuentes, conforme a los derechos y obligaciones.

11.- Consistencia: Ante la existencia de operaciones similares en un ente público, debe corresponder un mismo tratamiento contable, el cual debe permanecer a través del tiempo, en tanto no cambie la esencia económica de las operaciones.

## 6. Políticas de Contabilidad Significativas

Las principales políticas y prácticas contables del FONDECO-DF para la preparación de sus estados financieros se resumen a continuación:

### a) Base de registro contable

Las operaciones efectuadas por el FONDECO-DF son registradas a costo histórico en el momento en que son realizadas. El FONDECO-DF prepara su información financiera en base a políticas contables y de agrupación emitidas por la Comisión Nacional Bancaria y de Valores en materia de Fideicomisos, en observancia además de la Normatividad Contable de la Administración Pública del Distrito Federal, teniendo como eje principal lo establecido en la Ley General de Contabilidad Gubernamental.

### b) Estados de Flujos de Efectivo

El FONDECO-DF elabora sus Estados de Flujo de Efectivo de conformidad a lo establecido en las "Normas y Metodología para la Emisión de Información Financiera y Estructura de los Estados Financieros Básicos del Ente Público y Características de sus Notas" emitidas por el CONAC.

### c) Valuación de los Estados Financieros

Con motivo del proceso de extinción, el FONDECO-DF ha dejó de incorporar en sus estados financieros los efectos de la inflación en la información financiera de acuerdo al Boletín B-10 y sus adecuaciones.

Los efectos de actualización reconocidos en el balance general hasta el 31 de diciembre de 2002 se cancelaron contra las cuentas que le dieron origen.

A partir del 1º de enero de 2003 los estados financieros presentan sus activos y pasivos a su valor neto de realización.

### d) Efectivo y Valores Temporales



Los valores se registran al costo que es igual a su valor de mercado y los rendimientos que éstos generan se reconocen como ingresos del ejercicio.

e) Préstamos otorgados

Se registran al valor de los préstamos otorgados por la Entidad y los intereses obtenidos de los préstamos se reconocen como ingresos en el momento en que se devengan. Los intereses devengados durante el período en que el crédito se consideró cartera vencida, se reconocen como ingresos hasta el momento en que se cobran. Se creó una reserva para los préstamos que se estiman no serán recuperables.

f) Otros derechos a recibir efectivo o equivalentes a corto plazo

➤ El valor de los locales disponibles de los fideicomisos extintos se determinó de conformidad con el método señalado en el acuerdo del Comité Técnico del FONDECO-DF No. VII-2E-04/05, de la Segunda Sesión Extraordinaria de fecha 4 de abril de 2005.

➤ El valor del patrimonio de los fideicomisos subsidiarios pendientes de extinguir se registró según estados financieros dictaminados.

➤ Las bodegas que el FONDECO-DF recibió en pago se registraron al costo de la cartera que dio origen a la dación.

➤ El registro de los inmuebles y el terreno propiedad del FONDECO-DF que no están destinados para su uso.

g) Activo Fijo

Con motivo de la extinción, a partir del 1º de enero de 2002 se registran a valor histórico de la fecha de adquisición.

h) Depreciación

La depreciación se calcula conforme al método de línea recta con base en la vida útil de los activos.



7. Posición en Moneda Extranjera y Protección por Riesgo Cambiario

El FONDECO-DF no realiza operaciones en moneda extranjera.

8. Reporte Analítico del Activo

ACTIVO (CIFRAS A PESOS)	
RUBRO	2017
EFFECTIVO Y EQUIVALENTE	137,317,742
DERECHOS A RECIBIR EFECTIVOS O EQUIVALENTES	88,653,767
DERECHOS A RECIBIR EFECTIVOS Y EQUIVALENTES A LARGO PLAZO	181,371,713
ESTIMACIÓN POR PÉRDIDA O DETERIORO	-177,529,330
BIENES MUEBLES	757,170
DEPRECIACIÓN, DETERIORO Y AMORTIZACIÓN ACUMULADA DE BIENES	-493,997
<b>TOTAL NETO</b>	<b>230,087,065</b>

Con motivo de la extinción, a partir del 1º de enero de 2002 se registran a valor histórico de la fecha de adquisición.

La depreciación se calcula conforme al método de línea recta con base en la vida útil de los activos, como sigue:

	Años	%
Mobiliario y equipo de oficina	10	10
Equipo de transporte	4	25
Equipo de cómputo	3.33	30

La depreciación histórica se carga a los resultados del ejercicio.

BIENES MUEBLES (CIFRAS A PESOS)		
RUBRO	2017	2016
MOBILIARIO Y EQUIPO	408,739	211,101
DEPRECIACIÓN ACUMULADA DE BIENES MUEBLES	171,311	171,311
<b>TOTAL NETO</b>	<b>237,428</b>	<b>39,790</b>

**BIENES MUEBLES  
(CIFRAS A PESOS)**

RUBRO	2017	2016
EQUIPO DE TRANSPORTE	348,431	327,149
DEPRECIACIÓN ACUMULADA DE BIENES MUEBLES	312,686	279,418
<b>TOTAL NETO</b>	<b>35,745</b>	<b>47,731</b>

Inversiones en valores.

En este rubro se tienen las inversiones a corto plazo, en Tasa GUBER y papel gubernamental.

**9. Fideicomisos, Mandatos y Análogos**

El Fondo de Desarrollo Económico del Distrito Federal no cuenta con Fideicomisos, mandatos y análogos.

**10. Reporte de la Recaudación**

El FONDECO-DF realizó la captación de ingresos propios de propios de conformidad a los rubros establecidos en la Ley de Ingresos del Distrito Federal para el Ejercicio Fiscal de 2015.

Entre los ingresos que capta el FONDECO-DF se encuentran:

**VENTA DE SERVICIOS:** por la renta de un local en la Plaza Corredor Comercial Pino Suárez al BANSEFI y la renta del estacionamiento en la Plaza Circunvalación Soledad.

**INGRESOS DIVERSOS:** que se compone de rendimientos financieros y recuperación de cartera.

Para el Ejercicio Fiscal de 2017 se realizó en la misma medida la captación de los mismos ingresos propios que se recaudaron en 2016.

**11. Información sobre la Deuda y el Reporte Analítico de la Deuda**

El Fondo de Desarrollo Económico del Distrito Federal no tiene el rubro de deuda ya que todos sus ingresos son propios y los egresos se cubren con estos ingresos.

## 12. Calificaciones otorgadas

El Fondo de Desarrollo Económico del Distrito Federal no se le otorgo calificación alguna.

## 13. Proceso de Mejora

El Fondo de Desarrollo Económico del Distrito Federal no tuvo ningún proceso de mejora.

## 14. Información por Segmentos

El Fondo de Desarrollo Económico del Distrito Federal no genero información por segmentos.

## 15. Eventos Posteriores al Cierre

El Fondo de Desarrollo Económico del Distrito Federal no tuvo eventos posteriores al cierre.

## 16. Partes Relacionadas

El Fondo de Desarrollo Económico del Distrito Federal no cuenta con partes relacionadas.



# **INFORMACIÓN PRESUPUESTARIA**

ESTADOS PRESUPUESTARIOS  
FONDO DE DESARROLLO ECONÓMICO DEL DISTRITO FEDERAL  
ESTADO ANALÍTICO DE INGRESOS  
(CIFRAS A PESOS)

RUBRO DE INGRESOS	INGRESO	INGRESO	INGRESO	INGRESO	INGRESO	DIFERENCIA
	ESTIMADO	AMPLIACIONES / REDUCCIONES	MODIFICADO	DEVENGADO	RECAUDADO	
IMPUESTOS						
CUOTAS Y APORTACIONES DE SEGURIDAD SOCIAL						
CONTRIBUCIONES DE MEJORAS						
DERECHOS						
PRODUCTOS						
Corriente						
Capital						
APROVECHAMIENTOS						
Corriente						
Capital						
INGRESOS POR VENTAS DE BIENES Y SERVICIOS	9,435,408		9,435,408	27,025,912	27,025,912	17,590,504
PARTICIPACIONES Y APORTACIONES						
TRANSFERENCIAS, ASIGNACIONES, SUBSIDIOS Y OTRAS AYUDAS						
INGRESOS DERIVADOS DE FINANCIAMIENTO NETO						
<b>TOTAL</b>	<b>9,435,408</b>		<b>9,435,408</b>	<b>27,025,912</b>	<b>27,025,912</b>	<b>17,590,504</b>
					<b>INGRESOS EXCEDENTES</b>	<b>17,590,504</b>

ESTADO ANALÍTICO DE INGRESOS POR FUENTE DE FINANCIAMIENTO	INGRESO	AMPLIACIONES	INGRESO	INGRESO	INGRESO	DIFERENCIA
	ESTIMADO	/ REDUCCIONES	MODIFICADO	DEVENGADO	RECAUDADO	
<b>INGRESOS DEL GOBIERNO</b>						
IMPUESTOS						
CONTRIBUCIONES DE MEJORAS						
DERECHOS						
PRODUCTOS						
Corriente						
Capital						
APROVECHAMIENTOS						
Corriente						
Capital						
PARTICIPACIONES Y APORTACIONES						
TRANSFERENCIAS, ASIGNACIONES, SUBSIDIOS Y OTRAS AYUDAS						
<b>INGRESOS DE ORGANISMOS Y EMPRESAS</b>	<b>9,435,408</b>		<b>9,435,408</b>	<b>27,025,912</b>	<b>27,025,912</b>	<b>17,590,504</b>
CUOTAS Y APORTACIONES DE SEGURIDAD SOCIAL						
INGRESOS POR VENTAS DE BIENES Y SERVICIOS	9,435,408		9,435,408	27,025,912	27,025,912	17,590,504
TRANSFERENCIAS, ASIGNACIONES, SUBSIDIOS Y OTRAS AYUDAS						
<b>INGRESOS DERIVADOS DE FINANCIAMIENTO</b>						
INGRESOS DERIVADOS DE FINANCIAMIENTOS						
<b>TOTAL</b>	<b>9,435,408</b>		<b>9,435,408</b>	<b>27,025,912</b>	<b>27,025,912</b>	<b>17,590,504</b>
					<b>INGRESOS EXCEDENTES</b>	<b>17,590,504</b>

La Información consignada en este reporte es responsabilidad de la Unidad Ejecutora de Gasto, de conformidad a los Artículos 44, 125 y 126 de la Ley de Presupuesto y Gasto Eficiente de la Ciudad de México, la que servirá de base para la integración de la Cuenta Pública 2017.

ESTADOS PRESUPUESTARIOS  
FONDO DE DESARROLLO ECONÓMICO DEL DISTRITO FEDERAL  
ESTADO ANALÍTICO DEL EJERCICIO DEL PRESUPUESTO DE EGRESOS CLASIFICACIÓN ADMINISTRATIVA  
(CIFRAS A PESOS)

CONCEPTO	EGRESO APROBADO	EGRESO AMPLIACIONES / REDUCCIONES	EGRESO MODIFICADO	EGRESO DEVENGADO	EGRESO PAGADO	SUBEJERCICIO
ENT. PARAEST. Y FIDEICOM. NO EMP. Y NO FINANC. FONDO DE DESARROLLO ECONÓMICO DEL DISTRITO FEDERAL	9,435,408		9,435,408	5,380,129	5,380,129	4,055,279
INSTITUCIONES PÚBLICAS DE LA SEGURIDAD SOCIAL						
ENT. PARAEST. EMP. NO FINANC. CON PARTICIP. ESTATAL MAY.						
<b>TOTAL DEL GASTO</b>	<b>9,435,408</b>		<b>9,435,408</b>	<b>5,380,129</b>	<b>5,380,129</b>	<b>4,055,279</b>

La información consignada en este reporte es responsabilidad de la Unidad Ejecutora de Gasto, de conformidad a los Artículos 44, 125 y 126 de la Ley de Presupuesto y Gasto Eficiente de la Ciudad de México, la que servirá de base para la integración de la Cuenta Pública 2017.



ESTADOS PRESUPUESTARIOS  
FONDO DE DESARROLLO ECONÓMICO DEL DISTRITO FEDERAL  
ESTADO ANALÍTICO DEL EJERCICIO DEL PRESUPUESTO DE EGRESOS CLASIFICACIÓN ECONÓMICA (POR TIPO DE GASTO)  
(CIFRAS A PESOS)

CONCEPTO	EGRESO APROBADO	EGRESO AMPLIACIONES / REDUCCIONES	EGRESO MODIFICADO	EGRESO DEVENGADO	EGRESO PAGADO	SUBEJERCICIO
GASTO CORRIENTE	9,435,408		9,435,408	5,380,129	5,380,129	4,055,279
GASTO DE CAPITAL						
AMORTIZACIÓN DE LA DEUDA Y DISMINUCIÓN DE PASIVOS						
PENSIONES Y JUBILACIONES						
PARTICIPACIONES						
<b>TOTAL DEL GASTO</b>	<b>9,435,408</b>		<b>9,435,408</b>	<b>5,380,129</b>	<b>5,380,129</b>	<b>4,055,279</b>

La información consignada en este reporte es responsabilidad de la Unidad Ejecutora de Gasto, de conformidad a los Artículos 44, 125 y 126 de la Ley de Presupuesto y Gasto Eficiente de la Ciudad de México, la que servirá de base para la integración de la Cuenta Pública 2017.

ESTADOS PRESUPUESTARIOS  
FONDO DE DESARROLLO ECONÓMICO DEL DISTRITO FEDERAL  
ESTADO ANALÍTICO DEL EJERCICIO DEL PRESUPUESTO DE EGRESOS  
CLASIFICACIÓN POR OBJETO DEL GASTO (CAPÍTULO Y CONCEPTO)  
(CIFRAS A PESOS)

CONCEPTO	EGRESO	EGRESO	EGRESO	EGRESO	EGRESO	SUBEJERCICIO
	APROBADO	AMPLIACIONES / REDUCCIONES	MODIFICADO	DEVENGADO	PAGADO	
<b>SERVICIOS PERSONALES</b>	<b>4,387,675</b>		<b>4,387,675</b>	<b>3,203,534</b>	<b>3,203,534</b>	<b>1,184,141</b>
Remuneraciones al Personal de Carácter Permanente	249,498		249,498	130,925	130,925	118,573
Remuneraciones al Personal de Carácter Transitorio	2,775,591		2,775,591	2,327,771	2,327,771	447,820
Remuneraciones Adicionales y Especiales	155,060		155,060	88,978	88,978	66,082
Seguridad Social	241,256		241,256	139,669	139,669	101,587
Otras Prestaciones Sociales y Económicas	966,270		966,270	516,191	516,191	450,079
Provisiones						
Pago de Estímulos a Servidores Públicos						
<b>MATERIALES Y SUMINISTROS</b>	<b>582,965</b>		<b>582,965</b>	<b>147,938</b>	<b>147,938</b>	<b>435,027</b>
Materiales de Admón., Emisión de Doc. y Art. Oficiales	413,285		413,285	113,602	113,602	299,683
Alimentos y Utensilios	28,000		28,000	2,940	2,940	25,060
Materias Primas y Materiales de Producción y Comercialización						
Materiales y Artículos de Construcción y de Reparación	12,000		12,000			12,000
Productos Químicos, Farmacéuticos y de Laboratorio						
Combustibles, Lubrificantes y Aditivos	54,800		54,800	15,123	15,123	39,677
Vestuario, Blancos, Prendas de Protección y Artículos Deportivos						
Materiales y Suministros Para Seguridad						
Herramientas, Refacciones y Accesorios Menores	74,880		74,880	16,273	16,273	58,607
<b>SERVICIOS GENERALES</b>	<b>4,464,768</b>		<b>4,464,768</b>	<b>2,028,657</b>	<b>2,028,657</b>	<b>2,436,111</b>
Servicios Básicos	80,841		80,841	20,693	20,693	60,148
Servicios de Arrendamiento	30,000		30,000			30,000
Servicios Profesionales, Científicos, Técnicos y Otros Servicios	3,591,327		3,591,327	1,499,269	1,499,269	2,092,058
Servicios Financieros, Bancarios y Comerciales	435,600		435,600	318,183	318,183	117,417
Servicios de Instalación, Reparación, Mantenimiento y Conservación	235,105		235,105	158,350	158,350	76,755
Servicios de Comunicación Social y Publicidad						
Servicios de Traslado y Viáticos	9,500		9,500			9,500
Servicios Oficiales						
Otros Servicios Generales	82,395		82,395	32,162	32,162	50,233
<b>TRANSF., ASIG., SUBSIDIOS Y OTRAS AYUDAS</b>						
Transferencias Internas y Asignaciones al Sector Público						
Transferencias al Resto del Sector Público						
Subsidios y Subvenciones						
Ayudas Sociales						
Pensiones y Jubilaciones						
Transferencias a Fideicomisos, Mandatos y Otros Análogos						
Transferencias a la Seguridad Social						
Donativos						
Transferencias al Exterior						
<b>BIENES MUEBLES, INMUEBLES E INTANGIBLES</b>						
Mobiliario y Equipo de Administración						
Mobiliario y Equipo Educativo y Recreativo						
Equipo e Instrumental Médico y de Laboratorio						
Vehículos y Equipo de Transporte						
Equipo de Defensa y Seguridad						
Maquinaria, Otros Equipos y Herramientas						
Activos Biológicos						
Bienes inmuebles						
Activos intangibles						
<b>INVERSIÓN PÚBLICA</b>						
Obra Pública en Bienes de Dominio Público						
Obra Pública en Bienes Propios						
Proyectos Productivos y Acciones de Fomento						
<b>INVERSIONES FINANCIERAS Y OTRAS PROV.</b>						
Inversiones para el Fomento de Actividades Productivas						
Acciones y Participaciones de Capital						
Compra de Títulos y Valores						
Concesión de Préstamos						
Inversiones en Fideicomisos, Mandatos y Otros Análogos						
Otras Inversiones Financieras						
Provisiones para Contingencias y Otras Erogaciones Especiales						
<b>PARTICIPACIONES Y APORTACIONES</b>						
Participaciones						
Aportaciones						
Convenios						
<b>DEUDA PÚBLICA</b>						
Amortización de la Deuda Pública						
Intereses de la Deuda Pública						
Comisiones de la Deuda Pública						
Gastos de la Deuda Pública						
Costo por Coberturas						
Apoyos Financieros						
Adoucos de Ejercicios Fiscales Anteriores (Adefas)						
<b>TOTAL DEL GASTO</b>	<b>9,435,408</b>		<b>9,435,408</b>	<b>5,380,129</b>	<b>5,380,129</b>	<b>4,055,279</b>

La información contenida en este reporte es responsabilidad de la Unidad Ejecutiva de Gestión de conformidad con los Artículos 44, 125 y 126 de la Ley de Presupuesto y Gasto Eficiente de la Ciudad de México, la que servirá de base para la integración de la Cuenta Pública 2017.

ESTADOS PRESUPUESTARIOS  
FONDO DE DESARROLLO ECONÓMICO DEL DISTRITO FEDERAL  
ESTADO ANALÍTICO DEL EJERCICIO DEL PRESUPUESTO DE EGRESOS CLASIFICACIÓN FUNCIONAL (FINALIDAD Y FUNCIÓN)  
(CIFRAS A PESOS)

CONCEPTO	EGRESO	AMPLIACIONES	EGRESO	EGRESO	EGRESO	SUBEJERCICIO
	APROBADO	/ REDUCCIONES	MODIFICADO	DEVENGADO	PAGADO	
<b>GOBIERNO</b>	<b>9,435,408</b>		<b>9,435,408</b>	<b>5,380,129</b>	<b>5,380,129</b>	<b>4,055,279</b>
Legislación						
Justicia	500,000		500,000	60,262	60,262	439,738
Coordinación de la Política de Gobierno	8,885,408		8,885,408	5,313,630	5,313,630	3,571,778
Relaciones Exteriores						
Asuntos Financieros y Hacendarios						
Seguridad Nacional						
Asuntos de Orden Público y de Seguridad Interior	50,000		50,000	6,237	6,237	43,763
Otros Servicios Generales						
<b>DESARROLLO SOCIAL</b>						
Protección Ambiental						
Vivienda y Servicios a la Comunidad						
Salud						
Recreación, Cultura y Otras Manifestaciones Sociales						
Educación						
Protección Social						
Otros Asuntos Sociales						
<b>DESARROLLO ECONÓMICO</b>						
Asuntos Económicos, Comerciales y Laborales en General						
Agropecuaria, Silvicultura, Pesca y Caza						
Combustibles y Energía						
Minería, Manufacturas y Construcción						
Transporte						
Comunicaciones						
Turismo						
Ciencia, Tecnología e Innovación						
Otras Industrias y Otros Asuntos Económicos						
<b>OTRAS NO CLASIFICADAS EN FUNCIONES ANTERIORES</b>						
Transacciones de la Deuda Pública / Costo Financiero de la Deuda						
Transferencias, Participaciones y Aportaciones entre Diferentes Niveles y Órdenes de Gobierno						
Saneamiento del Sistema Financiero						
Adeudos de Ejercicios Fiscales Anteriores						
<b>TOTAL DEL GASTO</b>	<b>9,435,408</b>		<b>9,435,408</b>	<b>5,380,129</b>	<b>5,380,129</b>	<b>4,055,279</b>

La información consignada en este reporte es responsabilidad de la Unidad Ejecutora de Gasto, de conformidad a los Artículos 44, 125 y 126 de la Ley de Presupuesto y Gasto Eficiente de la Ciudad de México, la que servirá de base para la integración de la Cuenta Pública 2017.







ESTADOS PRESUPUESTARIOS  
FONDO DE DESARROLLO ECONÓMICO DEL DISTRITO FEDERAL  
INDICADORES DE POSTURA FISCAL  
(CIFRAS A PESOS)

CONCEPTO	ESTIMADO	DEVENGADO	PAGADO
<b>Ingresos Presupuestarios</b>	<b>9,435,408</b>	<b>27,025,912</b>	<b>27,025,912</b>
Ingresos del Gobierno de la Entidad Federativa			
Ingresos del Sector Paraestatal	9,435,408	27,025,912	27,025,912
<b>Egresos Presupuestarios</b>	<b>9,435,408</b>	<b>5,380,129</b>	<b>5,380,129</b>
Egresos del Gobierno de la Entidad Federativa			
Egresos del Sector Paraestatal	9,435,408	5,380,129	5,380,129
<b>Balance Presupuestario (Superávit o Déficit)</b>		<b>21,645,783</b>	<b>21,645,783</b>

CONCEPTO	ESTIMADO	DEVENGADO	PAGADO
<b>Balance Presupuestario (Superávit o Déficit)</b>		<b>21,645,783</b>	<b>21,645,783</b>
<b>Intereses, Comisiones y Gastos de la Deuda</b>			
<b>Balance Primario (Superávit o Déficit)</b>		<b>21,645,783</b>	<b>21,645,783</b>

CONCEPTO	ESTIMADO	DEVENGADO	PAGADO
<b>Financiamiento</b>			
<b>Amortización de la Deuda</b>			
<b>Endeudamiento o Desendeudamiento</b>			

La información consignada en este reporte es responsabilidad de la Unidad Ejecutora de Gasto, de conformidad a los Artículos 44, 125 y 128 de la Ley de Presupuesto y Gasto Eficiente de la Ciudad de México, la que servirá de base para la integración de la Cuenta Pública 2017.



# **DICTAMEN DEL AUDITOR EXTERNO**



JOSÉ HUGO VÁZQUEZ AZCÁRATE,  
CONTADOR PÚBLICO AUDITOR  
CED. PROF. 2487487  
REG. A.G.A.F.F. 14760.  
REG. CONTRALORIA GENERAL DE LA CDMX CGDF/PAE/95

---



FONDO DE DESARROLLO ECONOMICO  
DEL DISTRITO FEDERAL (FONDECO-DF)

DICTAMEN DE ESTADOS  
FINANCIEROS Y SUS NOTAS

DEL 01 DE ENERO AL 31 DE  
DICIEMBRE DE 2017

---





**JOSÉ HUGO VÁZQUEZ AZCÁRATE.**  
CONTADOR PÚBLICO AUDITOR  
CED. PROF. 2487487  
REG. A.G.A.F.F. 14760.  
REG. CONTRALORIA GENERAL DE LA CDMX CGDF/PAE/95

LIC. SILVIA RAMIREZ TREJO  
Coordinadora De Operación De Fideicomisos Subsidiarios

Por medio de la presente me permito remitir a usted un ejemplar del **Dictamen de Estados financieros y notas del 01 de Enero al 31 de Diciembre de 2017**, de acuerdo con los lineamientos para la preparación y entrega de informes de auditoría externa en la **Sección II CARACTERÍSTICAS DE LOS INFORMES DE AUDITORÍA**; emitidos por la Contraloría General de la Ciudad de México de la entidad **FONDO DE DESARROLLO ECONOMICO DEL DISTRITO FEDERAL.**

ATENTAMENTE.

Ciudad de México., a 02 de Abril de 2018

  
  
**C.P.C. JOSÉ HUGO VÁZQUEZ AZCÁRATE.**  
**REG. CONTRALORIA GENERAL DE LA CDMX**  
**CGDF/PAE/95**

**JOSÉ HUGO VÁZQUEZ AZCARATE**  
CONTADOR PÚBLICO Y AUDITOR  
R.A.S.P. / 029  
PUEBLA, PUE.





**FONDO DE DESARROLLO ECONÓMICO DEL DISTRITO FEDERAL**

**DICTAMEN DE LOS ESTADOS FINANCIEROS Y SUS NOTAS**

**31 DE DICIEMBRE DE 2017 Y 2016**

## INDICE

		Página
1	Opinión	1-3
2	Estado de situación financiera	4
3	Estado de actividades	5
4	Estado de variaciones en la hacienda pública	6
5	Estado de cambios en la situación financiera	7
6	Estado de flujos de efectivo	8
7	Estado analítico del activo	9
8	Estado analítico de la deuda y otros pasivos	10
9	Notas sobre los estados financieros	11-26



## JOSE HUGO VAZQUEZ AZCARATE.

CONTADOR PÚBLICO Y AUDITOR.

CED. PROF. 2487487

REG. A.G.A.F.F. 14760.

REG. IMSS 4817-22-00

REG SEDECAP 076

REG INFONAVIT 01339

REG. AUDITORIA SUPERIOR DEL EDO DE PUEBLA ASP-029/18

REG. AUDITORIA SUPERIOR DE LA FEDERACION ASF/1238

REG. CONTRALORIA GENERAL DE LA CDMX CGDF/PAE/95

huva\_az@hotmail.com  
huvazquez@yahoo.com  
huvazquez@yahoo.com.mx

RIO LERMA 277-202  
COL. DEL CUAUHEMOC  
CP. 06500 CDMX  
TEL 55532286  
55532245

48 NORTE No 1220  
COL. AGRICOLA RESURGIMIENTO  
CP 72370  
PUEBLA, PUE  
TEL/FAX 227-40-86  
CEL. 22-21-56-38-98

### DICTAMEN DE LOS AUDITORES INDEPENDIENTES

#### OPINIÓN DEL AUDITOR INDEPENDIENTE

**A la Secretaría de la Contraloría General del Distrito Federal  
Al Comité Técnico del Fondo de Desarrollo Económico del Distrito Federal**

Hemos auditado los estados financieros adjuntos del **Fondo de Desarrollo Económico del Distrito Federal (FONDECO-DF)**, que comprenden el estado de situación financiera, el estado analítico del activo y el estado analítico de la deuda y otros pasivos al 31 de diciembre de 2017, y el estado de actividades, el estado de variaciones en el patrimonio, el estado de flujos de efectivo y el estado de cambios en la situación financiera, correspondientes por el año terminado en dicha fecha, así como un resumen de las políticas contables significativas y otra información explicativa. Los estados financieros han sido preparados por la administración de la Entidad de conformidad con las disposiciones en materia de información financiera que se indican en las Notas de Gestión Administrativa 3 y 4 a los estados financieros que se acompañan y que están establecidas en la Ley General de Contabilidad Gubernamental, en la Normatividad Contable de la Administración Pública del Distrito Federal, Manual de Contabilidad Gubernamental autorizado por la Secretaría de Finanzas y en las Normas de Información Financiera Mexicanas emitidas por el Consejo Mexicano de Normas de Información Financiera, que son aplicadas de manera supletoria y que le fueron autorizadas a la Entidad por dicha Secretaría. Los estados financieros al 31 de diciembre de 2016, y por el año terminado en esa fecha que se presentan únicamente para efectos comparativos, fueron auditados por otro Contador Público quien emitió una opinión sin salvedades con fecha 27 de febrero de 2017.

#### **Responsabilidad de la administración en relación con los estados financieros**

La administración de la Entidad es responsable de la preparación de los estados financieros adjuntos de conformidad con las reglas contables indicadas en el párrafo anterior y que se mencionan en las Notas de Gestión Administrativa 3 y 4 a los estados financieros que se acompañan, y del control interno que la administración consideró necesario para permitir la preparación de estos estados financieros libres de desviación importante, debida a fraude o error.



## **Responsabilidad del auditor**

Nuestra responsabilidad es expresar una opinión sobre los estados financieros adjuntos basada en nuestra auditoría. Hemos llevado a cabo nuestra auditoría de conformidad con las Normas Internacionales de Auditoría. Dichas normas exigen que cumplamos los requerimientos de ética, así como que planeemos y ejecutemos la auditoría con el fin de obtener una seguridad razonable sobre si los estados financieros están libres de desviación importante.

Una auditoría conlleva la aplicación de procedimientos para obtener evidencia de auditoría sobre los importes y la información revelada en los estados financieros. Los procedimientos seleccionados dependen del juicio del auditor, incluida la evaluación de los riesgos de desviación importante en los estados financieros, debida a fraude o error. Al efectuar dicha evaluación del riesgo, el auditor tiene en cuenta el control interno relevante para la preparación de los estados financieros por parte de la administración de la entidad, con el fin de diseñar los procedimientos de auditoría que sean adecuados en función de las circunstancias, y no con la finalidad de expresar una opinión sobre la eficacia del control interno de la entidad. Una auditoría también incluye la evaluación de la adecuación de las políticas contables aplicadas y de la razonabilidad de las estimaciones contables realizadas por la administración, así como la evaluación de la presentación de los estados financieros en su conjunto.

Consideramos que la evidencia de auditoría que hemos obtenido en nuestra auditoría proporciona una base suficiente y adecuada para emitir nuestra opinión de auditoría.

## **Párrafos de énfasis**

- a) Debido a que FONDECO-DF es una entidad totalmente controlada por la Secretaría de Finanzas del Gobierno de la Ciudad de México en su carácter de Fideicomitente y ésta Secretaría es quien elabora estados financieros consolidados disponibles para el público de acuerdo con la normatividad contable vigente, FONDECO-DF no prepara estados financieros consolidados con sus cuatro fideicomisos subsidiarios vigentes, de acuerdo con las excepciones señaladas en la Norma Internacional de Contabilidad del Sector Público (NISCP) 6 y la NIF B-8, "Estados financieros consolidados y combinados", ni reconoce el método de participación señalados en la NICSP 7 y la NIF C-7 "Inversiones en Asociadas".
- b) Como se menciona en la Nota de desglose 1(b) inciso 6 a los estados financieros, el saldo de Derechos a recibir Efectivo o Equivalentes a Largo Plazo incluye bienes inmuebles disponibles para su venta, que de acuerdo con la NIF C-4 Inventarios, deben presentarse por separado en el rubro correspondiente del Estado de Situación Financiera.

## Salvedad

Como se menciona en la Nota de desglose 1(a) a los estados financieros, la Entidad no posee los estados de cuenta bancarios de la cuenta 0142107708 de BBVA Bancomer, S.A. de los últimos tres años. La entidad ha dado seguimiento puntual para aclarar tal situación con la institución financiera para que le sean proporcionados los estados de cuenta y tenga acceso remoto a la misma, sin embargo a la fecha del informe, se mantiene el mismo estatus de aclaración con el banco. El último saldo reportado en la contabilidad asciende a \$ 30'217.8, sin embargo no tuvo los elementos suficientes para poder opinar sobre la razonabilidad de dicho saldo al 31 de diciembre de 2017, ni de los movimientos que pudieran afectar los resultados del ejercicio.

## Opinión del auditor

En nuestra opinión, excepto por lo mencionado en el párrafo anterior, los estados financieros adjuntos del **Fondo de Desarrollo Económico del Distrito Federal**, mencionados en el primer párrafo de este informe, al 31 de diciembre de 2017, y por el año terminado en esa fecha, han sido preparados, en todos los aspectos importantes, de conformidad con las disposiciones en materia financiera que se mencionan en las Notas de Gestión Administrativa 3 y 4 a los estados financieros adjuntos.

## Base de preparación contable y utilización de este informe

Sin que ello tenga efecto en nuestra opinión, llamamos la atención sobre las Notas de Gestión Administrativa 3 y 4 a los estados financieros adjuntos, en la que se describen las bases contables utilizadas para la preparación de los mismos. Dichos estados financieros fueron preparados para cumplir con los requerimientos normativos gubernamentales a que está sujeta la entidad y para ser integrados al Informe de Cuenta Pública del Distrito Federal por el ejercicio 2017, los cuales están presentados en los formatos que para tal efecto fueron establecidos por la Subsecretaría de Egresos y la Dirección General de Contabilidad, Normatividad y Cuenta Pública de la Secretaría de Finanzas; consecuentemente, éstos pueden no ser apropiados para otra finalidad.



**JOSÉ HUGO VÁZQUEZ AZCARATE**

CONTADOR PÚBLICO Y AUDITOR

R.A.S.P. / 029

PUEBLA, PUE.

**C.P.C. JOSÉ HUGO VÁZQUEZ AZCARATE**  
Registro CGDF/PAE/95

Ciudad de México a 28 de Marzo de 2018

DIRECCION: RIO LERMA No 277-202, DELEGACION CUAUHTEMOC COL. CUAUHTEMOC, CP 06500, CIUDAD DE MEXICO.

FONDO DE DESARROLLO ECONÓMICO DEL DISTRITO FEDERAL  
Estado de Situación Financiera  
Al 31 de diciembre de 2017 y 2016  
(Cifras en Miles de Pesos)

CONCEPTO	Año		CONCEPTO	Año	
	2017	2016		2017	2016
<b>ACTIVO</b>			<b>PASIVO</b>		
<i>Activo Circulante</i>			<i>Pasivo Circulante</i>		
Efectivo y Equivalentes	137,317.7	137,933.1	Cuentas por Pagar a Corto Plazo		
Derechos a Recibir Efectivo o Equivalentes	0	0	Documentos por Pagar a Corto Plazo	0	0
Derechos a Recibir Bienes o Servicios	0	0	Porción a Corto Plazo de la Deuda Pública a Largo Plazo	0	0
Inventarios	0	0	Títulos y Valores a Corto Plazo	0	0
Almacenes	0	0	Pasivos Diferidos a Corto Plazo	0	0
Estimación por Pérdida o Deterioro de Activos Circulantes	0	0	Fondos y Bienes de Terceros en Garantía y/o Administración a Corto Plazo	0	0
Otros Activos Circulantes	0	0	Provisiones a Corto Plazo	298.6	390.9
<b>Total de Activos Circulantes</b>	<b>137,317.7</b>	<b>137,933.1</b>	Otros Pasivos a Corto Plazo	0	0
			<b>Total de Pasivos Circulantes</b>	<b>298.6</b>	<b>390.9</b>
<i>Activo No Circulante</i>			<i>Pasivo No Circulante</i>		
Inversiones Financieras a Largo Plazo	0	0	Cuentas por Pagar a Largo Plazo	0	0
Derechos a Recibir Efectivo o Equivalentes a Largo Plazo	270,026.6	264,671.6	Documentos por Pagar a Largo Plazo	0	0
Bienes Inmuebles, Infraestructura y Construcciones en Proceso			Deuda Pública a Largo Plazo	0	0
Bienes Muebles	767.2	538.2	Pasivos Diferidos a Largo Plazo	0	0
Activos Intangibles			Fondos y Bienes de Terceros en Garantía y/o en Administración a Largo Plazo	14,462.2	14,462.2
Depreciación, Deterioro y Amortización Acumulada de Bienes	(464.0)	(450.7)	Provisiones a Largo Plazo	0	0
Activos Diferidos	0	0	<b>Total de Pasivos No Circulantes</b>	<b>14,462.2</b>	<b>14,462.2</b>
Estimación por Pérdida o Deterioro de Activos no Circulantes	(177,529.3)	(177,529.3)	Otros pasivos	22,446.6	21,892.4
Otros Activos no Circulantes	0	0	<b>Total del Pasivo</b>	<b>37,205.6</b>	<b>36,715.6</b>
<b>Total de Activos No Circulantes</b>	<b>92,769.4</b>	<b>67,230.0</b>	<b>HACIENDA PÚBLICA/ PATRIMONIO</b>		
<b>Total del Activo</b>	<b>230,087.1</b>	<b>225,163.1</b>	<i>Hacienda Pública/Patrimonio Contribuido</i>	<b>680,627.6</b>	<b>690,467.7</b>
			Aperturas	427,393.9	427,393.9
			Donaciones de Capital	153,233.7	153,013.8
			Actualización de la Hacienda Pública / Patrimonio		0
			<b>Hacienda Pública/Patrimonio Generado</b>	<b>(387,746.2)</b>	<b>(301,980.1)</b>
			Resultados del Ejercicio (Ahorro / Desahorro)	4,214.0	2,857.6
			Resultados de Ejercicios Anteriores	(301,960.1)	(304,817.9)
			Reservas		
			Rectificaciones de Resultados de Ejercicios Anteriores	0	0
			<b>Exceso o Insuficiencia en la Actualización de la Hacienda Pública/Patrimonio</b>	<b>0</b>	<b>0</b>
			Resultado por Posición Monetaria	0	0
			Resultado por Tenencia de Activos no Monetarios	0	0
			<b>Total Hacienda Pública/ Patrimonio</b>	<b>192,881.5</b>	<b>188,447.6</b>
			<b>Total del Pasivo y Hacienda Pública / Patrimonio</b>	<b>230,087.1</b>	<b>225,163.1</b>

Bajo protesta de decir verdad declaramos que los Estados Financieros y sus Notas son razonablemente correctos y responsabilidad del emisor



Lic. Silvia Ramírez Trejo  
Fondo de Desarrollo Económico del Distrito Federal  
Encargada de la Coordinación de Operación de Fideicomisos Subsidiarios



FONDO DE DESARROLLO ECONOMICO DEL DISTRITO FEDERAL  
 Estado de Actividades  
 Del 1 de Enero al 31 de Diciembre de 2017 y 2016  
 (Cifras en Miles de Pesos)

Concepto	2017	2016
<b>INGRESOS Y OTROS BENEFICIOS</b>		
<b>Ingresos de la Gestión</b>	.0	.0
Impuestos	.0	.0
Cuotas y Aportaciones de Seguridad Social	.0	.0
Contribuciones de Mejoras	.0	.0
Derechos	.0	.0
Productos de Tipo Corriente	.0	.0
Aprovechamientos de Tipo Corriente	.0	.0
Ingresos por Venta de Bienes y Servicios	.0	.0
Ingresos no Comprendidos en las Fracciones de la Ley de Ingresos Causados en Ejercicios Fiscales Anteriores	.0	.0
Pendientes de Liquidación o Pago	.0	.0
<b>Participaciones, Aportaciones, Transferencias, Asignaciones, Subsidios y Otras Ayudas</b>	.0	.0
<b>Ayudas</b>		
Participaciones y Aportaciones		
Transferencia, Asignaciones, Subsidios y Otras Ayudas		
<b>Otros Ingresos y Beneficios</b>	10,176.6	11,326.3
Ingresos Financieros	5,216.4	3,758.9
Incremento por Variación de Inventarios		
Disminución del Exceso de Estimaciones por Pérdida o Deterioro u Obsolescencia		
Disminución del Exceso de Provisiones		
Otros Ingresos y Beneficios Varios	4,960.2	7,567.4
<b>Total de Ingresos y Otros Beneficios</b>	10,176.6	11,326.3
<b>GASTOS Y OTRAS PÉRDIDAS</b>		
<b>Gastos de Funcionamiento</b>	5,907.0	8,635.1
Servicios Personales	3,199.9	4,201.3
Materiales y Suministros	2,604.9	291.1
Servicios Generales	102.2	4,142.7
<b>Transferencia, Asignaciones, Subsidios y Otras Ayudas</b>	.0	.0
Transferencias Internas y Asignaciones al Sector Público	.0	.0
Transferencias al Resto del Sector Público	.0	.0
Subsidios y Subvenciones		
Ayudas Sociales		
Pensiones y Jubilaciones		
Transferencias a Fideicomisos, Mandatos y Contratos Análogos		
Transferencias a la Seguridad Social		
Donativos		
Transferencias al Exterior		
<b>Participaciones y Aportaciones</b>		
Participaciones		
Aportaciones		
Convenios	.0	.0
<b>Intereses, Comisiones y Otros Gastos de la Deuda Pública</b>	.0	.0
Intereses de la Deuda Pública	.0	.0
Comisiones de la Deuda Pública	.0	.0
Gastos de la Deuda Pública	.0	.0
Costo por Coberturas	.0	.0
Apoyos Financieros	.0	.0
<b>Otros Gastos y Pérdidas Extraordinarias</b>	55.6	33.4
Estimaciones, Depreciaciones, Deterioros, Obsolescencia y Amortizaciones	55.6	33.4
Provisiones		
Disminución de inventarios		
Aumento por Insuficiencia de Estimaciones por Pérdida o Deterioro y Obsolescencia		
Aumento por Insuficiencia de Provisiones		
Otros Gastos		
<b>Inversión Pública</b>	.0	.0
Inversión Pública no Capitalizable	.0	.0
<b>Total de Gastos y Otras Pérdidas</b>	5,962.6	8,668.5
<b>Resultados del Ejercicio (Ahorro/Desahorro)</b>	4,214.0 <sup>F</sup>	2,657.8

Bajo protesta de decir verdad declaramos que los Estados Financieros y sus Notas son razonablemente correctos y responsabilidad del emisor.



Lic. Silvia Ramírez Trejo  
 Fondo de Desarrollo Económico del Distrito Federal  
 Encargada de la Coordinación de Operación de Fideicomisos Subsidiarios

FONDO DE DESARROLLO ECONÓMICO DEL DISTRITO FEDERAL  
 Estado de Variación en la Hacienda Pública  
 Del 1 de enero al 31 de diciembre de 2017  
 (Miles de pesos)

Concepto	Hacienda Pública/Patrimonio Contribuido	Hacienda Pública/Patrimonio Generado de Ejercicios Anteriores	Hacienda Pública/Patrimonio Generado del Ejercicio	Ajustes por Cambios de Valor	TOTAL
Rectificaciones de Resultados de Ejercicios Anteriores	580,367.9	(394,817.9)		.0	185,750.0
Patrimonio Neto Inicial Ajustado del Ejercicio 2016	39.8			.0	39.8
Aportaciones				.0	.0
Donaciones de Capital	30.8			.0	39.8
Actualización de la Hacienda Pública/Patrimonio	.0			.0	.0
Variaciones de la Hacienda Pública/Patrimonio Neto del Ejercicio		0.0	2,657.8	.0	2,657.8
Resultados del Ejercicio (Ahorro/Desahorro)			2,657.8	.0	2,657.8
Resultados de Ejercicios Anteriores				.0	.0
Revalúos		.0		.0	.0
Reservas		.0		.0	.0
Hacienda Pública/Patrimonio Neto Final del Ejercicio 2016	580,407.7	(394,817.9)	2,657.8	.0	188,447.6
Cambios en la Hacienda Pública/Patrimonio Neto del Ejercicio 2017	219.9			.0	219.9
Aportaciones	.0			.0	.0
Donaciones de Capital	219.9			.0	219.9
Actualización de la Hacienda Pública/Patrimonio	.0			.0	.0
Variaciones de la Hacienda Pública/Patrimonio Neto del Ejercicio		2,687.8	1,556.2	.0	4,214.0
Resultados del Ejercicio (Ahorro/Desahorro)			4,214.0	.0	4,214.0
Resultados de Ejercicios Anteriores		2,657.8	-2,657.8	.0	.0
Revalúos		.0		.0	.0
Reservas		.0		.0	.0
Saldo Neto en la Hacienda Pública / Patrimonio 2017	580,627.6	(391,980.1)	4,214.0	.0	192,861.5

Bajo protesta de decir verdad declaramos que los Estados Financieros y sus Notas son razonablemente correctos y responsabilidad del emisor



Lic. Silvia Ramirez Trejo  
 Fondo de Desarrollo Económico del Distrito Federal  
 Encargada de la Coordinación de Operación de Fideicomisos Subsidiarios

**FONDO DE DESARROLLO ECONOMICO DEL DISTRITO FEDERAL**  
**Estado de Cambios en la Situación Financiera**  
**Del 1 de Enero al 31 de Diciembre de 2017**  
**(Cifras en Miles de Pesos)**

Concepto	Origen	Aplicación
<b>ACTIVO</b>	<b>4,377.9</b>	<b>7,304.8</b>
<b>Activo Circulante</b>	<b>4,344.6</b>	<b>.0</b>
Efectivo y Equivalentes	4,344.6	.0
Derechos a Recibir Efectivo o Equivalentes	.0	.0
Derechos a Recibir Bienes o Servicios	.0	.0
Inventarios	.0	.0
Almacenes	.0	.0
Estimación por Pérdida o Deterioro de Activos Circulantes	.0	.0
Otros Activos Circulantes	.0	.0
<b>Activo No circulante</b>	<b>33.3</b>	<b>7,304.8</b>
Inversiones Financieras a Largo Plazo	.0	.0
Derechos a Recibir Efectivo o Equivalentes a Largo Plazo	.0	6,895.1
Bienes Inmuebles, Infraestructura y Construcciones en Proceso	.0	.0
Bienes Muebles	.0	39.8
Activos Intangibles	.0	.0
Depreciación, Deterioro y Amortización Acumulada de Bienes	33.3	.0
Activos Diferidos	.0	.0
Estimación por Pérdida o Deterioro de Activos no Circulantes	.0	369.9
Otros Activos no Circulantes	.0	.0
<b>PASIVO</b>	<b>1,083.8</b>	<b>854.5</b>
<b>Pasivo Circulante</b>	<b>.0</b>	<b>85.5</b>
Cuentas por Pagar a Corto Plazo	.0	.0
Documentos por Pagar a Corto Plazo	.0	.0
Porción a Corto Plazo de la Deuda Pública a Largo Plazo	.0	.0
Títulos y Valores a Corto Plazo	.0	.0
Pasivos Diferidos a Corto Plazo	.0	.0
Fondos y Bienes de Terceros en Garantía y/o Administración a Corto Plazo	.0	85.5
Provisiones a Corto Plazo	.0	.0
Otros Pasivos a Corto Plazo	.0	.0
<b>Pasivo No Circulante</b>	<b>1,083.8</b>	<b>769.0</b>
Cuentas por Pagar a Largo Plazo	.0	.0
Documentos por Pagar a Largo Plazo	.0	.0
Deuda Pública a Largo Plazo	.0	.0
Pasivos Diferidos a Largo Plazo	.0	.0
Fondos y Bienes de Terceros en Garantía y/o en Administración a Largo Plazo	1,083.8	.0
Provisiones a Largo Plazo	.0	769.0
Otros Pasivos	.0	.0
<b>HACIENDA PÚBLICA/PATRIMONIO</b>	<b>7,299.9</b>	<b>4,602.3</b>
<b>Hacienda Pública/Patrimonio Contribuido</b>	<b>39.8</b>	<b>.0</b>
Aportaciones	.0	.0
Donaciones de Capital	39.8	.0
Actualización de la Hacienda Pública/Patrimonio	.0	.0
<b>Hacienda Pública/Patrimonio Generado</b>	<b>7,260.1</b>	<b>4,602.3</b>
Resultados del Ejercicio (Ahorro/Desahorro)	7,260.1	.0
Resultados de Ejercicios Anteriores	.0	4,602.3
Revalúos	.0	.0
Reservas	.0	.0
Rectificaciones de Resultados de Ejercicios Anteriores	.0	.0
<b>Exceso o insuficiencia en la Actualización de la Hacienda Pública/Patrimonio</b>	<b>.0</b>	<b>.0</b>
Resultado por Posición Monetaria	.0	.0
Resultado por Tenencia de Activos no Monetarios	.0	.0
<b>Total de Activo, Pasivo y hacienda Pública/Patrimonio</b>	<b>12,761.6</b>	<b>12,761.6</b>

Bajo protesta de decir verdad declaramos que los Estados Financieros y sus Notas son razonablemente correctos y responsabilidad del emisor.



Lic. Silvia Ramírez Trejo  
 Fondo de Desarrollo Económico del Distrito Federal  
 Encargada de la Coordinación de Operación de Fideicomisos Subsidiarios



FONDO DE DESARROLLO ECONOMICO DEL DISTRITO FEDERAL  
**Estado de Flujos de Efectivo**  
 Del 1 de Enero al 31 de Diciembre de 2017 y 2016  
 (Cifras en Miles de Pesos)

Concepto	2017	2016
<b>Flujos de Efectivo de las Actividades de Operación</b>		
<b>Origen</b>	<b>10,176.6</b>	<b>11,326.3</b>
Impuestos	.0	.0
Cuotas y Aportaciones de Seguridad Social	.0	.0
Contribuciones de mejoras	.0	.0
Derechos	.0	.0
Productos de Tipo Corriente	.0	.0
Aprovechamientos de Tipo Corriente	.0	.0
Ingresos por Venta de Bienes y Servicios		
Ingresos no Comprendidos en las Fracciones de la Ley de Ingresos Causados en Ejercicios Fiscales Anteriores Pendientes de Liquidación o Pago		
Participaciones y Aportaciones		
Transferencias, Asignaciones y Subsidios y Otras Ayudas		
Otros Orígenes de Operación	10,176.6	11,326.3
<b>Aplicación</b>	<b>5,962.8</b>	<b>8,668.4</b>
Servicios Personales	3,199.9	4,201.3
Materiales y Suministros	2,804.9	291.1
Servicios Generales	102.2	4,142.7
Transferencias Internas y Asignaciones al Sector Público		
Transferencias al resto del Sector Público		
Subsidios y Subvenciones		
Ayudas Sociales		
Pensiones y Jubilaciones		
Transferencias a Fideicomisos, Mandatos y Contratos Análogos		
Transferencias a la Seguridad Social		
Donativos		
Transferencias al Exterior		
Participaciones		
Aportaciones		
Convenios		
Otras Aplicaciones de Operación	55.6	33.3
<b>Flujos Netos de Efectivo por Actividades de Operación</b>	<b>4,214.0</b>	<b>2,657.9</b>
<b>Flujos de Efectivo de las Actividades de Inversión</b>		
<b>Origen</b>	<b>33.3</b>	<b>33.3</b>
Bienes Inmuebles, Infraestructura y Construcciones en Proceso	.0	.0
Bienes Muebles	.0	.0
Otros Orígenes de Inversión	33.3	33.3
<b>Aplicación</b>	<b>219.0</b>	<b>39.8</b>
Bienes Inmuebles, Infraestructura y Construcciones en Proceso	.0	.0
Bienes Muebles	219.0	39.8
Otras Aplicaciones de Inversión	.0	.0
<b>Flujos Netos de Efectivo por Actividades de Inversión</b>	<b>-185.7</b>	<b>-6.5</b>
<b>Flujo de Efectivo de las Actividades de Financiamiento</b>		
<b>Origen</b>	<b>219.0</b>	<b>39.8</b>
Endeudamiento Neto	.0	.0
Interno	.0	.0
Externo	219.0	39.8
Otros Orígenes de Financiamiento	.0	.0
<b>Aplicación</b>	<b>-4,862.7</b>	<b>-7,035.8</b>
Servicios de la Deuda	.0	.0
Interno	.0	.0
Externo	.0	.0
Otras Aplicaciones de Financiamiento	-4,862.7	-7,035.8
<b>Flujos Netos de Efectivo por Actividades de Financiamiento</b>	<b>-4,643.7</b>	<b>-6,996.0</b>
<b>Incremento/Disminución Neta en el Efectivo y Equivalentes al Efectivo</b>	<b>-615.4</b>	<b>-4,344.6</b>
Efectivo y Equivalentes al Efectivo al Inicio del Ejercicio	137,933.1	142,277.7
Efectivo y Equivalentes al Efectivo al final del Ejercicio	137,317.7	137,933.1

Bajo protesta de decir verdad declaramos que los Estados Financieros y sus Notas son razonablemente correctos y responsabilidad del emisor.



Lic. Silvia Ramírez Trejo  
 Fondo de Desarrollo Económico del Distrito Federal  
 Encargada de la Coordinación de Operación de Fideicomisos Subsidiarios

## FONDO DE DESARROLLO ECONÓMICO DEL DISTRITO FEDERAL

## Estado Analítico del Activo

Del 1 de enero al 31 de diciembre de 2017

(Cifras en Miles de Pesos)

Concepto	Saldo Inicial	Cargos del Periodo	Abonos del Periodo	Saldo Final	Variación del Periodo
	1	2	3	4=(1+2-3)	(4-1)
<b>ACTIVO</b>					
<b>Activo Circulante</b>	137,933.1	.0	615.4	137,317.7	-615.4
Efectivo y Equivalentes	137,933.1	.0	615.4	137,317.7	-615.4
Derechos a Recibir Efectivo o Equivalentes	.0	.0	.0	.0	.0
Derechos a Recibir Bienes o Servicios	.0	.0	.0	.0	.0
Inventarios	.0	.0	.0	.0	.0
Almacenes	.0	.0	.0	.0	.0
Estimación por Pérdida o Deterioro de Activos Circulantes	.0	.0	.0	.0	.0
Otros Activos Circulantes	.0	.0	.0	.0	.0
<b>Activo No Circulante</b>	87,230.0	5,572.7	33.3	92,769.4	5,539.4
Inversiones Financieras a Largo Plazo	.0	.0	.0	.0	.0
Derechos a Recibir Efectivo o Equivalentes a Largo Plazo	264,671.8	5,353.7	.0	270,025.5	5,353.7
Bienes Inmuebles, Infraestructura y Construcciones en Proceso	.0	.0	.0	.0	.0
Bienes Muebles	538.2	219.0	.0	757.2	219.0
Activos Intangibles	.0	.0	.0	.0	.0
Depreciación, Deterioro y Amortización Acumulada de Bienes	-450.7	.0	33.3	-484.0	-33.3
Activos Diferidos	.0	.0	.0	.0	.0
Estimación por Pérdida o Deterioro de Activos no Circulantes	-177,529.3	.0	.0	-177,529.3	.0
Otros Activos no Circulantes	.0	.0	.0	.0	.0
<b>TOTAL DEL ACTIVO</b>	225,163.1	5,572.7	648.7	230,087.1	4,824.0

Bajo protesta de decir verdad declaramos que los Estados Financieros y sus Notas son razonablemente correctos y responsabilidad del emisor



Lic. Silvia Ramírez Trejo

Fondo de Desarrollo Económico del Distrito Federal

Encargada de la Coordinación de Operación de Fideicomisos Subsidiarios

FONDO DE DESARROLLO ECONÓMICO DEL DISTRITO FEDERAL  
 Estado Analítico de la Deuda y Otros Pasivos  
 Del 1 de enero al 31 de diciembre de 2017  
 (Cifras en Miles de Pesos)

Denominación de las Deudas	Moneda de Contratación	Institución o País Acreedor	Saldo Inicial del Periodo	Saldo Final del Periodo
<b>DEUDA PÚBLICA</b>				
Corto Plazo				
Deuda Interna			.0	.0
Instituciones de Crédito			.0	.0
Títulos y Valores			.0	.0
Arrendamientos Financieros			.0	.0
Deuda Externa			.0	.0
Organismos Financieros Internacionales			.0	.0
Deuda Bilateral			.0	.0
Títulos y Valores			.0	.0
Arrendamientos Financieros			.0	.0
<i>Subtotal a Corto Plazo</i>			.0	.0
Largo Plazo				
Deuda Interna			.0	.0
Instituciones de Crédito			.0	.0
Títulos y Valores			.0	.0
Arrendamientos Financieros			.0	.0
Deuda Externa			.0	.0
Organismos Financieros Internacionales			.0	.0
Deuda Bilateral			.0	.0
Títulos y Valores			.0	.0
Arrendamientos Financieros			.0	.0
<i>Subtotal a Largo Plazo</i>			.0	.0
Otros Pasivos			36,486.2	36,715.5
<i>Total de Deuda y Otros Pasivos</i>			36,486.2	36,715.5

Bajo protesta de decir verdad declaramos que los Estados Financieros y sus Notas son razonablemente correctos y responsabilidad del emisor



Lic. Silvia Ramírez Trejo  
 Fondo de Desarrollo Económico del Distrito Federal  
 Encargada de la Coordinación de Operación de Fideicomisos Subsidiarios

**FONDO DE DESARROLLO ECONÓMICO DEL DISTRITO FEDERAL**

**NOTAS A LOS ESTADOS FINANCIEROS**

**NOTAS DE DESGLOCE**

**(CIFRAS EN MILES DE PESOS)**

**1) Notas al Estado de Situación Financiera**

**Activo**

**a) Efectivo y Equivalentes**

El saldo de efectivo y equivalentes se muestra a continuación:

<u>Concepto</u>	<u>Importe</u>
Depósitos en cuentas de cheques (*)	\$ 42,004
Inversiones en valores gubernamentales menores a 3 meses	95,237
Efectivo en caja	<u>70</u>
<b>Total</b>	<b>\$ 137,311</b>

(\*) La Entidad no posee los estados de cuenta bancarios de la cuenta 0142107708 de BBVA Bancomer, S.A. de los últimos tres años. La entidad ha dado seguimiento puntual para aclarar la situación con la institución financiera para que le sean proporcionados los estados de cuenta y acceso remoto a la misma, no obstante lo anterior, se mantiene el mismo estatus de aclaración con el banco.

**b) Derechos a recibir Efectivo y Equivalentes a Largo Plazo**

El saldo al 31 de diciembre de 2017, se integra como sigue:

<u>Concepto</u>	<u>Importe</u>
Otros valores mayores a 360 días (1)	\$ 61,026.1
Microcréditos mayor a 360 días (2)	77,668.1
Cartera vencida mayor a 360 días (3)	47,648.0
Intereses devengados mayor a 360 días (4)	<u>2,469.6</u>
Subtotal	\$ 188,811.8
Deudores Subsidiarios mayores a 360 días (5)	\$ 53,390.4
Inmuebles disponibles para la venta (6)	18,347.4
Fideicomiso de Nuevos Mercados (7)	7,803.3
Otros Inmuebles (8)	1,477.0
Gastos por comprobar	<u>195.6</u>
	\$ 270,025.5
Reserva para castigo de cartera vencida (9)	(177,529.3)
	<u>\$ 92,496.2</u>



## FONDO DE DESARROLLO ECONÓMICO DEL DISTRITO FEDERAL

### NOTAS A LOS ESTADOS FINANCIEROS

- (1) Otros valores: Se integra por los saldos de cartera vencida del Fideicomiso de Administración de Cartera (FIDECA), del Fideicomiso de Terminal de Carga Oriente del Distrito Federal (TCO) y de los Fideicomisos Solares, Corredores y Concentraciones Comerciales del Distrito Federal (Solares).
- (2) Corresponde a Microcréditos vencidos otorgados a partir de 2007 a comerciantes en vía pública para su reordenamiento e inserción en inmuebles habilitados, de conformidad con el Programa de Apoyo para la Reubicación del Comercio Popular del Centro Histórico de la Ciudad de México, publicado el 16 de octubre de 2007. Los Microcréditos establecían un plazo de 12 amortizaciones mensuales y consecutivas; dichas amortizaciones del capital e intereses debieron ser cubiertas en un periodo de gracia correspondiente a doce meses, después de haber sido entregada la primer ministración.
- (3) Se integra por Microcréditos vencidos que fueron otorgados durante 2001 y 2002 de acuerdo con el Programa Prioritario de Fomento al Empleo en Personas con Alto Grado de Marginalidad y Pobreza en la Ciudad de México.
- (4) Corresponde a los intereses devengados de los Microcréditos otorgados en el inciso 3 anterior.
- (5) Representa las erogaciones de recursos que el FONDECO-DF otorga a sus fideicomisos subsidiarios aún no extintos para su operación. Durante el ejercicio de 2017 el FONDECO-DF otorgó \$6,401.5.

Los fideicomisos subsidiarios aun no extintos son los siguientes:

- Fideicomiso de Nuevos Mercados.
  - Fideicomisos Solares, Corredores y Concentraciones Comerciales del Distrito Federal.
  - Fideicomiso de Administración de Cartera.
  - Fideicomiso de Terminal de Carga Oriente del Distrito Federal.
- (6) Corresponde a 12 lotes "J" y un mercado disponibles para la venta administrados por el Fideicomiso de Terminal de Carga Oriente del Distrito Federal (TCO). Estas propiedades se encuentran registradas a su costo histórico debido a que se encuentran en proceso de regularización para que se tenga propiedad total de los mismos y se pueda determinar un valor estimado de mercado.
  - (7) Fideicomiso subsidiario en proceso de extinción.
  - (8) Se integra por un departamento en Valle de Aragón y una casa en la Ciudad de Cuernavaca. Ambos inmuebles se encuentran registrados a su costo histórico o de adquisición.

## FONDO DE DESARROLLO ECONÓMICO DEL DISTRITO FEDERAL

### NOTAS A LOS ESTADOS FINANCIEROS

- (9) Considerando que los microcréditos mencionados en el inciso (2) representan créditos directos a personas físicas para la adquisición de mercancías para llevar a cabo su actividad comercial, pero que el grado de incumplimiento en los pagos exigibles es constante y rebasan más de los nueve meses de morosidad, que son créditos en garantía, considerándose también la experiencia pasada en el fideicomiso en este tipo de créditos y siguiendo el criterio contable para las instituciones de crédito emitidas por la Comisión Nacional Bancaria y de Valores aplicables a los créditos de consumo, se constituyó y se registró contablemente en los resultados del ejercicio 2009 las reservas preventivas necesarias para cubrir las posibles pérdidas en cada crédito. Los diversos elementos cuantitativos relacionados con el riesgo de incumplimiento de los acreditados indican que el porcentaje de las reservas preventivas para cubrir el riesgo es de un 100% por lo que el saldo de esta reserva se incrementó para cubrir el monto de los microcréditos otorgados en cantidad de \$77,668.1.

Derivado del análisis del 17 de febrero de 2006 presentado por el Fideicomiso de Recuperación Crediticia (FIDERE III) respecto de la recuperabilidad de la cartera de microcréditos otorgados por el FONDECO-DF del inciso (3), se observó que se cubrió el 71% de los acreditados y que del total de la cartera, únicamente el 3.87% acudieron a regularizar sus pagos, observándose que los gastos en que incurrió el FIDERE III para su eventual recuperación fueron superiores a la recuperación que por concepto de comisión neta obtenida por dicho fideicomiso, lo que significó que en términos de costo-beneficio se obtuviera un déficit en dicha recuperación. Con fecha 7 de diciembre de 2005, se reunieron en las oficinas de la Secretaría del Desarrollo Económico (SEDECO) los principales funcionarios de esta institución y los funcionarios del FIDERE III, con el objetivo de analizar el informe de resultados obtenidos en el mes de octubre de 2005, acordándose que estos créditos se reservarían por conducto del FONDECO-DF al 100% e iniciarían las áreas involucradas el procedimiento para la cancelación de esta cartera en virtud de la problemática observada en su cobranza y el elevado costo que representa su operación respecto de las recuperaciones obtenidas. El saldo de la reserva asciende a \$ 50'117.6 y representa el 100% de los microcréditos y los intereses devengados.

**FONDO DE DESARROLLO ECONÓMICO DEL DISTRITO FEDERAL**

**NOTAS A LOS ESTADOS FINANCIEROS**

**c) Bienes muebles**

Los bienes muebles se registran al costo de adquisición y debido a que se adquirieron con fecha posterior al 31 de diciembre de 2007 ya no se actualizaron mediante factores derivados del INPC.

La depreciación de los bienes muebles se calcula por el método de línea recta, con base en las vidas útiles, estimadas por la administración de la Entidad. Las tasas anuales de depreciación de los principales grupos de activos se mencionan a continuación:

	<u>31 de diciembre de 2017</u>				
	<u>Costo de Adquisición</u>	<u>Depreciación acumulada</u>	<u>Activo Total</u>	<u>Depreciación del ejercicio</u>	<u>Tasa de depreciación</u>
Equipo de transporte	348.5	(312.7)	35.8	33.3	10%
Mobiliario y equipo	251.0	(13.6)	237.4	22.3	30%
Equipo de cómputo	157.7	(157.7)	0.0	0.0	10%
	<u>\$ 757.2</u>	<u>\$ (484.0)</u>	<u>\$ 273.2</u>	<u>\$ 55.6</u>	

**Pasivo**

**d) Cuentas por pagar a corto plazo**

Concepto	Días de vencimiento	Importe
Acreedores diversos	Menor a 90	\$ 173.0
Impuestos y contribuciones	Menor a 90	<u>123.6</u>
		<u>\$ 296.6</u>

La deuda se genera por las obligaciones contraídas a un periodo menor de 90 días por el fideicomiso, para el cumplimiento de metas y proyectos en el desempleo de sus actividades, así como el reconocimiento del pasivo, para el pago de proveedores y prestadores de servicios.

## FONDO DE DESARROLLO ECONÓMICO DEL DISTRITO FEDERAL

### NOTAS A LOS ESTADOS FINANCIEROS

#### **e) Fondos y Bienes de Terceros en Garantía y/o en Administración a Largo Plazo**

La deuda se integra principalmente por cobros y anticipos efectuados en ejercicios anteriores a locatarios, que pertenecen a los fideicomisos subsidiarios, que a la fecha dichos locatarios no han solicitado su devolución.

#### **f) Otros pasivos**

Representa principalmente depósitos de cobranza y recuperación de cartera de ejercicios anteriores gestionada por los fideicomisos subsidiarios, respecto de las cuentas por cobrar de FONDECO-DF pero que se registró en la cuenta de pasivo "Depósitos por aplicar" en lugar de aplicar contra la cuenta por cobrar correspondiente.

#### **g) SITUACION DE LOS FIDEICOMISOS POR EXTINGUIR AL 31 DE DICIEMBRE DE 2017**

##### **FIDEICOMISO DE NUEVOS MERCADOS**

Durante el ejercicio de 2010, se logró la firma de la escritura pública número 36725, con fecha 27 de octubre de 2010, ante la fe del notario público 84 del Distrito Federal, en la que se hizo constar la transmisión de propiedad ad corpus a título gratuito, que celebraron por la parte, el Distrito Federal, por conducto del Gobierno del Distrito Federal, a través de su oficial mayor, como Donante y por la otra Nacional Financiera S.N.C., institución Banca de desarrollo, como fiduciaria en el FONDECO-DF como donataria. Después de varios años de gestiones, el FONDECO-DF adquirió la propiedad del predio que ocupa la plaza mexicana, uno de los programas FINUME.

Vista la transmisión de propiedad, con la colaboración de los locatarios y la notaria 153 del Distrito Federal, se concluyó con la elaboración de la memoria descriptiva y el Reglamento Interior de la Plaza La Mexicana, el cual cuenta con el visto bueno de la Procuraduría Social del Distrito Federal. En consecuencia, por escritura pública número 89,395 con fecha 24 de noviembre 2010, ante la fe del notario 1563 de Distrito Federal, se hizo constar la constitución del Régimen de Propiedad en Condominios que formalicé Nacional Financiera S.N.C., como fiduciaria en el fideicomiso público denominado FONDECO-DF, respecto del inmueble comercialmente denominado "Plaza La Mexicana ". Lo anterior, permitió que el 26 de noviembre de 2010, ante la fe del notario público 153 del Distrito Federal, se firmaran las escrituras de transmisión de propiedad a favor de cada uno de los locatarios que cumplieron sus adeudos.



## FONDO DE DESARROLLO ECONÓMICO DEL DISTRITO FEDERAL

### NOTAS A LOS ESTADOS FINANCIEROS

Seguidos los trámites ante el Registro Público de la Propiedad, coadyuvando con la notaría pública 84 y notaría pública 153 ambos de Distrito Federal, a la fecha se encuentran debidamente registrada ante el Registro Público de la propiedad y de Comercio del Distrito Federal la escritura pública número 36725, de 27 de octubre 2010, en la que se hizo constar la transmisión de la propiedad ad corpus a título gratuito a favor de FONDECO-DF, así como, la escritura pública número 8939\*5 con fecha 24 de noviembre 2010, otorga ante la fe del notario público 153 del Distrito Federal, por lo que se hizo constar la constitución del Régimen de propiedad en condominio respecto del inmueble comercialmente denominado "Plaza La Mexicana".

Por lo que hace a las escrituras el 26 de noviembre 2010, ante la fe del notario público 153 del Distrito Federal, por las cuales se transmitió la propiedad de los locales a los acreditados que cubrieron la totalidad de sus créditos, una vez que salieron del Registro Público de la Propiedad y de Comercio, fueron entregadas a los locatarios, el 27 de marzo del 2012, en un acto público en el cual participaron la notaría pública 153 del Distrito Federal, la Dirección General de Patrimonio Inmobiliario del Distrito Federal, el jefe Delegacional Álvaro Obregón y FONDECO-DF.

Las escrituras individuales que salieron del registro durante el ejercicio 2013, fueron entregadas de manera individual a cada locatario en las oficinas de la notaría pública 153 del Distrito Federal.

Actualmente el fideicomiso ya no cuenta con cartera vencida por lo que en conjunto de una Institución fiduciaria, se entran realizando las acciones necesarias para establecer los mecanismos adecuados que permitan la extensión del fideicomiso subsidiario FINUME, así como, revenir al fideicomiso los derechos y obligaciones pendientes.

#### **FIDEICOMISO SOLARES, CORREDORES Y CONCENTRACIONES COMERCIALES DEL DISTRITO FEDERAL**

- **Mercado Abelardo I. Rodríguez.** Se realizó el traspaso de la obligación de pago al FONDECO-DF.
- **Solar comercial Rosario** se continúa con el proceso de recuperación de cartera. Así mismo, se siguen llevando a cabo las gestiones necesarias ante la Dirección General de Patrimonio Inmobiliario, a efecto de que se otorguen los PATR's correspondientes a los acreditados de dicho solar.
- **Concentración comercial Juan de Dios Peza** se sigue dando continuidad al proceso de recuperación de cartera. En esta concentración comercial, quien da continuidad al proceso de escrituración de los locales ya liquidados en la asociación por lo que el FONDECO-DF solo informa a este de los locales ya liquidados

## FONDO DE DESARROLLO ECONÓMICO DEL DISTRITO FEDERAL

### NOTAS A LOS ESTADOS FINANCIEROS

- **Solar comercial matamoros** respecto al inmueble, se encuentra en trámite por la falta de folio en la escritura correspondiente, por lo cual es necesario continuar con:

1. Llevar a cabo el juicio de prescripción respectivo.
2. Interponer la denuncia respectiva ante la Procuraduría General de Justicia
3. Se han efectuado reuniones con la fiduciaria a fin de estar en posibilidad de exigir el fideicomiso.

Así mismo durante el ejercicio 2012, se tuvieron reuniones con el personal del Instituto de vivienda del Distrito Federal, quien tiene la posesión del predio desde 2003, a fin de que dicho instituto informe sobre la situación del predio, sin embargo, en razón del cambio de gobierno, durante el ejercicio 2013, no se ha tenido respuesta alguna.

- **Departamento 3,4,5,6 y local "c"** ubicados en la calle Ecuador, números 97y 99, colonia centro, delegación Cuauhtémoc.

En áreas de coadyuvar con el Gobierno del Distrito Federal, los bienes inmuebles en comento, se entregaron al centro de atención del Indígena Migrante (CATIM), en calidad de depositarios, mediante acta de entrega con fecha de 6 de Nereo de 2000, conservando la propiedad del fideicomiso de Solares, corredores y comerciales. El centro de atención del Indígena Migrante (CATIM), es uno de los programas a cargo de la Secretaría de Desarrollo Social.

Ahora bien, a fin de regularizar la situación de los inmuebles, así como ejecutar el acuerdo XI-02-06/09, por el cual, se actualiza la reversión de los bienes propiedad del fideicomiso de solares, corredores y concentradores comerciales Distrito Federal, a favor de FONDECO-DF, para que posteriormente sea enajenado a título gratuito a favor del Gobierno del Distrito Federal, durante el ejercicio 2009, se giró instrucciones al notario público 153 del Distrito Federal, al fin de que ante su fe se llevara a cabo dicho derivado de lo anterior, se detectó que los asientos registrados que corresponden a los inmuebles antes citados, contenían errores, ya que la redacción de las inscripciones no permitía fehacientemente que el fideicomiso de solares, corredores y concentradores comerciales Distrito Federal, acreditara la propiedad de manera indubitable, por lo que , no era factible que se otorgara los certificados de libertad de gravámenes, limitaciones de dominio y anotaciones preventivas.

## FONDO DE DESARROLLO ECONÓMICO DEL DISTRITO FEDERAL

### NOTAS A LOS ESTADOS FINANCIEROS

Por lo anterior, mediante oficio COFS/FONDECO/99/2010, con fecha 2 de marzo del año en curso, se solito a la dirección de proceso registral inmobiliario y de comercio, del registro Público de la Propiedad y del Comercio, la corrección de los folios 9406139, auxiliares 3, 7, 8, 9 y 10, correspondientes a los departamentos 3, 4, 5, 6 y local "c" ubicados en la calle Ecuador, números 97 y 99, colonia centro, Delegación Cuauhtémoc.

Después de varios reiterativos, mediante oficios RPPyC/DPRIyC/SPRI/2373/2010, con fecha 13 de agosto de 2010, suscrito por la registradora de la Subdirección de Proceso Registral de Inmueble, recibido en esta entidad el 11 de octubre del mismo año, se informó que se consideró precedente, la petición precedente va la corrección del texto de las inscripciones de propiedad de los folios reales números 9406139-3, 9406139-7, 9406139-8, 9406139-9 y 9406139-10, por lo que fueron rectificadas los asientos de compra venta de los inmuebles ubicados en calle Ecuador 97 y 99.

Documentos que fueron emitidos a la notaria no.153 del Distrito Federal. Sin embargo, la transmisión de propiedad a favor de FONDECO-DF no ha sido posible, en razón que la dirección General del Patrimonio Inmobiliario y la Secretaria de Desarrollo Social han sido omisas en pronunciarse respecto de los inmuebles.

#### **FIDEICOMISO DE ADMINISTRACIÓN DE CARTERA**

Actualmente en este fideicomiso se está dando continuidad a las siguientes actividades:

- Recuperación de cartera.
- Escrituración de locales ya liquidados.
- Entrega de cartas de no adeudo de aquellos locales ya liquidados que cuentan con permisos de administración temporales revocables.
- Establecimiento del régimen en condominio en algunas de las plazas corredores y bazares que no cuentan con asamblea de condominios.
- Seguimiento de la demanda laboral.
- Continuidad de las gestiones necesarias con la fiduciaria (Banca Afirme, S.A.) para el traspaso de todas las obligaciones y derechos al fideicomitente (FONDECO-DF).

**FONDO DE DESARROLLO ECONÓMICO DEL DISTRITO FEDERAL**

**NOTAS A LOS ESTADOS FINANCIEROS**

**FIDECOMISO DETERMINAL DE CARGA ORIENTE DEL DISTRITO FEDERAL**

- Recuperación de carteras.
- Escrituración de bodegas ya liquidadas.
- Establecimiento del régimen en condominal.
- Venta de bodegas, lotes o terrenos disponibles y cajones de estacionamiento.
- Regulación de la situación crediticia de cada uno de los acreedores en dicho fideicomiso, así mismo se han tenido que llevar a cabo acciones de cobranza y seguimientos de pago
- Así mismo se han tenido pláticas con la fiduciaria para establecer mecanismos adecuados para llevar a cabo la extinción del fideicomiso y revertir al fideicomitente los derechos y obligaciones pendientes a cargo y a favor del fideicomiso terminal de carga oriente.

**2) Estado de Actividades**

**a) Ingresos de la Gestión**

Los ingresos generados al 31 de diciembre de 2017, se integran como siguen:

Ingresos financieros	\$ 5,216.4	51%
Otros ingresos y beneficios varios	4,960.2	49%
<b>Total de ingresos</b>	<b>\$ 10,176.6</b>	<b>100%</b>

Los ingresos financieros se integran principalmente por los rendimientos bancarios generados de inversiones en valores gubernamentales. La cuenta de otros ingresos y beneficios varios se integra por la venta de lotes comerciales, venta de cajones de estacionamiento y el ingreso por arrendamiento de locales.

**b) Gastos de funcionamiento**

Los egresos por gastos de funcionamiento, se integran como sigue:

Servicios personales	\$ 3,199.9	54%
Materiales y suministros	2,604.9	44%
Servicios generales	102.2	2%
Depreciaciones	55.6	0%
<b>Total de egresos</b>	<b>\$ 5,962.6</b>	<b>100%</b>



**FONDO DE DESARROLLO ECONÓMICO DEL DISTRITO FEDERAL**

**NOTAS A LOS ESTADOS FINANCIEROS**

**3) Estados de Variaciones en la Hacienda Pública**

La variación presentada durante el ejercicio por \$4,433.9 se integra por el resultado del ejercicio y las donaciones de capital.

Descripción	Patrimonio Acumulado	Patrimonio Generado	Total
Saldo al 31 de diciembre de 2016	\$ 580,407.7	(391,960.1)	\$ 188,447.6
Donaciones de Capital	219.9		219.9
Resultado ejercicio		4,214.0	4,214.0
Saldo al 31 de diciembre de 2017	<u>\$ 580,627.6</u>	<u>(387,746.1)</u>	<u>\$ 192,881.5</u>

**4) Estado de Flujo de Efectivo**

**a) Efectivo y equivalente**

El análisis de los saldos iniciales y final del estado de flujo de efectivo en la cuenta efectivo y equivalente es como sigue:

	2017	2016
Efectivo en bancos- tesorería	94,242.6	96,553.7
Existencias en poder de fiduciarios	43,075.1	41,379.4
<b>Total de efectivo y equivalentes</b>	<b>137,317.7</b>	<b>137,933.1</b>

**b) Conciliación de los flujos de efectivo netos de las actividades de operación:**

	2017	2016
Ahorro/desahorro antes de rubros extraordinarios	4214.0	2,657.80
Depreciación	\$55.6	33.40
(Disminución) incremento en proveedores		
Incremento de capital por donaciones	219.0	39.8
Adquisiciones de propiedad, plata y equipo	(219.0)	(39.8)
(Incremento)/ disminución por cuentas por cobrar		
Partidas extraordinarias	(4,862.7)	(7,035.8)

FONDO DE DESARROLLO ECONÓMICO DEL DISTRITO FEDERAL

NOTAS A LOS ESTADOS FINANCIEROS

- c) Conciliación entre los ingresos presupuestarios y contables, así como entre los egresos presupuestarios y los gastos contables

<u>FONDO DE DESARROLLO ECONÓMICO DEL DISTRITO FEDERAL</u> Conciliación entre los ingresos presupuestarios y contables Correspondiente del 1 de Enero de 2017 al 31 de Diciembre de 2017 (Cifras en miles de pesos )	
<b>1. INGRESOS PRESUPUESTARIOS</b>	\$ 26,619.1
<b>2. MAS INGRESOS CONTABLES NO PRESUPUESTADOS</b> Incremento por variación de inventarios Disminución por el exceso de estimaciones por pérdida o deterioro u obsolescencia Disminución del exceso de provisiones Otros ingresos y beneficios varios Otros ingresos contables no presupuestados	0.0
<b>3. MENOS INGRESOS PRESUPUESTARIOS NO CONTABLES</b>	16,442.5
Productos de capital Aprovechamientos capital Ingresos derivados de financiamientos Otros ingresos presupuestarios no contables	16,442.5
<b>4. INGRESOS CONTABLES (4= 1+2-3)</b>	\$ 10,176.6

FONDO DE DESARROLLO ECONÓMICO DEL DISTRITO FEDERAL

NOTAS A LOS ESTADOS FINANCIEROS

<u>FONDO DE DESARROLLO ECONÓMICO DEL DISTRITO FEDERAL</u>	
Conciliación entre los ingresos presupuestarios y los gastos contables Correspondiente del 1 de enero de 2017 al 31 de diciembre de 2017 (Cifras en miles de pesos )	
<b>1. TOTAL DE EGRESOS (PRESUPUESTARIOS)</b>	<b>\$ 5,282.9</b>
<b>2. MENOS EGRESOS PRESUPUESTARIOS NO CONTABLES</b>	<b>0.0</b>
Mobiliarios y equipos de administración	
Equipos y mobiliarios de educacional recreativo	
Equipo e instrumental médico y de laboratorio	
Vehículos y equipo de transporte	
Equipo de defensa y seguridad	
Maquinaria, otros equipos y herramientas	
Activos biológicos	
Bienes inmuebles	
Activos intangibles	
Obra pública en bienes propios	
Acciones y participaciones de capital	
Compra de títulos y valores	
Inversiones en fideicomisos mandatos y otros análogos	
Provisiones para contingencias y otras erogaciones especiales	
Amortización de la deuda publica	
Adeudos de ejercicios fiscales anteriores (ADEFAS)	
<b>Otros egresos presupuestales no contables</b>	<b>0.0</b>
<b>3. MAS GASTOS CONTABLES NO PRESUPUESTALES</b>	<b>679.7</b>
Estimaciones, depreciaciones, deterioros, obsolencia y amortizaciones	55.6
provisiones	
disminución de inventarios	
aumento por insuficiencia de estimaciones por perdida , deterioro u obsolencia	
aumento por insuficiencia de provisiones	
otros gastos	
otros gastos contables no presupuestales	624.1
<b>4. TOTAL DEL GASTO CONTABLE (4= 1-2+3)</b>	<b>\$ 5,962.6</b>

## FONDO DE DESARROLLO ECONÓMICO DEL DISTRITO FEDERAL

### NOTAS A LOS ESTADOS FINANCIEROS

#### NOTAS DE GESTIÓN ADMINISTRATIVA

##### **1) Introducción.**

La información financiera que emana de la contabilidad gubernamental, es la información cuantitativa expresada en unidades monetarias y descriptiva, que muestra la posición y desempeño financiero del fideicomiso, cuyo objeto esencial es el ser útil en la forma de decisiones económicas.

##### **2) Panorama Económico Y Financiero**

El fondo de desarrollo económico del Distrito Federal (FONDECO) es una entidad constituida bajo la estructura de fideicomiso público de inversión y administración y fue creado por el entonces departamento del Distrito Federal por conducto de la secretaria de finanzas en su carácter de fideicomitente y se designa como institución fiduciaria a nacional financiera, sociedad nacional de crédito. EL FONDECO quedó constituido mediante instrumento notarial no. 2589 del 18 de octubre de 1996.

La entidad tiene su origen en la ley de Fomento para el Desarrollo Económico del Distrito Federal, y como fideicomiso del Gobierno Distrito Federal, le es aplicable a la ley Orgánica de la Administración Pública del Distrito Federal, y la ley de Planeación.

De conformidad con el artículo 2 de la ley Orgánica de la Administración pública del Distrito Federal, el FONDECO forma parte de la Administración Pública Paraestatal.

Asimismo, cada año el FONDECO aparece contemplado en la relación de fideicomisos públicos de la administración pública del Distrito Federal que se publica en la Gaceta Oficial del Distrito Federal.

##### **Objetivo Principal**

El objetivo del FONDECO es apoyar al Gobierno del Distrito Federal (GDF) para cumplir con las metas y objetivos establecidos en el programa de fomento económico de la Ciudad de México. Entre sus fines destacan los siguientes:

- Promover la capacitación y asistencia técnica a las micro, pequeñas y medianas empresas económicamente viables y socialmente productivas que se localicen en el ámbito del Distrito Federal.



## FONDO DE DESARROLLO ECONÓMICO DEL DISTRITO FEDERAL

### NOTAS A LOS ESTADOS FINANCIEROS

- Apoyar la ejecución de programas y proyectos a instancias de los organismos y dependencias del Gobierno del Distrito Federal, sobre las actividades de las que son responsables en la Ciudad de México, a fin de incrementar la creación de fuentes de empleo, eficiente el aprovechamiento de los recursos naturales y propiciar el mejoramiento de los niveles de vida de la población.
- Promover el beneficio de los sujetos elegibles, apoyo de organismos e instituciones bancarias que faciliten financiamiento en créditos refaccionarios, de habilitación o avió, hipotecarios, industriales o cualquier otro.
- Construir fideicomisos con la aprobación del comité técnico, que tenga por objeto la administración de carteras, propias o de terceros, de créditos, de bienes inmuebles, de bienes muebles o de derechos.
- Apoyar para llevar acabo la reordenación urbana, así como dar asesoría y apoyo técnico a entidades públicas y privadas en la realización de los programas de desarrollo y mejoramiento urbano que realice el gobierno de ciudad de México
- Promover el desarrollo de infraestructura productiva, así como la creación de nueva capacidad productiva industrial comercial, social y de servicio, así como la ampliación y mejoramiento de la existente en la Ciudad de México.
- Otorgar apoyos financieros en beneficio de las personas físicas y morales pertenecientes a los sectores industrial, comercial y de servicios y proyectos rurales. Es importante mencionar que el FONDECO es el Fideicomitente de los Fideicomisos Subordinados, por lo cual funge como obligado solidario, de cualquier posible contingencia y/o problemas legales de los Fideicomisos Subordinados.

### **3) Bases para la preparación de los Estados Financieros.**

- a) Los Estados Financieros se preparan tomando como base los postulados básicos de la Ley General de Contabilidad Gubernamental. Se observa la normatividad emitida por el CONAC y las disposiciones legales aplicables. La información contable básica está conformada por el Estado de Situación Financiera, el Estado de Actividades, el Estado de Flujo de Efectivo, el Estado de Variaciones en la Hacienda Pública/Patrimonio, Estado Analítico del Activo, así como sus notas.
- b) Los postulados sustentan de manera técnica el registro de las operaciones, la elaboración y la presentación de los estados financieros.

## FONDO DE DESARROLLO ECONÓMICO DEL DISTRITO FEDERAL

### NOTAS A LOS ESTADOS FINANCIEROS

- c) Postulados básicos: Sustancia Económica, Entes Públicos, Existencia Permanente, Revelación Suficiente, Importancia Relativa, Registro e Integración Presupuestaria, Consolidación de la Información Financiera, Devengo Contable, Valuación Dualidad Económica y Consistencia.

#### 4) Políticas de Contabilidad Significativas.

La preparación de los estados financieros requiere que la administración efectúe estimaciones y suposiciones que afectan los importes registrados de activos y pasivos y la revelación de activos y pasivos contingentes a la fecha de los estados financieros, así como los importes registrados de ingresos y gastos durante el ejercicio. Los rubros importantes sujetos a estas estimaciones y suposiciones incluyen el valor en libros de los bienes muebles e inventarios disponibles para su venta; las estimaciones de valuación de cuentas por cobrar y los activos y pasivos relativos a beneficios a los empleados. Los resultados reales pueden diferir de estas estimaciones y suposiciones.

- a) **Reconocimiento de los efectos de la inflación** - La inflación acumulada de los tres ejercicios anuales anteriores al 31 de diciembre de 2017 califica como no inflacionario y consecuentemente, no se reconocen los efectos de la inflación en los estados financieros adjuntos.
- b) **Reconocimiento de ingresos y gastos** - Los gastos son reconocidos y registrados como tales, en el momento que se devengaron y los ingresos cuando se realizaron. Los gastos se consideran devengados en el momento que se formalizó la operación, independientemente de la forma o documentación que ampare ese hecho.


El resultado de sus operaciones se determinó con base en el presupuesto total autorizado del subsidio, más los ingresos propios y se disminuye por el costo de la operación representado por el presupuesto de egresos ejercidos, así como las partidas que no requieren desembolso de efectivo.

- c) **Equivalentes de efectivo** - Los equivalentes de efectivo incluyen depósitos en cuentas bancarias y otros similares de inmediata realización. Los intereses ganados y las utilidades o pérdidas en valuación se incluyen en los resultados del ejercicio.
- d) **Otros Derechos a Recibir Efectivos o Equivalentes a Corto Plazo** - Representa los derechos de cobro originados en el desarrollo de las actividades del ente público, de los cuales se espera recibir una contraprestación representada en recursos, bienes o servicios; en un plazo menor o igual a doce meses.

FONDO DE DESARROLLO ECONÓMICO DEL DISTRITO FEDERAL

NOTAS A LOS ESTADOS FINANCIEROS

- e) **Inventarios** - Los inventarios se presentan al costo original o al valor de mercado, el menor, siempre y cuando este último no sea inferior al valor neto de realización. El costo de ventas representa el costo de los inventarios al momento de la venta. La Entidad registra las estimaciones necesarias para reconocer disminuciones en el valor de sus inventarios por deterioro.
- f) **Otros Derechos a Recibir Efectivo o Equivalentes a Largo Plazo** – Representa los derechos de cobro originados en el desarrollo de las actividades del ente público, de los cuales se espera recibir una contraprestación representada en recursos, bienes o servicios; siendo exigibles en un plazo mayor a doce meses.
- g) **Bienes muebles** - Los bienes muebles se registran al costo de adquisición y debido a que se adquirieron con fecha posterior al 31 de diciembre de 2007 ya no se actualizaron mediante factores derivados del INPC. La depreciación de los bienes muebles se calcula por el método de línea recta, con base en las vidas útiles, estimadas por la administración de la Entidad.
- h) **Beneficios a los empleados** - Los beneficios por terminación por causas distintas a la reestructuración y al retiro, a que tienen derecho los empleados, se reconocen en los resultados de cada ejercicio en que se pagan.
- i) **Contingencias** - Las obligaciones o pérdidas importantes relacionadas con contingencias se reconocen cuando es probable que sus efectos se materialicen y existan elementos razonables para su cuantificación. Si no existen estos elementos razonables, se incluye su revelación en forma cualitativa en las notas a los estados financieros. Los ingresos, utilidades o activos contingentes se reconocen hasta el momento en que existe certeza de su realización. La Entidad se encuentra involucrada en dos juicios derivados del curso normal de sus operaciones, que se espera no tengan un efecto importante en su situación financiera y resultados de operación futuros.

  
\_\_\_\_\_  
Lic. Silvia Ramírez Trejo  
Encargada de la Coordinación de Operación de  
Fideicomisos Subsidiarios



JOSÉ HUGO VÁZQUEZ AZCÁRATE.  
CONTADOR PÚBLICO AUDITOR  
CED. PROF. 2487487  
REG. A.G.A.F.F. 14760.  
REG. CONTRALORIA GENERAL DE LA CDMX CGDF/PAE/95

---



FONDO DE DESARROLLO ECONOMICO  
DEL DISTRITO FEDERAL (FONDECO-DF)

DICTAMEN PRESUPUESTAL E INFORME  
EJECUTIVO

DEL 01 DE ENERO AL 31 DE  
DICIEMBRE DE 2017

---





**JOSÉ HUGO VÁZQUEZ AZCÁRATE.**  
CONTADOR PÚBLICO AUDITOR  
CED. PROF. 2487487  
REG. A.G.A.F.F. 14760.  
REG. CONTRALORIA GENERAL DE LA CDMX CGDF/PAE/95

LIC. SILVIA RAMIREZ TREJO  
Coordinadora De Operación De Fideicomisos Subsidiarios

Por medio de la presente me permito remitir a usted un ejemplar del **Dictamen Presupuestal e Informe Ejecutivo del 01 de Enero al 31 de Diciembre de 2017**, de acuerdo con los lineamientos para la preparación y entrega de informes de auditoría externa en la **Sección II CARACTERÍSTICAS DE LOS INFORMES DE AUDITORÍA**; emitidos por la Contraloría General de la Ciudad de México de la entidad **FONDO DE DESARROLLO ECONOMICO DEL DISTRITO FEDERAL.**

ATENTAMENTE.

Ciudad de México, a 02 de Abril de 2018



**JOSÉ HUGO VÁZQUEZ AZCÁRATE**  
CONTADOR PÚBLICO Y AUDITOR  
R.A.S.P. / 029  
PUEBLA, PUE.

**C.P.C. JOSÉ HUGO VÁZQUEZ AZCÁRATE.**  
**REG. CONTRALORIA GENERAL DE LA CDMX**  
**CGDF/PAE/95**



**FONDO DE DESARROLLO ECONÓMICO DEL DISTRITO FEDERAL**

**DICTAMEN PRESUPUESTAL E INFORME EJECUTIVO**

**31 DE DICIEMBRE DE 2017**

## INDICE

		Página
1	Opinión.	1-3
2	Estado analítico de ingresos.	4
3	Estado de Ingresos y Egresos de flujo de efectivo.	5-6
4	Estado Analítico del Presupuesto de Egresos en Clasificación Administrativa.	7
5	Estado Analítico del Ejercicio del Presupuesto de Egresos en Clasificación Económica y por Objeto del Gasto.	8-11
6	Estado Analítico del Ejercicio del Presupuesto de Egresos en Clasificación Funcional Programática.	12
7	Conciliación contable presupuestal de ingresos.	13
8	Conciliación contable presupuestal de egresos.	14
9	Informe ejecutivo.	15-21
10	Notas a los estados presupuestales.	22-27

# JOSE HUGO VAZQUEZ AZCARATE.



CONTADOR PÚBLICO Y AUDITOR.

CED. PROF. 2487487

REG. A.G.A.F.F. 14760.

REG. IMSS 4817-22-00

REG SEDECAP 076

REG INFONAVIT 01339

REG. AUDITORIA SUPERIOR DEL EDO DE PUEBLA ASP-029/18

REG. AUDITORIA SUPERIOR DE LA FEDERACION ASF/1238

REG. CONTRALORIA GENERAL DE LA CDMX CGDF/PAE/95

huva\_az@hotmail.com

huvazquez@yahoo.com

huvaazquez@yahoo.com.mx

RIO LERMA 277-202

COL. DEL CUAUHTEMOC

CP. 06500 CDMX

TEL 55532286

55532245

48 NORTE No 1220

COL. AGRICOLA RESURGIMIENTO

CP 72370

PUEBLA, PUE

TEL/FAX 227-40-86

CEL .22-21-56-38-98

## INFORME PRESUPUESTAL DE LOS AUDITORES INDEPENDIENTES

**A la Secretaría de la Contraloría General del Distrito Federal  
Al Comité Técnico del Fondo de Desarrollo Económico del Distrito Federal**

Hemos auditado los Estados e Información Financiera Presupuestaria adjuntos de **Fondo de Desarrollo Económico del Distrito Federal**, correspondientes al ejercicio del 1 de enero al 31 de diciembre de 2017, que comprenden los Estados Analítico de Ingresos; Analítico del Presupuesto de Egresos en Clasificación Administrativa; Analítico del Ejercicio del Presupuesto de Egresos en Clasificación Económica y por Objeto del Gasto; Analítico del Ejercicio del Presupuesto de Egresos en Clasificación Funcional Programática, y otra información explicativa, respecto al cumplimiento con las disposiciones establecidas en la Ley General de Contabilidad Gubernamental, la Ley de Presupuesto y Gasto Eficiente del Distrito Federal y su Reglamento, el Manual de Contabilidad Gubernamental autorizado por la Dirección General de Contabilidad, Normatividad y Cuenta Pública de la Secretaría de Finanzas del Distrito Federal, así como la normativa emitida por el Consejo Nacional de Armonización Contable (CONAC), en cuanto al registro y preparación de dichos estados e información financiera presupuestaria.

### **Responsabilidad de la administración en relación con los Estados Presupuestarios**

La administración de la Entidad es responsable de la preparación de los Estados e Información Presupuestaria adjunta, de conformidad con los ordenamientos antes indicados y del control interno que la administración consideró necesario para la preparación de estos Estados e Información Financiera Presupuestaria, libres de desviación importante debido a fraude, error e incumplimiento.



# JOSE HUGO VAZQUEZ AZCARATE.



CONTADOR PÚBLICO Y AUDITOR.

CED. PROF. 2487487

REG. A.G.A.F.F. 14760.

REG. IMSS 4817-22-00

REG SEDECAP 076

REG INFONAVIT 01339

REG. AUDITORIA SUPERIOR DEL EDO DE PUEBLA ASP-029/18

REG. AUDITORIA SUPERIOR DE LA FEDERACION ASF/1238

REG. CONTRALORIA GENERAL DE LA CDMX CGDF/PAE/95

huva\_az@hotmail.com  
huvazquez@yahoo.com  
huvaazquez@yahoo.com.mx

RIO LERMA 277-202  
COL. DEL CUAUHTEMOC  
CP. 06500 CDMX  
TEL 55532286  
55532245

48 NORTE No 1220  
COL. AGRICOLA RESURGIMIENTO  
CP 72370  
PUEBLA, PUE  
TEL/FAX 227-40-86 / CEL. 22-21-56-38-98

## Responsabilidad del auditor

Nuestra responsabilidad es expresar una opinión sobre los Estados e Información Presupuestaria adjunta con base en nuestra auditoría, la cual llevamos a cabo de conformidad con las Normas Internacionales de Auditoría. Dichas normas exigen que cumplamos los requerimientos de ética, así como que planifiquemos y ejecutemos la auditoría con el fin de obtener una seguridad razonable sobre si los Estados e Información Presupuestaria están libres de desviaciones importantes.

Una auditoría conlleva la aplicación de procedimientos para obtener evidencia de auditoría sobre los importes y la información revelada en los Estados e Información Financiera Presupuestaria. Los procedimientos seleccionados dependen del juicio del auditor, incluida la evaluación de los riesgos de desviación importante en los Estados Presupuestarios, debida a fraude, error e incumplimiento. Al efectuar dicha evaluación del riesgo, el auditor tiene en cuenta el control interno relevante para la preparación de los Estados e Información Financiera Presupuestaria por parte de la administración de la Entidad, con el fin de diseñar los procedimientos de auditoría que sean adecuados en función de las circunstancias, y no con la finalidad de expresar una opinión sobre la eficacia del control interno de la Entidad.

Consideramos que la evidencia de auditoría que hemos obtenido proporciona una base suficiente y adecuada para emitir nuestra opinión de auditoría.

## Opinión del auditor

En nuestra opinión, los Estados e Información Presupuestaria del **Fondo de Desarrollo Económico del Distrito Federal**, mencionados en el primer párrafo de este informe, correspondientes al ejercicio comprendido del 1 de enero al 31 de diciembre de 2017, han sido preparados, en todos los aspectos importantes, de conformidad con las disposiciones legales y normativas que se mencionan anteriormente.

## Base de preparación

Sin que ello tenga efecto en nuestra opinión, llamamos la atención sobre lo mencionado en la Nota 3 a los Estados e Información Presupuestaria adjunta, en la que se describe la base de preparación de los mismos en cumplimiento con las disposiciones normativas a que está sujeta la Entidad.

# JOSE HUGO VAZQUEZ AZCARATE.



CONTADOR PÚBLICO Y AUDITOR.

CED. PROF. 2487487  
REG. A.G.A.F.F. 14760.  
REG. IMSS 4817-22-00  
REG SEDECAP 076  
REG INFONAVIT 01339

REG. AUDITORIA SUPERIOR DEL EDO DE PUEBLA ASP-029/18  
REG. AUDITORIA SUPERIOR DE LA FEDERACION ASF/1238  
REG. CONTRALORIA GENERAL DE LA CDMX CGDF/PAE/95

huva\_az@hotmail.com  
huvazquez@yahoo.com  
huvaazquez@yahoo.com.mx

RIO LERMA 277-202  
COL. DEL CUAUHTEMOC  
CP. 06500 CDMX  
TEL 55532286  
55532245

48 NORTE No 1220  
COL. AGRICOLA RESURGIMIENTO  
CP 72370  
PUEBLA, PUE  
TEL/FAX 227-40-86  
CEL .22-21-56-38-98

Los Estados Presupuestarios adjuntos han sido preparados para ser integrados en el Informe de Cuenta Pública del Distrito Federal por el ejercicio 2017, los cuales están presentados en los formatos que para tal efecto fueron establecidos por la Dirección General de Contabilidad, Normatividad y Cuenta Pública de la Secretaría de Finanzas, por lo que pueden no ser adecuados para otra finalidad.



**JOSÉ HUGO VÁZQUEZ AZCARATE**

CONTADOR PÚBLICO Y AUDITOR

R.A.S.P. 029

PUEBLA, PUE.

**C.P.C. JOSÉ HUGO VAZQUEZ AZCARATE**  
Registro CGDF/PAE/95

Ciudad de México a 28 de Marzo de 2018

DIRECCION: RIO LERMA No 277-202, DELEGACION CUAUHTEMOC COL. CUAUHTEMOC, CP 06500, CIUDAD DE MEXICO.

SECTOR PARASTATAL  
 FONDO DE DESARROLLO ECONOMICO DEL DISTRITO FEDERAL  
 ESTADO ANALITICO DE INGRESOS POR RUBRO  
 (CIFRAS EN MILES DE PESOS)

RUBROS DE LOS INGRESOS	INGRESOS	AMPLIACIONES	DEBITOS	INGRESOS	INGRESOS	DIFERENCIA
	ESTIMADOS	Y REDUCCIONES	NO CUBIERTO	SEVENGADO	RECUADADO	
	1	2	3	4	5	(6-5-4)
CUOTAS Y APORTACIONES DE SEGURIDAD SOCIAL				0.0		0.0
INGRESOS POR VENTA DE BIENES Y SERVICIOS	9,435.4		0.0	9,435.4	5,380.1	11,090.5
TRANSFERENCIAS, ASIGNACIONES, SUBSIDIOS Y OTRAS AYUDAS	302.7		(302.7)	0.0	0.0	(302.7)
<b>TOTAL</b>	<b>9,738.1</b>		<b>(302.7)</b>	<b>9,435.4</b>	<b>5,380.1</b>	<b>17,267.8</b>
					<b>INGRESOS EXCEDENTES</b>	<b>17,590.5</b>

EP-01



Lic. Silvia Ramírez Trejo  
 Fondo de Desarrollo Económico del Distrito Federal  
 Coordinadora de Operación de Fideicomisos Subsidiarios

**ORGANISMOS , EMPRESAS Y FIDEICOMISOS DEL G.D.F**  
**INGRESOS-EGRESOS 2017**  
(PESOS CON DECIMALES)

ENTIDAD: FONDO DE DESARROLLO ECONÓMICO DEL D.F.

DICIEMBRE, 2017 (CIFRAS DEFINITIVAS)

CONCEPTOS	ORIGINAL	MODIFICADO	PROGRAMADO	RECAUDADO
<b>DISPONIBILIDAD PRESUPUESTAL ANTERIOR</b>				
<b>INGRESO</b>				
INGRESOS PROPIOS	9,435,408.00	9,435,408.00	9,435,408.00	27,025,912.19
VENTA DE BIENES	-	-	-	-
VENTA DE SERVICIOS	24,600.00	24,600.00	24,600.00	67,388.71
INGRESOS DIVERSOS	9,410,808.00	9,410,808.00	9,410,808.00	26,958,543.48
VENTA DE INVERSIONES	-	-	-	-
VENTA DE BODEGAS TCO	-	-	-	-
REVERSION DE PATRIMONIO FOCOMI-DF	-	-	-	-
OPERACIONES AJENAS	-	-	-	-
POR CUENTA DE TERCEROS	-	-	-	-
POR EROGACIONES RECUPERABLES	-	-	-	-
APORTACIONES DEL GDF	-	-	-	-
CORRIENTES	-	-	-	-
CAPITAL	-	-	-	-
TRANSFERENCIAS DEL GOB. FED.	-	-	-	-
CORRIENTES	-	-	-	-
CAPITAL	-	-	-	-
FINANCIAMIENTO	-	-	-	-
INTERNO	-	-	-	-
EXTERNO	-	-	-	-
<b>TOTAL DE INGRESOS</b>	<b>9,435,408.00</b>	<b>9,435,408.00</b>	<b>9,435,408.00</b>	<b>27,025,912.19</b>
<b>GASTO</b>				
<b>RECURSOS PROPIOS</b>				
GASTO CORRIENTE	9,435,408.00	9,435,408.00	9,435,408.00	5,380,128.85
1000 SERVICIOS PERSONALES	4,387,675.00	4,387,675.00	4,387,675.00	3,205,534.37
2000 MATERIALES Y SUMINISTROS	582,965.00	582,965.00	582,965.00	147,937.58
3000 SERVICIOS GENERALES	4,464,768.00	4,464,768.00	4,464,768.00	2,028,656.90
4000 AYUDAS, SUBSIDIOS Y TRANSFERENCIAS	-	-	-	-
GASTO DE CAPITAL	-	-	-	-
5000 BIENES MUEBLES E INMUEBLES	-	-	-	-
6000 OBRA PÚBLICA	-	-	-	-
INVERSION FINANCIERA	-	-	-	-
7000 INVERSION FINANCIERA 1/	-	-	-	-
PAGO DE DEUDA	-	-	-	-
9100 AMORTIZACION	-	-	-	-
9200 INTERESES	-	-	-	-
CON FINANCIAMIENTO	-	-	-	-
GASTO CORRIENTE	-	-	-	-
1000 SERVICIOS PERSONALES	-	-	-	-
2000 MATERIALES Y SUMINISTROS	-	-	-	-
3000 SERVICIOS GENERALES	-	-	-	-
4000 AYUDAS, SUBSIDIOS Y TRANSFERENCIAS	-	-	-	-
GASTO DE CAPITAL	-	-	-	-
5000 BIENES MUEBLES E INMUEBLES	-	-	-	-
6000 OBRA PÚBLICA	-	-	-	-
INVERSION FINANCIERA	-	-	-	-
7000 INVERSION FINANCIERA 1/	-	-	-	-
PAGO DE DEUDA	-	-	-	-
9100 AMORTIZACION	-	-	-	-
9200 INTERESES	-	-	-	-



**ORGANISMOS , EMPRESAS Y FIDEICOMISOS DEL G.D.F**  
**INGRESOS-EGRESOS 2017**  
(PESOS CON DECIMALES)

ENTIDAD: FONDO DE DESARROLLO ECONÓMICO DEL D.F.

DICIEMBRE, 2017 (CIFRAS DEFINITIVAS)

CONCEPTOS	ORIGINAL	MODIFICADO	PROGRAMADO	RECAUDADO
<b>CON APORTACIONES</b>	-	-	-	-
<b>GASTO CORRIENTE</b>	-	-	-	-
1000 SERVICIOS PERSONALES	-	-	-	-
2000 MATERIALES Y SUMINISTROS	-	-	-	-
3000 SERVICIOS GENERALES	-	-	-	-
4000 AYUDAS, SUBSIDIOS Y TRANSFERENCIAS	-	-	-	-
<b>GASTO DE CAPITAL</b>	-	-	-	-
5000 BIENES MUEBLES E INMUEBLES	-	-	-	-
6000 OBRA PÚBLICA	-	-	-	-
<b>INVERSION FINANCIERA</b>	-	-	-	-
7000 INVERSION FINANCIERA 1/	-	-	-	-
<b>PAGO DE DEUDA</b>	-	-	-	-
9100 AMORTIZACION	-	-	-	-
9200 INTERESES	-	-	-	-
<b>CON TRANSFERENCIAS</b>	-	-	-	-
<b>GASTO CORRIENTE</b>	-	-	-	-
1000 SERVICIOS PERSONALES	-	-	-	-
2000 MATERIALES Y SUMINISTROS	-	-	-	-
3000 SERVICIOS GENERALES	-	-	-	-
4000 AYUDAS, SUBSIDIOS Y TRANSFERENCIAS	-	-	-	-
<b>GASTO DE CAPITAL</b>	-	-	-	-
5000 BIENES MUEBLES E INMUEBLES	-	-	-	-
6000 OBRA PÚBLICA	-	-	-	-
<b>INVERSION FINANCIERA</b>	-	-	-	-
7000 INVERSION FINANCIERA 1/	-	-	-	-
<b>PAGO DE DEUDA</b>	-	-	-	-
9100 AMORTIZACION	-	-	-	-
9200 INTERESES	-	-	-	-
<b>GASTO TOTAL</b>	<b>9,435,408.00</b>	<b>9,435,408.00</b>	<b>9,435,408.00</b>	<b>5,380,128.85</b>
<b>GASTO CORRIENTE</b>	<b>9,435,408.00</b>	<b>9,435,408.00</b>	<b>9,435,408.00</b>	<b>5,380,128.85</b>
1000 SERVICIOS PERSONALES	4,387,675.00	4,387,675.00	4,387,675.00	3,203,534.37
2000 MATERIALES Y SUMINISTROS	582,965.00	582,965.00	582,965.00	147,937.58
3000 SERVICIOS GENERALES	4,464,768.00	4,464,768.00	4,464,768.00	2,026,656.90
4000 AYUDAS, SUBSIDIOS Y TRANSFERENCIAS	-	-	-	-
<b>GASTO DE CAPITAL</b>	-	-	-	-
5000 BIENES MUEBLES E INMUEBLES	-	-	-	-
6000 OBRA PÚBLICA	-	-	-	-
<b>INVERSION FINANCIERA</b>	-	-	-	-
7000 INVERSION FINANCIERA 1/	-	-	-	-
<b>PAGO DE DEUDA</b>	-	-	-	-
9100 AMORTIZACION	-	-	-	-
9200 INTERESES	-	-	-	-
<b>TOTAL INGRESOS</b>	<b>9,435,408.00</b>	<b>9,435,408.00</b>	<b>9,435,408.00</b>	<b>27,025,912.19</b>
<b>TOTAL EGRESOS</b>	<b>9,435,408.00</b>	<b>9,435,408.00</b>	<b>9,435,408.00</b>	<b>5,380,128.85</b>
<b>DISPONIBILIDAD PRESUPUESTAL</b>	-	-	-	<b>21,645,783.34</b>
<b>DISPONIBILIDAD PRESUPUESTAL ACUMULADA</b>	-	-	-	<b>21,645,783.34</b>

1/ Incluye el gasto por Operaciones Ajenas



Lic. Silvia Ramírez Trejo  
Fondo de Desarrollo Económico del Distrito Federal  
Coordinadora de Operación de Fideicomisos Subsidiarios

SECTOR PARASTATAL  
 FONDO DE DESARROLLO ECONOMICO DEL DISTRITO FEDERAL  
 ESTADO ANALITICO DEL EJERCICIO DEL PRESUPUESTO DE EGRESOS CLASIFICACION ECONOMICA (POR TIPO DE GASTO)  
 (CIFRAS EN MILES DE PESOS)

C O N C E P T O D E E G R E S O S	EGRESOS APROBADO 1	AMPLIACIONES / REDUCCIONES 2	EGRESOS MODIFICADO 3	EGRESOS DEVENGADO 4	EGRESOS PAGADO 5	SUBVENCIDO 6= (3-4)
GASTO CORRIENTE	9,435.4		9,435.4	5,380.1	5,380.1	4,055.3
GASTO CAPITAL			0.0			0.0
AMORTIZACION DE LA DEUDA Y DEM. BUENOS DE OTROS RASGOS			0.0			0.0
<b>TOTAL</b>	9,435.4	0.0	9,435.4	5,380.1	5,380.1	4,055.3

EP-02



Lic. Silvia Ramírez Trejo  
 Fondo de Desarrollo Económico del Distrito Federal  
 Coordinadora de Operación de Fideicomisos Subsidiarios

SECTOR PARAESTATAL  
 FONDO DE DESARROLLO ECONOMICO DEL DISTRITO FEDERAL  
 ESTADO ANALÍTICO DEL EJERCICIO DEL PRESUPUESTO DE EGRESOS  
 CLASIFICACIÓN POR OBJETO DEL GASTO (CAPÍTULO Y CONCEPTO)  
 (CIFRAS EN MILES DE PESOS)

CONCEPTO DE EGRESOS	AMPLIACIONES		EGRESOS MODIFICADO	EGRESOS DEVENGADO	EGRESOS PAGADO	EGRESOS EJERCIDO
	1	2				
<b>SERVICIOS PERSONALES</b>	<b>4,387.7</b>	<b>0.0</b>	<b>4,387.7</b>	<b>3,203.5</b>	<b>3,203.5</b>	<b>1,184.1</b>
Remuneraciones al Personal de Carácter Permanente	249.5		249.5	130.9	130.9	116.6
Remuneraciones al Personal de Carácter Transitorio	2,775.6		2,775.6	2,327.8	2,327.8	447.6
Remuneraciones Adicionales y Especiales	155.1		155.1	89.0	89.0	66.2
Seguridad Social	241.3		241.3	139.7	139.7	101.6
Otras Prestaciones Sociales y Económicas	966.3		966.3	516.2	516.2	450.1
Previsiones			0.0			0.0
Pago de Estímulos a Servidores Públicos			0.0			0.0
<b>MATERIALES Y SUMINISTROS</b>	<b>583.0</b>	<b>0.0</b>	<b>583.0</b>	<b>147.9</b>	<b>147.9</b>	<b>435.0</b>
Materiales de Adm. Instrucción, Enlize de Documentos y Artículos Oficiales	413.3		413.3	113.6	113.6	299.7
Alm. entos y Utensilios	28.0		28.0	2.9	2.9	25.1
Materiales Primarios y Materiales de Producción y Comercialización			0.0		0.0	0.0
Materiales y Artículos de Construcción y de Reparación	12.0		12.0	0.0	0.0	12.0
Productos Químicos, Farmacéuticos y de Laboratorio			0.0		0.0	0.0
Combustibles, Lubricantes y Aditivos	54.8		54.8	15.1	15.1	39.7
Vestuario, Blancos, Prendas de Protección y Artículos Deportivos			0.0		0.0	0.0
Materiales y Suministros Para Seguridad			0.0		0.0	0.0
Herramientas, Refacciones y Accesorios Menores	74.9		74.9	16.3	16.3	58.6
<b>SERVICIOS GENERALES</b>	<b>4,464.8</b>	<b>0.0</b>	<b>4,464.8</b>	<b>2,028.7</b>	<b>2,028.7</b>	<b>2,436.1</b>
Servicios Básicos	80.0		80.0	20.7	20.7	60.1
Servicios de Arrendamiento	30.0		30.0	0.0	0.0	30.0
Servicios Profesionales, Científicos, Técnicos y Otros Servicios	3,591.3		3,591.3	1,499.3	1,499.3	2,092.1
Servicios Financieros, Bancarios y Comerciales	436.6		436.6	318.2	318.2	117.4
Servicios de Instalación, Reparación, Mantenimiento y Conservación	235.1		235.1	158.4	158.4	76.8
Servicios de Comunicación Social y Publicidad			0.0		0.0	0.0
Servicios de Trabajo y Varios	9.5		9.5	0.0	0.0	9.5
Servicios Oficiales			0.0		0.0	0.0
Otros Servicios Generales	82.4		82.4	32.2	32.2	50.2

SECTOR PARAESTATAL  
 FONDO DE DESARROLLO ECONOMICO DEL DISTRITO FEDERAL  
 ESTADO ANALITICO DEL EJERCICIO DEL PRESUPUESTO DE EGRESOS  
 CLASIFICACIÓN POR OBJETO DEL GASTO (CAPITULO Y CONCERTO)  
 (CIFRAS EN MILES DE PESOS)

CONCEPTO DE EGRESOS	AMPLIACIONES		EGRESOS	EGRESOS	EGRESOS	EJERCIDO
	APROBADO	REDUCCIONES	MODIFICADO	DEVENGADO	PAGADO	
	1	2	3	4	5	6 = (3-4)
<b>TRANSFERENCIAS, ASIGNACIONES, SUBSIDIOS Y OTRAS A'</b>	0.0	0.0	0.0	0.0	0.0	0.0
Transferencias Internas y Asignaciones al Sector Público			0.0			0.0
Transferencias al Resto del Sector Público			0.0			0.0
Subsidios y Subvenciones			0.0			0.0
Ayudas Sociales			0.0			0.0
Pensiones y Jubilaciones			0.0			0.0
Transferencias a Fideicomisos, Mandatos y Otros Análogos			0.0			0.0
Transferencias a la Seguridad Social			0.0			0.0
Donativos			0.0			0.0
Transferencias al Exterior			0.0			0.0
<b>BIENES MUEBLES, INMUEBLES E INTANGIBLES</b>	0.0	0.0	0.0	0.0	0.0	0.0
Mobiliario y Equipo de Adm. Instrucción			0.0			0.0
Mobiliario y Equipo Educativo y Recreativo			0.0			0.0
Equipo Instrumental Médico y de Laboratorio			0.0			0.0
Vehículos y Equipo de Transporte			0.0			0.0
Equipo de Defensa y Seguridad			0.0			0.0
Maquinaría, Otros Equipos y Herramientas			0.0			0.0
Activos Bienes Muebles			0.0			0.0
Bienes Inmuebles			0.0			0.0
Activos Intangibles			0.0			0.0
<b>INVERSIÓN PÚBLICA</b>	0.0	0.0	0.0	0.0	0.0	0.0
Obras Públicas en Bienes de Dominio Público			0.0			0.0
Obras Públicas en Bienes Propios			0.0			0.0
Proyectos Productivos y Acciones de Fomento			0.0			0.0
<b>INVERSIONES FINANCIERAS Y OTRAS PROVISIONES</b>	0.0	0.0	0.0	0.0	0.0	0.0
Inversiones para el Fomento de Actividades Productivas			0.0			0.0
Acciones y Participaciones de Capital			0.0			0.0
Compra de Títulos y Valores			0.0			0.0
Concesión de Prestamos			0.0			0.0
Inversiones en Fideicomisos, Mandatos y Otros Análogos			0.0			0.0
Otras Inversiones Financieras			0.0			0.0
Provisiones para Contingencias y Otras Excepciones Especiales			0.0			0.0

4



SECTOR PARAESTATAL  
 FONDO DE DESARROLLO ECONOMICO DEL DISTRITO FEDERAL  
 ESTADO ANALITICO DEL EJERCICIO DEL PRESUPUESTO DE EGRESOS  
 CLASIFICACIÓN POR OBJETO DEL GASTO (CAPÍTULO Y CONCEPTO)  
 (CIFRAS EN MILES DE PESOS)

CONCEPTO DE EGRESOS	APROBADO	AMPLIACIONES	EGRESOS	EGRESOS	EGRESOS	EJERCIDO
		REDUCCIONES	CONFIRMADO	DEVENGADO	PAGADO	
		2	3	4	5	6= (3-4)
<b>PARTICIPACIONES Y APORTACIONES</b>	0.0	0.0	0.0	0.0	0.0	0.0
Cuentas por Pagar a Largo Plazo			0.0			0.0
Documentos por Pagar a Largo Plazo			0.0			0.0
Deuda Pública a Largo Plazo			0.0			0.0
<b>DEUDA PÚBLICA</b>	0.0	0.0	0.0	0.0	0.0	0.0
Amortización de la Deuda Pública			0.0			0.0
Intereses de la Deuda Pública			0.0			0.0
Comisiones de la Deuda Pública			0.0			0.0
Gastos de la Deuda Pública			0.0			0.0
Costo por Coberturas			0.0			0.0
Apoyos Financieros			0.0			0.0
Adeudos de Ejercicios Fiscales Anteriores (Adeus)			0.0			0.0
<b>TOTAL</b>	<b>9,435.4</b>	<b>0.0</b>	<b>9,435.4</b>	<b>5,380.1</b>	<b>5,380.1</b>	<b>4,055.3</b>

EP-03




Lic. Silvia Ramírez Trejo  
 Fondo de Desarrollo Económico del Distrito Federal  
 Coordinadora de Operación de Fideicomisos Subsidiarios

SECTOR SEPAESTATAL  
**FONDO DE DESARROLLO ECONOMICO DEL DISTRITO FEDERAL**  
**ESTADO ANALITICO DEL EJERCICIO DEL PRESUPUESTO DE EGRESOS CLASIFICACION FUNCIONAL (FINALIDAD Y FUNCION)**  
**(CIFRAS EN MILES DE PESOS)**

CONCEPTO DE EGRESOS	EGRESOS	ANULACIONES	EGRESOS	EGRESOS	EGRESOS	SUSPENDIDOS
	APROBADO	/REDUCCIONES	NO PAGADOS	DEVENGADO	PAGADO	
	1	2	3	4	5	6=3-4
<b>GOBIERNO</b>	<b>9,435.4</b>	<b>0.0</b>	<b>9,435.4</b>	<b>5,300.1</b>	<b>5,380.1</b>	<b>4,055.3</b>
Legislación			0.0			0.0
Justicia	500.0		500.0	80.0	60.0	439.7
Contratación de la Política de Gobierno	8,285.4		8,885.4	5,018.8	5,218.2	3,571.8
Relaciones Exteriores			0.0			0.0
Asuntos Financieros y Hacienda			0.0			0.0
Seguridad Nacional			0.0			0.0
Asuntos de Orden Público y de Seguridad Interior	50.0		50.0	6.2	6.2	43.8
Otros Servicios Generales			0.0			0.0
<b>DESARROLLO SOCIAL</b>	<b>0.0</b>	<b>0.0</b>	<b>0.0</b>	<b>0.0</b>	<b>0.0</b>	<b>0.0</b>
Protección Ambiental			0.0			0.0
Vivienda y Servicios a la Comunidad			0.0			0.0
Salud			0.0			0.0
Recreación, Cultura y Otros Actividades Sociales			0.0			0.0
Educación			0.0			0.0
Protección Social			0.0			0.0
Otros Asuntos Sociales			0.0			0.0
<b>DESARROLLO ECONOMICO</b>	<b>0.0</b>	<b>0.0</b>	<b>0.0</b>	<b>0.0</b>	<b>0.0</b>	<b>0.0</b>
Asuntos Económicos, Comerciales y Laborales en General			0.0			0.0
Agricultura, Silvicultura, Pesca y Caza			0.0			0.0
Combustibles y Energía			0.0			0.0
Industria, Manufacturas y Construcción			0.0			0.0
Transporte			0.0			0.0
Comunicaciones			0.0			0.0
Turismo			0.0			0.0
Ciencia, Tecnología e Innovación			0.0			0.0
Otras Industrias y Otras Actividades Económicas			0.0			0.0
<b>OTRAS NO CLASIFICADAS EN FUNCIONES ANTERIORES</b>	<b>0.0</b>	<b>0.0</b>	<b>0.0</b>	<b>0.0</b>	<b>0.0</b>	<b>0.0</b>
Transacciones de la Deuda Pública / Costo Financiero de la Deuda			0.0			0.0
Transferencias, Participaciones y Apoyos económicos entre Entes Federativos y Entes de Gobierno			0.0			0.0
Gastos para el Sistema Financiero			0.0			0.0
Adelantos de Spentib a Fideicomisos			0.0			0.0
<b>TOTAL</b>	<b>9,435.4</b>	<b>0.0</b>	<b>9,435.4</b>	<b>5,300.1</b>	<b>5,280.1</b>	<b>4,055.3</b>

EP-04

  
**Lic. Silvia Ramirez Trejo**  
 Fondo de Desarrollo Económico del Distrito Federal  
 Coordinadora de Operación de Fideicomisos Subsidiarios

SECTOR PARALELAL  
**FONDO DE DESARROLLO ECONOMICO DEL DISTRITO FEDERAL**  
**ESTADO ANALITICO DEL EJERCICIO DEL PRESUPUESTO DE EGRESOS**  
**GASTO POR CATEGORIA PROGRAMATICA**  
**(CIFRAS EN MILES DE PESOS)**

CONCEPTO	EGRESOS				SUBJETIVO
	ASIGNADO	AMPLIACIONES/ REDUCCIONES	MODIFICADO	DEBERGADO	
	(1)	(2)	(3=1+2)	(4)	(5 = 3-4)
<b>Programas</b>					
Subsidios: Sector Social y Privado o Entidades Federativas Municipios	0.0	0.0	0.0	0.0	0.0
Sujitos a Reglas de Operación					0.0
Omnibusables					0.0
Desempeño de las Funciones	0.0	0.0	0.0	0.0	0.0
Prestación de Servicios Públicos					0.0
Provision de Bienes Públicos					0.0
Elaboración, seguimiento y evaluación de políticas públicas					0.0
Promoción y fomento					0.0
Regulación y supervisión					0.0
Funciones de las Fuerzas Armadas (Elementos Gobierno Federal)					0.0
Específicos					0.0
Proyectos de Inversión					0.0
Administrativos y de Apoyo	0.0	0.0	0.0	0.0	0.0
Apoyo al proceso presupuestario y para mejorar la eficiencia institucional					0.0
Apoyo a la función pública y al mejoramiento de la gestión					0.0
Operaciones propias					0.0
Compromisos	0.0	0.0	0.0	0.0	0.0
Obligaciones de cumplimiento de resolución judicial					0.0
Desastres Naturales					0.0
Obligaciones	0.0	0.0	0.0	0.0	0.0
Pensiones y jubilaciones					0.0
Aportaciones a la seguridad social					0.0
Aportaciones a fondos de estabilización					0.0
Aportaciones a fondos de inversión y estructura de pensiones					0.0
Programas de Gasto Federalizado (Gobierno Federal)	0.0	0.0	0.0	0.0	0.0
Gasto Federalizado					0.0
Participaciones a entidades federativas y municipios					0.0
Costo financiero, deuda o apoyos a deudores y ahorradores de la banca					0.0
Adeudos de ejercicios fiscales anteriores					0.0
<b>TOTAL DEL GASTO</b>	<b>0.0</b>	<b>0.0</b>	<b>0.0</b>	<b>0.0</b>	<b>0.0</b>

EP-05

  
 Lic. Silvia Ramírez Trejo  
 Fondo de Desarrollo Económico del Distrito Federal  
 Coordinadora de Operación de Fideicomisos Subsidiarios

FONDO DE DESARROLLO ECONOMICO DEL DISTRITO FEDERAL (EN EXTINCION)  
 CONCILIACIÓN CONTABLE PRESUPUESTAL DE INGRESOS 2017  
 (Cifras expresadas en miles de pesos)

INGRESOS PRESUPUESTALES:	
Venta de Bienes	0.0
Venta de Servicios	67.4
Ingresos Diversos	26,958.5
Venta de Bodegas TCO	
Aportaciones del GDF	
<b>TOTAL DE INGRESOS PRESUPUESTALES</b>	<b>27,025.9</b>
MENOS INGRESOS PRESUPUESTALES NO CONTABLES:	
Recuperación de Cartera	16,849.0
Ingresos por arrendamiento	0.4
<b>TOTAL INGRESOS PRESUPUESTALES NO CONTABLES</b>	<b><u>16,849.3</u></b>
MÁS INGRESOS CONTABLES NO PRESUPUESTALES:	
Interes cobrado	0.0
<b>TOTAL INGRESOS CONTABLES NO PRESUPUESTALES</b>	
<b>INGRESOS DEL ESTADO DE RESULTADOS</b>	<b><u><u>10,176.6</u></u></b>
INTEGRACIÓN DE CIFRAS DEL ESTADO DE RESULTADOS	
Intereses Cobrados	5,216.4
ingresos por Arrendamiento	67.0
Beneficios y Productos Diversos	4,893.2
<b>TOTAL INGRESOS DEL ESTADO DE RESULTADOS</b>	<b><u><u>10,176.6</u></u></b>



Lic. Silvia Ramirez Trejo  
 Fondo de Desarrollo Económico del Distrito Federal  
 Coordinadora de Operación de Fideicomisos Subsidiarios



FONDO DE DESARROLLO ECONOMICO DEL DISTRITO FEDERAL EN EXTINCION  
 CONCILIACION CONTABLE PRESUPUESTAL DE EGRESOS AL 31 DE DICIEMBRE DE 2017  
 (Cifras expresadas en miles de pesos)

**GASTO CORRIENTE:**

SERVICIOS PERSONALES	3,203.5
MATERIALES Y SUMINISTROS	147.9
SERVICIOS GENERALES	2,028.7
AYUDAS, SUBSIDIOS Y TRANSFERENCIAS	0.0
BIENES MUEBLES E INMUEBLES	0.0
	5,380.1

**MENOS:**

<b>EGRESOS PRESUPUESTALES NO CONTABLE</b>	
DIFERENCIA EN REGISTRO IMSS	3.7
	3.7

**MAS:**

<b>EGRESOS CONTABLES NO PRESUPUESTALES</b>	
HONORARIOS FIDUCIARIOS FIDECA	23.1
DEPRECIACIONES Y AMORTIZACIONES	55.6
GASTOS DE OPERACIÓN VIG CUE	434.4
HONORARIOS FIDUCIARIOS SOLARES	73.1
	586.1

**TOTAL DE GASTOS EN EL ESTADO DE RESULTADOS** 5,962.6

**ANALISIS DE LOS GASTOS DEL ESTADO DE RESULTADO**

EMOLUMENTOS Y OTRAS PRESTACIONES	889.8
OTROS GASTOS DE ADMINISTRACION	2,167.0
COMISIONES PAGADAS	4.9
HONORARIOS	2,613.8
IMPUESTOS DIVERSOS	-79.2
DEPRECIACIONES Y AMORTIZACIONES	55.6
OTROS GASTOS DE OPERACIÓN	310.8
<b>TOTAL</b>	<b>5,962.6</b>

- 1.- DIFERENCIA METODO DE REGISTRO
- 2.- PAGOS QUE HIZO FONDECO-DF POR CUENTA DE FIDECA (HONORARIOS FIDUCIARIOS)
- 3.- SIN AFECTACION PRESUPUESTAL
- 4.- GASTOS DE OPERACIÓN VIGILANCIA CASA DE CUERNAVACA



Lic. Silvia Ramírez Trejo  
 Fondo de Desarrollo Económico del Distrito Federal  
 Coordinadora de Operación de Fideicomisos Subsidiarios

FONDO DE DESARROLLO ECONÓMICO DEL DISTRITO FEDERAL

INFORME EJECUTIVO

AUDITORIA PRESUPUESTAL EJERCICIO 2017

(CIFRAS EN MILES DE PESOS)

**a) Resumen Ejecutivo**

Derivado de la revisión efectuada a los estados analíticos de ingresos presupuestales y del ejercicio presupuestal del gasto y de acuerdo con los "Lineamientos para la Preparación y Entrega de Informes de Auditoria Externa del Ejercicio 2017" emitidos por la Secretaría de la Contraloría de la Ciudad de México a continuación mencionamos los resultados de nuestra revisión:

- Los ingresos programados comparados con los ingresos recaudados muestran un excedente presupuestal por la cantidad de \$16,849.3 miles de pesos. Los ingresos recaudados corresponden 100% a ingresos propios generados por su operación.
- El Programa Operativo Anual para 2017 autorizado por la Asamblea Legislativa de la Ciudad de México, asignó un presupuesto de egresos por \$9,435.4 miles de pesos los cuales se destinaron a gasto corriente.
- El presupuesto de egresos autorizado para 2017 fue cubierto con ingresos propios.
- Los egresos ejercidos comparados con los egresos autorizados muestran una economía por la cantidad de \$4,055.3 miles de pesos. La administración justifica la variación a que se ha ejercido el presupuesto necesario para dar continuidad al proceso de extinción del FONDECO-DF y sus fideicomisos subsidiarios.
- No se reportan modificaciones al presupuesto de ingresos aprobado ni al presupuesto de egresos modificado autorizado.
- El remanente presupuestal entre el ingreso recaudado y el gasto ejercido no fue integrado a la Secretaría de Finanzas de la Ciudad de México, debido a que corresponde a remanentes de ingresos propios, los cuales forman parte del patrimonio del FONDECO-DF, de acuerdo con lo establecido en la fracción III, numerales 1 y 2 último párrafo de las Reglas de Operación del FONDECO-DF.

## **b) Conciliación global entre las cifras financieras y las presupuestales**

Las conciliaciones entre las cifras presupuestales y las contables que se presentan a continuación fueron elaboradas por la Administración del FONDECO-DF, considerando los datos de la evolución presupuestal y los registros presupuestales y contables que se manejan por separado para tal efecto y que sirvieron de base para la integración de la Cuenta Pública de la Ciudad de México para el ejercicio de 2017.

En anexos se presentan las conciliaciones entre las cifras financieras y presupuestales en tres vertientes:

### Conciliación contable-presupuestal de ingresos.

Al 31 de diciembre de 2017 el estado analítico de ingresos presupuestales refleja \$9,435.4 miles de pesos de presupuesto modificado autorizado, coincidente con el presupuesto original y con lo que se muestra el flujo de efectivo reportado para efectos del Informe de Cuenta Pública 2017.

El presupuesto obtenido al 31 de diciembre de 2017 reflejado en el estado analítico de ingresos presupuestales en la conciliación contable presupuestal de ingresos por \$27,025.9 miles de pesos que se integra de \$67.4 miles de pesos de ingresos por venta de servicios y \$26,958.5 miles de pesos de ingresos diversos, comparado con los ingresos contables reflejados en el estado de resultados por \$10,176.6 miles de pesos muestran una variación neta de \$16,849.3 miles de pesos, integrados de ingresos por recuperación de cartera por \$16,849.0 miles de pesos e ingresos por arrendamiento por \$0.04 miles de pesos después de la fecha de cierre presupuestal.

### Conciliación contable-presupuestal de egresos.

El estado analítico del ejercicio presupuestal del gasto al 31 de diciembre de 2017 refleja \$9,435.4 miles de pesos de presupuesto modificado autorizado, que es coincidente con el presupuesto original asignado, así mismo se refleja un presupuesto ejercido por la cantidad de \$5,380.1 miles de pesos del cual se ejerció como gasto corriente.

El presupuesto modificado aprobado al 31 de diciembre de 2017 reflejado en el "Estado Analítico del Ejercicio del Presupuesto de Egresos en Clasificación por Objeto del Gasto" comparado con el total del gasto devengado pagado, muestra un subejercicio de \$4,055.3 miles de pesos, integrados por \$1,184.1 miles de pesos de servicios personales; \$435.0 miles de pesos de materiales y suministros y \$2,436.1 de servicios generales.

En la conciliación contable presupuestal de egresos se incluyen \$3.7 por diferencia en registro del IMSS; \$96.2 de gastos de fideicomisos subsidiarios; gastos administrativos por \$434.4 y depreciaciones por \$55.6.

c) CUMPLIMIENTO GLOBAL DE METAS POR PROGRAMA.

El reporte EVPP-1 Evaluación Programático-Presupuestal de Actividades Institucionales del Informe de Cuenta Pública 2013 del FONDECO-DF, muestra el avance físico de sus programas asignados, tal y como se indica a continuación:

APP-1 AVANCE PROGRAMÁTICO-PRESUPUESTAL DE ACTIVIDADES INSTITUCIONALES																
UNIDAD RESPONSABLE DEL GASTO: (1)																
PERÍODO: (2)																
RS	FI	F	SY	AJ	FP	DESCRIPCIÓN	UNIDAD DE MEDIDA	R E S U L T A D O S						ICVPP (4) 5/4 (8)	IAPC (4) (3)	
								FÍSICO			PRESUPUESTAL (Pares con dos decimales)					
								MODIFICADO (1)	ALCANZADO (2)	ICVPP (3) 2/1=(3)	MODIFICADO (4)	DEVENGADO (5)	EJERCIDO (6)			PAGADO (7)
1						EQUIDAD E INCLUSIÓN SOCIAL PARA EL DESARROLLO RÍEGANO					500,000.00	60,261.44	60,261.44	60,261.44		
	1					GOBIERNO					500,000.00	60,261.44	60,261.44	60,261.44		
		2				JUSTICIA					500,000.00	60,261.44	60,261.44	60,261.44		
			4			DERECHOS HUMANOS										
				304		ACCIONES EN FRO DE LA IGUALDAD DE GÉNERO (POLÍTICAS PÚBLICAS)	ALUNTO	1000	1000	100	500,000.00	60,261.44	60,261.44	60,261.44	12.1	629.7
						GOBERNABILIDAD, SEGURIDAD Y PROTECCIÓN CIUDADANA					50,000.00	6,237.25	6,237.25	6,237.25	12.47	
	1					GOBIERNO					50,000.00	6,237.25	6,237.25	6,237.25	12.47	
		7				ASUNTOS DEL ORDEN PÚBLICO Y SEGURIDAD INTERIOR					50,000.00	6,237.25	6,237.25	6,237.25	12.47	
			2			PROTECCIÓN CIVIL										
				301		GESTIÓN INTEGRAL DEL RIESGO EN MATERIA DE PROTECCIÓN CIVIL	ACCION	1	1	100	50,000.00	6,237.25	6,237.25	6,237.25	12.5	801.6
						EFFECTIVIDAD, RENDICIÓN DE CUENTAS Y COMBATE A LA CORUPCIÓN.					8,885,408.00	5,216,404.16	5,216,404.16	5,216,404.16	58.71	
	1					GOBIERNO					8,885,408.00	5,216,404.16	5,216,404.16	5,216,404.16	58.71	

INFORME DE AVANCE TRIMESTRAL ENERO - DICIEMBRE 2017

APP-1 AVANCE PROGRAMÁTICO-PRESUPUESTAL DE ACTIVIDADES INSTITUCIONALES

UNIDAD RESPONSABLE DEL GASTO: (1)

PERÍODO: (2)

CUE	TI	T	EF	AI	EF	DENOMINACIÓN	UNIDAD DE MEDIDA	R E S U L T A D O S								
								FÍSICO		ICRMS (4) 2/1+ (3)	PRESUPUESTAL (Pesos con dos decimales)				ICPPF (5) 5/4 (8)	IARCM (6) 3/8
								MODIFICADO (1)	ACOMPLEDO (2)		MODIFICADO (4)	DEVENGADO (5)	EJERCIDO (6)	PAGADO (7)		
		3				COORDINACION DE LA POLITICA DE GOBIERNO				8,085,400.00	5,216,404.16	5,216,404.16	5,216,404.16	58.71		
			9			OTROS										
				340		OPERAR EL PROCESO DE EXTINCIÓN DEL FIDEICOMISO	ASUNTO	1000	1000	100	8,085,400.00	5,216,404.16	5,216,404.16	5,216,404.16	58.7	1703
						TOTAL URS					9,435,400.00	5,202,902.85	5,202,902.85			

INFORME DE AVANCE TRIMESTRAL ENERO - DICIEMBRE 2017



#### Actividad institucional 304 "Acciones en Pro de la Igualdad de Género (Políticas Públicas)"

El avance físico de metas muestra 1000 metas en el presupuesto modificado, las acciones a realizar en el Anteproyecto del Presupuesto de Egresos 2017 Guion del Plan Operativo Anual consisten en incorporar la igualdad de género en las acciones que se lleven a cabo para dar continuidad al proceso de extinción del FONDECO-DF y sus fideicomisos subsidiarios.

Dentro de las acciones realizadas en el Informe de Avance Trimestral Enero-Diciembre 2017" se menciona que se cubrieron con las 1000 personas atendidas optado medidas para darle preferencia en cuanto a la venta de locales a las mujeres y se ha promovido entre el personal dar atención a las mujeres, mujeres embarazadas, mujeres con niños y a las personas con capacidades diferentes y/o de la tercera edad.

#### Actividad institucional 301 "Gestión Integral del Riesgo de materia de Protección Civil"

El avance físico de metas muestra 1 meta en el presupuesto modificado, las acciones a realizar en el Anteproyecto del Presupuesto de Egresos 2017 Guion del Plan Operativo Anual consisten en establecer actividades que ayuden a crear una cultura de protección civil y atención de emergencia para dar continuidad al proceso de extinción del FONDECO-DF y sus fideicomisos subsidiarios.

Dentro de las acciones realizadas en el Informe de Avance Trimestral Enero-Diciembre 2017" se menciona que se participó con personas de la brigada de Protección Civil de Servicios de Salud Pública del Distrito Federal, brigadas de primeros auxilios y evacuación de inmuebles y se tomó el curso Estrategias Psicológicas para afrontar de Fenómenos Perturbadores.

#### Actividad institucional 340 "Operar el Proceso de Extinción del Fideicomiso"

El avance físico de metas muestra 1000 metas en el presupuesto modificado, las acciones a realizar en el Anteproyecto del Presupuesto de Egresos 2017 Guion del Plan Operativo Anual consisten en realizar acciones encaminadas a terminar con la recuperación de cartera, escrituración de locales ya liquidados, terminar con la desincorporación de algunos predios y en sí solventar cada una de las obligaciones pendientes a cargo o a favor derivados del proceso de extinción del FONDECO-DF y sus fideicomisos subsidiarios.

Dentro de las acciones realizadas en el Informe de Avance Trimestral Enero-Diciembre 2017" se menciona que se dio atención a 475 acreditadas y 536 acreditados, de los cuales 54 por el pago de créditos; 797 en las 24 plazas, corredores y bazares; 82 en el mercado xochinahuac; 78 en la terminal de carga oriente; así como dar continuidad a la transmisión a favor del FONDECO-DF de predios de Gobierno del Distrito Federal, acciones a la recuperación de la cartera, venta de locales disponibles, aclaración de saldos, aclaración de situación jurídica y recuperación de espacios invadidos.

#### d) Variaciones y ahorro en el ejercicio presupuestal

Al cierre del ejercicio 2017 de conformidad con las cifras reflejadas en el estado del Ejercicio Presupuestal del Gasto, se presentaron variaciones por la cantidad de \$4,055.3 miles de pesos, que representan economías obtenidas al comparar el presupuesto autorizado modificado por \$9,435.4 miles de pesos contra el presupuesto ejercido por la cantidad de \$5,380.1 miles de pesos.

CAPITULO	CONCEPTO	MODIFICADO	EJERCIDO	VARIACIÓN	
				IMPORTE	%
1000	SERVICIOS PERSONALES	4,387.7	3,203.5	(1,184.1)	-26.9
2000	MATERIALES Y SUMINISTROS	583.0	147.9	(435.0)	-74.6
3000	SERVICIOS GENERALES	4,464.8	2,028.7	(2,436.1)	-54.6
	<b>TOTAL DE EGRESOS</b>	<b>9,435.4</b>	<b>5,380.1</b>	<b>(4,055.3)</b>	<b>-42.9</b>

A continuación, se presentan las explicaciones proporcionadas por la administración de la Entidad:

##### CAPITULO 1000

Se tiene un presupuesto autorizado modificado por la cantidad de \$4,387.7 miles de pesos, se han erogado los recursos necesarios para dar continuidad al proceso de extinción del fideicomiso como son: sueldos, honorarios asimilados, prestaciones e impuestos laborales, se ejercieron \$3,203.5 miles de pesos de los \$4,387.7 miles de pesos programados al periodo teniendo una variación de \$1,184.1 miles de pesos.

Dicha situación no influyó en el cumplimiento de los objetivos de la Entidad.

##### CAPITULO 2000

Se tiene un presupuesto autorizado modificado por la cantidad de \$583.0 miles de pesos, se ha ejercido la cantidad de \$149.7 miles de pesos, con una variación de \$435.0 miles de pesos ya que solo se han erogado los gastos necesarios para seguir con el proceso de extinción del FONDECO-DF y sus Fideicomisos Subsidiarios, como son: papelería, material y útiles de impresión y reproducción, entre otros.

Dicha situación no influyó en el cumplimiento de los objetivos de la Entidad.

## CAPITULO 3000

Se tiene un presupuesto autorizado modificado por la cantidad de \$4,464.8 miles de pesos, al periodo se han ejercido \$2,028.7 miles de pesos, la variación fue de \$2,436.1 miles de pesos ya que la Entidad solo ha ejercido el presupuesto necesario para seguir cumpliendo con las acciones necesarias y llevar a cabo la extinción del FONDECO-DF y sus Fideicomisos Subsidiarios como son gastos notariales, gastos fiduciarios, impuestos, teléfono, consumo de agua, servicio de vigilancia, entre otros.

Dicha situación no influyó en el cumplimiento de los objetivos de la Entidad.

### Remanente presupuestal.

El remanente presupuestal en cantidad de \$4,796.5 resultado de comparar los ingresos recaudados por \$10,176.6 miles de pesos con el gasto ejercido del ejercicio por \$5,380.1 no fue integrado a la Secretaría de Finanzas de la Ciudad de México, debido a que corresponde a remanentes de ingresos propios, los cuales forman parte del patrimonio del FONDECO-DF, de acuerdo con lo establecido en la fracción III, numerales 1 y 2 último párrafo de las Reglas de Operación del FONDECO-DF.

### **Políticas de disciplina, austeridad y aplicación racional de los recursos públicos**

Referente a las políticas de disciplina de austeridad y racionalidad, el Fideicomiso se apega a los "Lineamientos con los que se dictan medidas de austeridad, racionalidad y disciplina presupuestal para contener el gasto en la Administración Pública del Distrito Federal".



C.R.C. JOSÉ HUGO VÁZQUEZ AZCARATE  
Registro CGDF/PAE/95

*H.V.*  
*Equilibrio Integral*

JOSÉ HUGO VÁZQUEZ AZCARATE  
CONTADOR PÚBLICO Y ASESORÍA  
R.A.S.P. / 029  
PUEBLA, PUE.

FONDO DE DESARROLLO ECONÓMICO DEL DISTRITO FEDERAL

NOTAS A LOS ESTADOS FINANCIEROS PRESUPUESTALES

EJERCICIO 2017

(CIFRAS EN MILES DE PESOS)

**1. CONSTITUCIÓN Y OBJETO.**

El Fondo de Desarrollo Económico del Distrito Federal (FONDECO), es un fideicomiso público de inversión y administración, constituido mediante contrato celebrado el 18 de octubre de 1996 e integrado por las siguientes partes:

**“Fideicomitente”**.- El Gobierno del Distrito Federal por conducto de la Secretaría de Finanzas del Distrito Federal.

**“Fiduciaria”**.- Nacional Financiera, Sociedad Nacional de Crédito.

El FONDECO cuenta con un Comité Técnico, máximo órgano rector.

El objetivo del Fideicomiso es apoyar al Gobierno del Distrito Federal (GDF) para cumplir con las metas y objetivos establecidos en el Programa de Fomento Económico de la Ciudad de México.

Entre los fines del Fideicomiso destacan los siguientes:

- Promover la capacitación y asistencia técnica a las micro, pequeñas y medianas empresas económicamente viables y socialmente productivas que se localicen en el ámbito del Distrito Federal.
- Apoyar la ejecución de programas y proyectos a instancias de los organismos y dependencias del Gobierno del Distrito Federal, sobre las actividades de las que son responsables en la Ciudad de México, a fin de incrementar la creación de fuentes de empleo, eficientar el aprovechamiento de los recursos naturales y propiciar el mejoramiento de los niveles de vida de la población
- Promover el beneficio de los sujetos elegibles, apoyo de organismos e instituciones bancarias que faciliten financiamiento en créditos refaccionarios, de habilitación o avió, hipotecarios, industriales o cualquier otro.
- Construir fideicomisos con la aprobación del comité técnico, que tenga por objeto la administración de carteras, propias o de terceros, de créditos, de bienes inmuebles, de bienes muebles o de derechos.

- Apoyar para llevar acabo la reordenación urbana, así como dar asesoría y apoyo técnico a entidades públicas y privadas en la realización de los Programas de Desarrollo y Mejoramiento Urbano que realice el Gobierno del Distrito Federal.
- Promover el desarrollo de infraestructura productiva, así como la creación de nueva capacidad productiva industrial comercial, social y de servicio, así como la ampliación y mejoramiento de la existente en la Ciudad de México.
- Otorgar apoyos financieros en beneficio de las personas físicas y morales pertenecientes a los sectores industrial, comercial y de servicios y proyectos rurales.

## **2. EXTINCIÓN DE LA ENTIDAD**

Mediante el oficio SF-CG-01-2001 del 9 de febrero de 2001 enviado por la Secretaria de Finanzas del Gobierno del Distrito Federal y la Contraloría General del Gobierno del Distrito Federal, se informa de la extinción de la Entidad y sus Fideicomisos Subsidiarios, para lo cual el 28 de marzo de 2001 el H. Comité Técnico del Fondo de Desarrollo Económico del Distrito Federal, aprobó los principios de actualización para llevar a cabo la extinción correspondiente. Como resultado de lo anterior la Entidad ha cambiado su base de contabilización para periodos posteriores de una Entidad en operación a una Entidad en extinción.

## **3. PRINCIPALES POLÍTICAS PARA LA ELABORACIÓN DE LOS ESTADOS PRESUPUESTALES.**

Las principales políticas que el FONDECO considera para la elaboración de los estados presupuestales son las siguientes:

- Para el control presupuestal se registran las operaciones con base en prácticas de contabilidad gubernamental que se derivan de las normas, instructivos y manuales emitidos por el Gobierno del Distrito Federal, considerando en su caso las disposiciones que sobre el particular establece el Código Fiscal del Distrito Federal y la Ley de Presupuesto y Gasto Eficiente del Distrito Federal, manejándose para tal efecto registro complementarios y separados de la contabilidad financiera.
- Los ingresos presupuestarios se registran sobre la base de efectivo al valor nominal que tienen al momento de su cobro
- Los egresos presupuestarios se registran al valor nominal que tienen al momento de su pago, incorporando al cierre del ejercicio la obligación de pagar los compromisos que eficientemente se hayan cumplido y no hubiesen sido pagados antes del 31 de diciembre de 2016.



#### 4. PROGRAMA OPERATIVO AUTORIZADO

Para el ejercicio 2017 el Programa Operativo autorizado por la Secretaria de Finanzas contemplo los siguientes programas y actividades institucionales.

EJE	FI	F	SF	AI	PP	DENOMINACIÓN	UNIDAD DE MEDIDA
1	1	2	4	304		EQUIDAD E INCLUSIÓN SOCIAL PARA EL DESARROLLO HUMANO GOBIERNO JUSTICIA DERECHOS HUMANOS ACCIONES EN PRO DE LA IGUALDAD DE GÉNERO (POLITICAS PÚBLICAS)	ASUNTO
2	1	7	2	301		GOBERNABILIDAD, SEGURIDAD Y PROTECCIÓN CIUDADANA GOBIERNO ASUNTOS DEL ORDEN PUBLICO Y SEGURIDAD INTERIOR PROTECCIÓN CIVIL GESTIÓN INTEGRAL DEL RIESGO EN MATERIA DE PROTECCIÓN CIVIL	ACCIÓN
5	1	3	9	340		EFFECTIVIDAD, RENDICION DE CUENTAS Y COMBATE A LA CORRUPCIÓN GOBIERNO COORDINACIÓN DE LA POLÍTICA DE GOBIERNO OTROS OPERAR EL PROCESO DE EXTINCIÓN DEL FIDEICOMISO	ASUNTO

#### 5. ASEVERACIONES DE LA ADMINISTRACIÓN

El Fondo de Desarrollo Económico del Distrito Federal:

- a) Cuenta con un presupuesto anual de ingresos y egresos autorizado por la H. Asamblea Legislativo del Distrito Federal, así como por la Secretaria de Finanzas del Distrito Federal.
- b) Tiene establecidas por escrito las políticas y procedimientos para el manejo, control y registro de las operaciones presupuestarias, aprobadas por la autoridad responsable del ente público.

- c) Se cuenta con un sistema de registro presupuestario, mediante el acopio de información y documentación, permite identificar, clasificar y registrar las operaciones, y la generación de información cuantitativa de carácter presupuestario.
- d) Tiene procedimientos establecidos para identificar y registrar todas las operaciones relacionadas con ingresos de recursos y egresos sobre la base de flujo de efectivo, y que concentran todas aquellas transacciones que representen el origen y la aplicación de los recursos.
- e) Tiene procedimientos para definir los límites de autorización presupuestaria para ejercer el Gasto Público Federal, así como para efectuar transferencias entre capítulos de gasto.
- f) Cuenta con procedimientos que aseguran:
- Que el catálogo de cuentas que utiliza para su contabilidad financiera, es congruente con el clasificador por objeto del gasto emitido por la Secretaría de Finanzas para propósitos presupuestales; de no ser así, que exista un convertidor de cuentas para facilitar la homologación de las mismas.
  - Que las erogaciones presupuestarias corresponden únicamente a conceptos y partidas incluidas en su presupuesto original autorizado ó en el presupuesto modificado autorizado.
  - Que la información presupuestaria es preparada en forma oportuna y confiable, y que permite efectuar un adecuado seguimiento y evaluación del gasto público.
  - Que existe un adecuado nivel de comunicación y enlace entre las áreas contable-financiera y la presupuestaria, que asegure la oportunidad en los flujos de documentación.
  - Que se efectúan periódicamente conciliaciones entre la información contable y la presupuestaria
- g) El ente público cuenta con las autorizaciones de adecuaciones externas e internas para las modificaciones efectuadas al presupuesto original autorizado por parte de la Secretaría de Finanzas del Distrito Federal.
- h) Los recursos presupuestarios obtenidos y por obtener (Recursos propios pendientes de recibir al cierre del ejercicio), y los gastos presupuestarios ejercidos y los comprometidos devengados no pagados correspondientes a su periodo fiscal, fueron cuantificados, ejercidos y registrados sobre la base de flujo de efectivo y de devengado, respectivamente, con apego a la normatividad gubernamental aplicable.
- i) Los recursos presupuestarios por obtener, corresponden al Presupuesto de Ingresos de la Entidad del ejercicio auditado.

- j) Los gastos presupuestarios comprometidos devengados y no pagados al cierre del ejercicio fiscal, corresponden a eventos ocurridos en dicho ejercicio y se encuentran soportados con la documentación comprobatoria correspondiente.
- k) Los estados analíticos de ingresos presupuestales y del ejercicio presupuestal del gasto muestran:
- El importe del presupuesto original asignado del ejercicio.
  - El importe del presupuesto modificado autorizado del ejercicio.
  - El importe de los recursos propios cobrados en el ejercicio.
  - El importe de los recursos fiscales obtenidos en el ejercicio.
  - El importe de los recursos fiscales por obtener del ejercicio.
  - El importe del total de los recursos cobrados y obtenidos y por obtener en el ejercicio.
  - El importe del presupuesto pagado en el ejercicio.
  - El importe del presupuesto comprometido devengado no pagado en el ejercicio.
  - El importe del total del presupuesto ejercido en el ejercicio.
  - El importe de las variaciones en valores y porcentajes por capítulo de ingresos, que resulta de comparar la suma total de los recursos obtenidos y por obtener, contra el presupuesto de ingresos modificado autorizado.
  - El importe de las variaciones en valores y porcentajes por capítulo de gasto, que resulta de comparar la suma del total del presupuesto comprometido devengado en el ejercicio no pagado y el ejercicio pagado, contra el presupuesto de gastos modificado autorizado.
- l) Las ampliaciones y las reducciones presupuestaras corresponden a lo autorizado en el ejercicio por la Secretaria de Finanzas.
- m) Los ingresos y los gastos presupuestarios, se presentaron y revelaron adecuadamente en los capítulos y partidas correspondientes, en apego a la Ley de Presupuesto y Gasto Eficiente del Distrito Federal.
- n) En relación con las erogaciones y pagos efectuados en el capítulo 1000 Servicios personales, la entidad cumple con lo siguiente:
- 1) La estructura orgánica cuenta con la autorización y la aprobación de las Autoridades correspondientes.
  - 2) En su caso, las modificaciones realizadas en el año a la estructura orgánica y/o las adecuaciones al presupuesto de servicios personales cuentan con las autorizaciones respectivas.
  - 3) Los pagos de remuneraciones se sujetan a los tabuladores de sueldos, así como a los incrementos de las percepciones y demás asignaciones autorizadas y a los acuerdos del Órgano de Gobierno.

- 4) Las contrataciones efectuadas de trabajadores eventuales y personal por honorarios profesionales se encuentran previstas en el presupuesto de egresos destinado a Servicios Personales y existen las autorizaciones correspondientes.
  - 5) Las obligaciones en materia de Servicios Personales que implican compromisos para cubrir en subsecuentes ejercicios fiscales, deberán contar con la autorización de la Secretaría de Finanzas y de su Órgano de Gobierno.
  - 6) El ejercicio del gasto público por concepto de Servicios Personales comprende el establecimiento de compromisos a través de la expedición y autorización de constancias de nombramiento y asignación de remuneraciones, listas de raya, contratos de honorarios, contratos colectivos o individuales de trabajo y/o los documentos que tengan ese carácter.
- 
- o) Las obligaciones pendientes de pago al cierre del año, contraídas por concepto de adquisiciones, arrendamientos, servicios y obras públicas contratadas, se encuentran debidamente contabilizadas y cuentan con la documentación comprobatoria correspondiente.
  - p) Se cuenta con la autorización expresa de la Secretaría de Finanzas para ejercer durante el año aquellos ingresos excedentes devengados y cobrados durante el mismo.
  - q) Las adquisiciones de bienes de capital, incluyendo aquellas que forman parte de la obra pública, han sido autorizadas mediante los documentos presupuestarios correspondientes, como son en su caso, el oficio especial de inversión, el oficio de inversión financiada, el oficio de liberación de inversión y el oficio de autorización de inversión.
  - r) En su caso, los proyectos de infraestructura productiva de largo plazo contratados en el año, cumplen con los requerimientos legales establecidos en la Ley de Presupuesto y Gasto Eficiente.

Las aseveraciones anteriores fueron preparadas bajo la responsabilidad de la administración del Fondo de Desarrollo Económico del Distrito Federal.



---

LIC. SILVIA RAMÍREZ TREJO

ENCARGADA DE LA COORDINACIÓN DE OPERACIÓN DE FIDEICOMISOS  
SUBSIDIARIOS

# **INFORMACIÓN PROGRAMÁTICA**



ESTADOS PRESUPUESTARIOS  
FONDO DE DESARROLLO ECONÓMICO DEL DISTRITO FEDERAL  
GASTO POR CATEGORÍA PROGRAMÁTICA  
(CIFRAS A PESOS)

CONCEPTO	EGRESO	AMPLIACIONES	EGRESO	EGRESO	EGRESO	SUBEJERCICIO
	APROBADO	/ REDUCCIONES	MODIFICADO	DEVENGADO	PAGADO	
<b>PROGRAMAS</b>						
<b>Subsidios: Sector Social y Privado o Entidades Federativas y Municipios</b>						
Sujetos a Reglas de Operación						
Otros Subsidios						
<b>Desempeño de las Funciones</b>						
Prestación de Servicios Públicos						
Provisión de Bienes Públicos						
Planeación, Seguimiento y Evaluación de Políticas Públicas						
Promoción y Fomento						
Regulación y Supervisión						
Funciones de las Fuerzas Armadas (únicamente Gobierno Federal)						
Específicos						
Proyectos de Inversión						
<b>Administrativos y de Apoyo</b>						
Apoyo al Proceso Presupuestario y para mejorar la Eficiencia Institucional						
Apoyo a la Función Pública y al Mejoramiento de la Gestión						
Operaciones Ajenas						
<b>Compromisos</b>						
Obligaciones de Cumplimiento de Resolución Jurisdiccional						
Desastros Naturales						
<b>Obligaciones</b>						
Pensiones y Jubilaciones						
Aportaciones a la Seguridad Social						
Aportaciones a Fondos de Estabilización						
Aportaciones a Fondos de Inversión y Reestructura de Pensiones						
<b>Programas de Gasto Federalizado (Gobierno Federal)</b>						
Gasto Federalizado						
<b>PARTICIPACIONES A ENTIDADES FEDERATIVAS Y MUNICIPIOS</b>						
<b>COSTO FINANCIERO, DEUDA O APOYOS A DEUDORES Y AHORRADORES DE LA BANCA</b>						
<b>ADEUDOS DE EJERCICIOS FISCALES ANTERIORES</b>						
<b>TOTAL DEL GASTO</b>						

La información consignada en este reporte es responsabilidad de la Unidad Ejecutora de Gasto, de conformidad a los Artículos 44, 125 y 126 de la Ley de Presupuesto y Gasto Eficiente de la Ciudad de México, la que servirá de base para la integración de la Cuenta Pública 2017.

**INFORMACIÓN RELATIVA A LA  
LEY DE DISCIPLINA FINANCIERA  
DE LAS ENTIDADES FEDERATIVAS  
Y LOS MUNICIPIOS**

# **INFORMACIÓN CONTABLE - LDF**

ESTADOS FINANCIEROS  
FONDO DE DESARROLLO ECONÓMICO DEL DISTRITO FEDERAL  
ESTADO DE SITUACIÓN FINANCIERA DETALLADO - LDF  
(CIFRAS A PESOS)

CONCEPTO	31 DE DICIEMBRE		CONCEPTO	31 DE DICIEMBRE	
	2017	2016		2017	2016
<b>ACTIVO</b>			<b>PASIVO</b>		
<b>ACTIVO CIRCULANTE</b>			<b>PASIVO CIRCULANTE</b>		
<b>Efectivo y Equivalentes</b>	<b>137,317,742</b>	<b>137,933,155</b>	<b>Ctas. por Pagar a Cto. Plazo</b>	<b>0</b>	<b>0</b>
Efectivo	70,000	0	Serv. Pers. por Pagar a Cto. Plazo	0	0
Bancos/ Tesorería	0	0	Proveedores por Pagar a Corto Plazo	0	0
Bancos/ Dependencias y Otros	42,010,839	96,553,739	Cont. por Obras Púb. por Pagar a Cto. Plazo	0	0
Inversiones Temporales (hasta tres meses)	95,236,903	41,379,416	Particip. y Aport. por Pagar a Cto. Plazo	0	0
Fondos con Afectación Específica	0	0	Transf. Otorgadas por Pagar a Corto Plazo	0	0
Dep. de Fond. de Terc. en Gtd. y/o Admón.	0	0	Int., Com. y Otr. Gtos. de la Deuda Púb. por Pag. a Cto. Plazo	0	0
Otros Efectivos y Equivalentes	0	0	Ret. y Contrib. por Pagar a Cto. Plazo	0	0
			Dev. de la Ley de Ing. por Pagar a Cto. Plazo	0	0
<b>Derechos a Recibir Efect. o Equiv.</b>	<b>88,653,767</b>	<b>89,855,969</b>	Otras Cuentas por Pagar a Corto Plazo	0	0
Inversiones Financieras de Corto Plazo	0	0			
Cuentas por Cobrar a Corto Plazo	0	0	<b>Documentos por Pagar a Corto Plazo</b>	<b>0</b>	<b>0</b>
Deudores Diversos por Cobrar a Corto Plazo	0	0	Documentos Comerciales por Pagar a Corto Plazo	0	0
Ingresos por Recuperar a Corto Plazo	0	0	Doces. con Contrat. por Obras Púb. por Pagar a Cto. Plazo	0	0
Deud. por Ant. de la Tesorería a Corto Plazo	0	0	Otros Documentos por Pagar a Corto Plazo	0	0
Presupuestos Otorgados a Corto Plazo	0	0			
Otros Der. a Rec. Efect. o Equiv. a Corto Plazo	88,653,767	89,855,969	<b>Porc. a Cto. Plazo de la Deuda Púb. a Largo Plazo</b>	<b>0</b>	<b>0</b>
			Porción a Corto Plazo de la Deuda Pública	0	0
<b>Derechos a Recibir Bienes o Servicios</b>	<b>0</b>	<b>0</b>	Porción a Corto Plazo de Arrendamiento Financiero	0	0
Ant. a Prov. por Adq. de Bienes y Prest. de Serv. a Cto. Plazo	0	0			
Ant. a Prov. por Adq. de Bienes Im. y Mueb. a Cto. Plazo	0	0	<b>Títulos y Valores a Corto Plazo</b>	<b>0</b>	<b>0</b>
Ant. a Prov. por Adq. de Bienes Intang. a Cto. Plazo	0	0			
Ant. a Contrat. por Obras Púb. a Cto. Plazo	0	0	<b>Pasivos Diferidos a Corto Plazo</b>	<b>0</b>	<b>0</b>
Otros Der. a Rec. Bienes o Serv. a Cto. Plazo	0	0	Ingresos Cobrados por Adelantado a Corto Plazo	0	0
			Intereses Cobrados por Adelantado a Corto Plazo	0	0
<b>Inventarios</b>	<b>0</b>	<b>0</b>	Otros Pasivos Diferidos a Corto Plazo	0	0
Inventario de Mercancías para Venta	0	0			
Inventario de Mercancías Terminadas	0	0	<b>Fond. y Bien. de Terc. en Gtd. y/o Admón. a Cto. Plazo</b>	<b>0</b>	<b>0</b>
Inventario de Mercancías en Proc. de Elab.	0	0	Fondos en Garantía a Corto Plazo	0	0
Inv. de Mat. Primas, Materiales y Suminist. para Prod.	0	0	Fondos en Administración a Corto Plazo	0	0
Bienes en Tránsito	0	0	Fondos Contingentes a Corto Plazo	0	0
			Fond. de Fid., Mandatos y Cont. Análogos a Cto. Plazo	0	0
<b>Almacenes</b>	<b>0</b>	<b>0</b>	Otr. Fond. de Terc. en Gtd. y/o Admón. a Cto. Plazo	0	0
			Valores y Bienes en Garantía a Corto Plazo	0	0
<b>Est. por Pérdida o Deterioro de Activos Circ.</b>	<b>(50,117,542)</b>	<b>(50,117,542)</b>	<b>Provisiones a Corto Plazo</b>	<b>296,621</b>	<b>390,634</b>
Est. para Ctas. Incobrables por Der. a Rec. Efect. o Equiv.	(50,117,542)	(50,117,542)	Provisión para Demandas y Juicios a Corto Plazo	0	0
Estimación por Deterioro de Inventarios	0	0	Provisión para Contingencias a Corto Plazo	0	0
			Otras Provisiones a Corto Plazo	296,621	390,634
<b>Otros Activos Circulantes</b>	<b>0</b>	<b>0</b>	<b>Otros Pasivos a Corto Plazo</b>	<b>23,285,539</b>	<b>22,701,360</b>
Valores en Garantía	0	0	Ingresos por Clasificar	0	0
Bienes en Garantía (excluye depósitos de fondos)	0	0	Recaudación por Participar	0	0
Bienes Deriv. de Embargos, Decom., Aseg. y Dación en Pago	0	0	Otros Pasivos Circulantes	23,285,539	22,701,360
Adquisición con Fondos de Terceros	0	0			
<b>TOTAL DE ACTIVOS CIRCULANTES</b>	<b>175,863,967</b>	<b>177,671,682</b>	<b>TOTAL DE PASIVOS CIRCULANTES</b>	<b>23,582,160</b>	<b>23,091,994</b>

La información consignada en este reporte es responsabilidad de la Unidad Ejecutora de Gasto, de conformidad a los Artículos 74, 125 y 126 de la Ley de Presupuesto y Gasto Eficiente de la Ciudad de México, la que servirá de base para la integración de la Cuenta Pública 2017.



ESTADOS FINANCIEROS  
FONDO DE DESARROLLO ECONÓMICO DEL DISTRITO FEDERAL  
ESTADO DE SITUACIÓN FINANCIERA DETALLADO - LDF  
(CIFRAS A PESOS)

CONCEPTO	31 DE DICIEMBRE		CONCEPTO	31 DE DICIEMBRE	
	2017	2016		2017	2016
<b>ACTIVO</b>			<b>PASIVO</b>		
<b>ACTIVO NO CIRCULANTE</b>			<b>PASIVO NO CIRCULANTE</b>		
Inv. Financieras a Largo Plazo	0	0	Cuentas por Pagar a Largo Plazo	0	0
Der. a Rac. Elect. o Equiv. a Largo Plazo	181,371,713	174,815,688	Documentos por Pagar a Largo Plazo	0	0
Bienes Im. Infraest. y Construc. en Proc.	0	0	Deuda Pública a Largo Plazo	0	0
Bienes Muebles	757,171	536,241	Pasivos Diferidos a Largo Plazo	0	0
Activos Intangibles	0	0	Fond. y B. de Terc. en Gtia. y/o Admon. a Largo Plazo	13,623,443	13,623,442
Deprec., Deterioro y Amort. Acum. de Bienes	(483,997)	(450,729)	Provisiones a Largo Plazo	0	0
Activos Diferidos	0	0	<b>TOTAL DE PASIVOS NO CIRCULANTES</b>	<b>13,623,443</b>	<b>13,623,442</b>
Est. por Pérdida o Deterioro de Activos No Circ.	(127,411,786)	(127,411,786)	<b>TOTAL DEL PASIVO</b>	<b>37,205,603</b>	<b>36,715,436</b>
Otros Activos No Circulantes	0	0	<b>HACIENDA PÚBLICA / PATRIMONIO</b>		
			<b>HACIENDA PÚBLICA / PATRIMONIO CONTRIBUIDO</b>	<b>580,627,639</b>	<b>580,407,695</b>
			Aportaciones	427,393,931	427,393,931
			Donaciones de Capital	153,233,708	153,013,764
			Actualización de la Hacienda Pública/Patrimonio	0	0
			<b>HACIENDA PÚBLICA / PATRIMONIO GENERADO</b>	<b>(367,746,176)</b>	<b>(391,980,137)</b>
			Resultados del Ejercicio (Ahorro - Desahorro)	4,213,965	2,657,833
			Resultados de Ejercicios Anteriores	(391,960,141)	(394,617,970)
			Revalúos	0	0
			Reservas	0	0
			Rectificaciones de Resultados de Ejercicios Anteriores	0	0
			<b>EXCESO O INSUF. EN LA ACT. DE LA HDA. PÚBL./PATRIM.</b>	<b>0</b>	<b>0</b>
			Resultado por Posición Monetaria	0	0
			Resultado por Tenencia de Activos No Monetarios	0	0
<b>TOTAL DE ACTIVOS NO CIRCULANTES</b>	<b>54,233,099</b>	<b>47,491,412</b>	<b>TOTAL HACIENDA PÚBLICA/PATRIMONIO</b>	<b>192,881,463</b>	<b>186,447,558</b>
<b>TOTAL DEL ACTIVO</b>	<b>230,067,066</b>	<b>225,162,994</b>	<b>TOTAL DEL PASIVO Y HACIENDA PÚBLICA/PATRIMONIO</b>	<b>230,087,086</b>	<b>225,162,994</b>

La información consignada en este reporte es responsabilidad de la Unidad Ejecutora de Gasto, de conformidad a los Artículos 44, 125 y 126 de la Ley de Presupuesto y Gasto Eficiente de la Ciudad de México, la que servirá de base para la integración de la Cuenta Pública 2017.



ESTADOS FINANCIEROS  
FONDO DE DESARROLLO ECONÓMICO DEL DISTRITO FEDERAL  
INFORME ANALÍTICO DE LA DEUDA PÚBLICA Y OTROS PASIVOS - LDF  
(CIFRAS A PESOS)

DENOMINACIÓN DE LA DEUDA PÚBLICA Y OTROS PASIVOS	SALDO AL 31 DE DICIEMBRE DEL 2016	DISPOSICIONES DEL PERIODO	AMORTIZACIONES DEL PERIODO	REVALUACIONES RECLASIFICACIONES Y OTROS AJUSTES	SALDO FINAL DEL PERIODO	PAGO DE INTERESES DEL PERIODO	PAGO DE COMISIONES Y DEMÁS COSTOS ASOCIADOS DURANTE EL PERIODO
DEUDA PÚBLICA	0	0	0	0	0	0	0
<b>CORTO PLAZO</b>	0	0	0	0	0	0	0
Instituciones de Crédito	0	0	0	0	0	0	0
Títulos o Valores	0	0	0	0	0	0	0
Arrendamientos Financieros	0	0	0	0	0	0	0
<b>LARGO PLAZO</b>	0	0	0	0	0	0	0
Instituciones de Crédito	0	0	0	0	0	0	0
Títulos o Valores	0	0	0	0	0	0	0
Arrendamientos Financieros	0	0	0	0	0	0	0
<b>OTROS PASIVOS</b>	36,715,438	0	0	0	37,205,603	0	0
<b>TOTAL DE LA DEUDA PÚBLICA Y OTROS PASIVOS</b>	36,715,438	0	0	0	37,205,603	0	0
DEUDA CONTINGENTE	0	0	0	0	0	0	0
DEUDA CONTINGENTE 1	0	0	0	0	0	0	0
DEUDA CONTINGENTE 2	0	0	0	0	0	0	0
DEUDA CONTINGENTE XX	0	0	0	0	0	0	0
VALOR DE INSTRUMENTOS BONO CUPÓN CERO	0	0	0	0	0	0	0
VAL. DE INSTRUMENTOS BONO CUPÓN CERO 1	0	0	0	0	0	0	0
VAL. DE INSTRUMENTOS BONO CUPÓN CERO 2	0	0	0	0	0	0	0
VAL. DE INSTRUMENTOS BONO CUPÓN CERO XX	0	0	0	0	0	0	0

OBLIGACIONES A CORTO PLAZO	MONTO CONTRATADO	PLAZO PACTADO	TASA DE INTERÉS	COMISIONES Y COSTOS RELACIONADOS	TASA EFECTIVA
OBLIGACIONES A CORTO PLAZO	0	0	0	0	0
CRÉDITO 1	0	0	0	0	0
CRÉDITO 2	0	0	0	0	0
CRÉDITO XX	0	0	0	0	0

La información contenida en este reporte es responsabilidad de la Unidad Ejecutora de Gasto, de conformidad a los Artículos 44, 125 y 126 de la Ley de Presupuesto y Gasto Eficiente de la Ciudad de México, la que servirá de base para la integración de la Cuenta Pública 2017.

ESTADOS FINANCIEROS  
FONDO DE DESARROLLO ECONÓMICO DEL DISTRITO FEDERAL  
INFORME ANALÍTICO DE OBLIGACIONES DIFERENTES DE FINANCIAMIENTOS - LDF  
(CIFRAS A PESOS)

DENOMINACIÓN DE LAS OBLIGACIONES DIFERENTES DE FINANCIAMIENTO	FECHA DEL CONTRATO	FECHA DE INICIO DE OPERACIÓN DEL PROYECTO	FECHA DE VENCIMIENTO	MONTO DE LA INVERSIÓN PACTADO	PLAZO PACTADO	MONTO PROMEDIO MENSUAL DEL PAGO DE LA CONTRAPRESTACIÓN	MONTO PROMEDIO MENSUAL DEL PAGO DE LA CONTRAPRESTACIÓN CORRESPONDIENTE AL PAGO DE INVERSIÓN	MONTO PAGADO DE LA INVERSIÓN AL 31 DE DICIEMBRE DE 2017	MONTO PAGADO DE LA INVERSIÓN ACTUALIZADO AL 31 DE DICIEMBRE DE 2017	SALDO PENDIENTE POR PAGAR, DE LA INVERSIÓN AL 31 DE DICIEMBRE DE 2017
<b>Asociaciones Público Privadas</b>				0		0	0	0	0	0
Asociaciones Público Privadas 1				0		0	0	0	0	0
Asociaciones Público Privadas 2				0		0	0	0	0	0
Asociaciones Público Privadas 3				0		0	0	0	0	0
Asociaciones Público Privadas XX				0		0	0	0	0	0
<b>Otros Instrumentos</b>				0		0	0	0	0	0
Otro Instrumento 1				0		0	0	0	0	0
Otro Instrumento 2				0		0	0	0	0	0
Otro Instrumento 3				0		0	0	0	0	0
Otro Instrumento XX				0		0	0	0	0	0
<b>TOTAL DE OBLIGACIONES DIF. DE FINANCIAMIENTO</b>				<b>0</b>		<b>0</b>	<b>0</b>	<b>0</b>	<b>0</b>	<b>0</b>

La información consignada en este reporte es responsabilidad de la Unidad Ejecutora de Gasto, de conformidad a los Artículos 44, 125 y 126 de la Ley de Presupuesto y Gasto Eficiente de la Ciudad de México, la que servirá de base para la integración de la Cuenta Pública 2017.

# **INFORMACIÓN PRESUPUESTARIA - LDF**

FONDO DE DESARROLLO ECONÓMICO DEL DISTRITO FEDERAL  
Balance Presupuestario - LDF  
Del 1 de enero al 31 de diciembre de 2017  
(PESOS)

CONCEPTO	ESTIMADO / APROBADO	DEVENGADO	RECAUDADO / PAGADO
A. Ingresos Totales (A = A1 + A2 + A3)	9,435,408	27,025,912	27,025,912
A1. Ingresos de Libre Disposición	9,435,408	27,025,912	27,025,912
A2. Transferencias Federales Etiquetadas	-	-	-
A3. Financiamiento Neto	-	-	-
B. Egresos Presupuestarios (B = B1 + B2)	9,435,408	5,380,129	5,380,129
B1. Gasto No Etiquetado (sin incluir Amortización de la Deuda Pública)	9,435,408	5,380,129	5,380,129
B2. Gasto Etiquetado (sin incluir Amortización de la Deuda Pública)	-	-	-
C. Remanentes del Ejercicio Anterior (C = C1 + C2)	-	-	-
C1. Remanentes de Ingresos de Libre Disposición aplicados en el periodo	-	-	-
C2. Remanentes de Transferencias Federales Etiquetadas aplicados en el periodo	-	-	-
I. Balance Presupuestario (I = A - B + C)	-	21,645,783	21,645,783
II. Balance Presupuestario sin Financiamiento Neto (II = I - A3)	-	21,645,783	21,645,783
III. Balance Presupuestario sin Financiamiento Neto y sin Remanentes del Ejercicio Anterior (III = II - C)	-	21,645,783	21,645,783

CONCEPTO	APROBADO	DEVENGADO	PAGADO
E. Intereses, Comisiones y Gastos de la Deuda (E = E1 + E2)	-	-	-
E1. Intereses, Comisiones y Gastos de la Deuda con Gasto No Etiquetado	-	-	-
E2. Intereses, Comisiones y Gastos de la Deuda con Gasto Etiquetado	-	-	-
IV. Balance Primario (IV = III + E)	-	21,645,783	21,645,783

CONCEPTO	ESTIMADO / APROBADO	DEVENGADO	RECAUDADO / PAGADO
F. Financiamiento (F = F1 + F2)	-	-	-
F1. Financiamiento con Fuente de Pago de Ingresos de Libre Disposición	-	-	-
F2. Financiamiento con Fuente de Pago de Transferencias Federales Etiquetadas	-	-	-
G. Amortización de la Deuda (G = G1 + G2)	-	-	-
G1. Amortización de la Deuda Pública con Gasto No Etiquetado	-	-	-
G2. Amortización de la Deuda Pública con Gasto Etiquetado	-	-	-
A3. Financiamiento Neto (A3 = F - G)	-	-	-

CONCEPTO	ESTIMADO / APROBADO	DEVENGADO	RECAUDADO / PAGADO
A1. Ingresos de Libre Disposición	9,435,408	27,025,912	27,025,912
A3.1 Financiamiento Neto con Fuente de Pago de Ingresos de Libre Disposición (A3.1 = F1 - G1)	-	-	-
F1. Financiamiento con Fuente de Pago de Ingresos de Libre Disposición	-	-	-
G1. Amortización de la Deuda Pública con Gasto No Etiquetado	-	-	-
B1. Gasto No Etiquetado (sin incluir Amortización de la Deuda Pública)	9,435,408	5,380,129	5,380,129
C1. Remanentes de Ingresos de Libre Disposición aplicados en el periodo	-	-	-
V. Balance Presupuestario de Recursos Disponibles (V = A1 + A3.1 - B1 + C1)	-	21,645,783	21,645,783
VI. Balance Presupuestario de Recursos Disponibles sin Financiamiento Neto (VI = V - A3.1)	-	21,645,783	21,645,783
A2. Transferencias Federales Etiquetadas	-	-	-
A3.2 Financiamiento Neto con Fuente de Pago de Transferencias Federales Etiquetadas (A3.2 = F2 - G2)	-	-	-
F2. Financiamiento con Fuente de Pago de Transferencias Federales Etiquetadas	-	-	-
G2. Amortización de la Deuda Pública con Gasto Etiquetado	-	-	-
B2. Gasto Etiquetado (sin incluir Amortización de la Deuda Pública)	-	-	-
C2. Remanentes de Transferencias Federales Etiquetadas aplicados en el periodo	-	-	-
VII. Balance Presupuestario de Recursos Etiquetados (VII = A2 + A3.2 - B2 + C2)	-	-	-
VIII. Balance Presupuestario de Recursos Etiquetados sin Financiamiento Neto (VIII = VII - A3.2)	-	-	-

Elaboró:

Lic. Silvia Ramírez Trejo  
Coordinadora de Operación de Fideicomisos Subsidiarios

Autorizó:

Lic. Silvia Ramírez Trejo  
Coordinadora de Operación de Fideicomisos Subsidiarios



ESTADOS PRESUPUESTARIOS  
FONDO DE DESARROLLO ECONÓMICO DEL DISTRITO FEDERAL  
ESTADO ANALÍTICO DE INGRESOS DETALLADO - LDF  
(CIFRAS A PESOS)

CONCEPTO	INGRESO	INGRESO	INGRESO	INGRESO	INGRESO	DIFERENCIA
	ESTIMADO	AMPLIACIONES/ REDUCCIONES	MODIFICADO	DEVENGADO	RECAUDADO	
<b>INGRESOS DE LIBRE DISPOSICIÓN</b>						
IMPUESTOS	0	0	0	0	0	0
CUOTAS Y APORTACIONES DE SEGURIDAD SOCIAL	0	0	0	0	0	0
CONTRIBUCIONES DE MEJORAS	0	0	0	0	0	0
DERECHOS	0	0	0	0	0	0
PRODUCTOS	0	0	0	0	0	0
APROVECHAMIENTOS	0	0	0	0	0	0
INGRESOS POR VENTAS DE BIENES Y SERVICIOS	9,435,408	0	9,435,408	27,025,912	27,025,912	17,590,504
<b>PARTICIPACIONES</b>	0	0	0	0	0	0
Fondo General de Participaciones	0	0	0	0	0	0
Fondo de Fomento Municipal	0	0	0	0	0	0
Fondo de Fiscalización y Recaudación	0	0	0	0	0	0
Fondo de Compensación	0	0	0	0	0	0
Fondo de Extracción de Hidrocarburos	0	0	0	0	0	0
Impuesto Especial sobre Producción y Servicios	0	0	0	0	0	0
0.136% de la Recaudación Federal Participable	0	0	0	0	0	0
3.17% Sobre Extracción de Petróleo	0	0	0	0	0	0
Gasolinas y Diesel	0	0	0	0	0	0
Fondo del Impuesto Sobre la Renta	0	0	0	0	0	0
Fondo de Estabilización de los Ingresos de las Entidades Federativas	0	0	0	0	0	0
<b>INCENTIVOS DERIVADOS DE LA COLABORACIÓN FISCAL</b>	0	0	0	0	0	0
Tenencia o Uso de Vehículos	0	0	0	0	0	0
Fondo de Compensación ISAN	0	0	0	0	0	0
Impuesto sobre Automóviles Nuevos	0	0	0	0	0	0
Fondo de Compensación de Repecos-Intermedios	0	0	0	0	0	0
Otros Incentivos Económicos	0	0	0	0	0	0
<b>TRANSFERENCIAS</b>	0	0	0	0	0	0
<b>CONVENIOS</b>	0	0	0	0	0	0
Otros Convenios y Subsidios	0	0	0	0	0	0
<b>OTROS INGRESOS DE LIBRE DISPOSICIÓN</b>	0	0	0	0	0	0
Participaciones en Ingresos Locales	0	0	0	0	0	0
Otros Ingresos de Libre Disposición	0	0	0	0	0	0

<b>TOTAL DE INGRESOS DE LIBRE DISPOSICIÓN</b>	<b>9,435,408</b>	<b>0</b>	<b>9,435,408</b>	<b>27,025,912</b>	<b>27,025,912</b>	<b>17,590,504</b>
---	------------------	----------	------------------	-------------------	-------------------	-------------------

INGRESOS EXCEDENTES DE INGRESOS DE LIBRE DISPOSICIÓN

17,590,504

TRANSFERENCIAS FEDERALES ETIQUETADAS

<b>Aportaciones</b>	<b>0</b>	<b>0</b>	<b>0</b>	<b>0</b>	<b>0</b>	<b>0</b>
Fond. de Aport. para la Nómina Educativa y Gasto Operativo	0	0	0	0	0	0
Fond. de Aport. para los Servicios de Salud	0	0	0	0	0	0
Fond. de Aport. para la Infraestructura Social	0	0	0	0	0	0
Fond. de Aport. p/el Fort. de los Mpios. y de las Demarc. Territ. del D.F.	0	0	0	0	0	0
Fond. de Aport. Múltiples	0	0	0	0	0	0
Fond. de Aport. para la Educación Tecnológica y de Adultos	0	0	0	0	0	0
Fond. de Aport. para la Seguridad Pública de los Estados y del D. F.	0	0	0	0	0	0
Fond. de Aport. para el Fortalecimiento de las Entidades Federativas	0	0	0	0	0	0
<b>Convenios</b>	<b>0</b>	<b>0</b>	<b>0</b>	<b>0</b>	<b>0</b>	<b>0</b>
Convenios de Protección Social en Salud	0	0	0	0	0	0
Convenios de Descentralización	0	0	0	0	0	0
Convenios de Reasignación	0	0	0	0	0	0
Otros Convenios y Subsidios	0	0	0	0	0	0
<b>Fondos Distintos de Aportaciones</b>	<b>0</b>	<b>0</b>	<b>0</b>	<b>0</b>	<b>0</b>	<b>0</b>
Fondo para Entidades Fed. y Mpios. Productores de Hidrocarburos	0	0	0	0	0	0
Fondo Minero	0	0	0	0	0	0
<b>Transferencias, Subsidios, Subvenciones, y Pensiones y Jub.</b>	<b>0</b>	<b>0</b>	<b>0</b>	<b>0</b>	<b>0</b>	<b>0</b>
<b>Otras Transferencias Federales Etiquetadas</b>	<b>0</b>	<b>0</b>	<b>0</b>	<b>0</b>	<b>0</b>	<b>0</b>

<b>TOTAL DE TRANSFERENCIAS FEDERALES ETIQUETADAS</b>	<b>0</b>	<b>0</b>	<b>0</b>	<b>0</b>	<b>0</b>	<b>0</b>
--	----------	----------	----------	----------	----------	----------

<b>INGRESOS DERIVADOS DE FINANCIAMIENTO</b>	<b>0</b>	<b>0</b>	<b>0</b>	<b>0</b>	<b>0</b>	<b>0</b>
---	----------	----------	----------	----------	----------	----------

Ingresos Derivados de Financiamiento	0	0	0	0	0	0
--------------------------------------	---	---	---	---	---	---

<b>TOTAL DE INGRESOS</b>	<b>9,435,408</b>	<b>0</b>	<b>9,435,408</b>	<b>27,025,912</b>	<b>27,025,912</b>	<b>17,590,504</b>
--------------------------	------------------	----------	------------------	-------------------	-------------------	-------------------

Datos informativos

1. Ing. Derivados de Financ. con Fuente de Pago de Ing. de Libre Disposición	0	0	0	0	0	0
Ing. Derivados de Financ. con Fuente de Pago de Transf. Fed. Etiquetadas	0	0	0	0	0	0
<b>Ingresos Derivados de Financiamiento</b>	<b>0</b>	<b>0</b>	<b>0</b>	<b>0</b>	<b>0</b>	<b>0</b>



ESTADOS PRESUPUESTARIOS  
FONDO DE DESARROLLO ECONÓMICO DEL DISTRITO FEDERAL  
ESTADO ANALÍTICO DEL EJERCICIO DEL PRESUPUESTO DE EGRESOS DETALLADO - LDF  
(CLASIFICACIÓN POR OBJETO DEL GASTO)  
(CIFRAS A PESOS)

CONCEPTO	EGRESO	EGRESO	EGRESO	EGRESO	EGRESO	SUBEJERCICIO
	ESTIMADO	AMPLIACIONES/ REDUCCIONES	MODIFICADO	DEVENGADO	PAGADO	
<b>GASTO NO ETIQUETADO</b>	<b>9,435,408</b>	<b>0</b>	<b>9,435,408</b>	<b>5,380,129</b>	<b>5,380,129</b>	<b>4,055,279</b>
<b>Servicios Personales</b>	<b>4,387,675</b>	<b>0</b>	<b>4,387,675</b>	<b>3,203,534</b>	<b>3,203,534</b>	<b>1,184,141</b>
Remuneraciones al Personal de Carácter Permanente	249,498	0	249,498	130,925	130,925	118,573
Remuneraciones al Personal de Carácter Transitorio	2,775,591	0	2,775,591	2,327,771	2,327,771	447,820
Remuneraciones Adicionales y Especiales	155,060	0	155,060	88,978	88,978	66,082
Seguridad Social	241,256	0	241,256	139,669	139,669	101,587
Otras Prestaciones Sociales y Económicas	966,270	0	966,270	516,191	516,191	450,079
Provisiones	0	0	0	0	0	0
Pago de Estímulos a Servidores Públicos	0	0	0	0	0	0
<b>Materiales y Suministros</b>	<b>582,965</b>	<b>0</b>	<b>582,965</b>	<b>147,938</b>	<b>147,938</b>	<b>435,027</b>
Materiales de Admon., Emisión de Doc. y Art. Oficiales	413,285	0	413,285	113,602	113,602	299,683
Alimentos y Utensilios	28,000	0	28,000	2,940	2,940	25,060
Materias Primas y Mat. de Prod. y Comercialización	0	0	0	0	0	0
Materiales y Artículos de Construcción y de Reparación	12,000	0	12,000	0	0	12,000
Productos Químicos, Farmacéuticos y de Laboratorio	0	0	0	0	0	0
Combustibles, Lubricantes y Aditivos	54,800	0	54,800	15,123	15,123	39,677
Vestuario, Blancos, Prendas de Protección y Art. Dep.	0	0	0	0	0	0
Materiales y Suministros Para Seguridad	0	0	0	0	0	0
Herramientas, Refacciones y Accesorios Menores	74,880	0	74,880	16,273	16,273	58,607
<b>Servicios Generales</b>	<b>4,464,768</b>	<b>0</b>	<b>4,464,768</b>	<b>2,028,657</b>	<b>2,028,657</b>	<b>2,436,111</b>
Servicios Básicos	80,841	0	80,841	20,693	20,693	60,148
Servicios de Arrendamiento	30,000	0	30,000	0	0	30,000
Servicios Prof., Científicos, Téc. y Otros Servicios	3,591,327	0	3,591,327	1,499,269	1,499,269	2,092,058
Servicios Financieros, Bancarios y Comerciales	435,600	0	435,600	318,183	318,183	117,417
Servicios de Inst., Reparación, Mantto. y Conservación	235,105	0	235,105	158,350	158,350	76,755
Servicios de Comunicación Social y Publicidad	0	0	0	0	0	0
Servicios de Traslado y Viáticos	9,500	0	9,500	0	0	9,500
Servicios Oficiales	0	0	0	0	0	0
Otros Servicios Generales	82,395	0	82,395	32,162	32,162	50,233
<b>Transf., Asig., Subsidios y Otras Ayudas</b>	<b>0</b>	<b>0</b>	<b>0</b>	<b>0</b>	<b>0</b>	<b>0</b>
Transferencias Internas y Asignaciones al Sector Público	0	0	0	0	0	0
Transferencias al Resto del Sector Público	0	0	0	0	0	0
Subsidios y Subvenciones	0	0	0	0	0	0
Ayudas Sociales	0	0	0	0	0	0
Pensiones y Jubilaciones	0	0	0	0	0	0
Transferencias a Fideicomisos, Mandatos y Otros Análogos	0	0	0	0	0	0
Transferencias a la Seguridad Social	0	0	0	0	0	0
Donativos	0	0	0	0	0	0
Transferencias al Exterior	0	0	0	0	0	0
<b>Bienes Muebles, Inmuebles e Intangibles</b>	<b>0</b>	<b>0</b>	<b>0</b>	<b>0</b>	<b>0</b>	<b>0</b>
Mobiliario y Equipo de Administración	0	0	0	0	0	0
Mobiliario y Equipo Educativo y Recreativo	0	0	0	0	0	0
Equipo e Instrumental Médico y de Laboratorio	0	0	0	0	0	0
Vehículos y Equipo de Transporte	0	0	0	0	0	0
Equipo de Defensa y Seguridad	0	0	0	0	0	0
Maquinaria, Otros Equipos y Herramientas	0	0	0	0	0	0
Activos Biológicos	0	0	0	0	0	0
Bienes Inmuebles	0	0	0	0	0	0
Activos Intangibles	0	0	0	0	0	0
<b>Inversión Pública</b>	<b>0</b>	<b>0</b>	<b>0</b>	<b>0</b>	<b>0</b>	<b>0</b>
Obra Pública en Bienes de Dominio Público	0	0	0	0	0	0
Obra Pública en Bienes Propios	0	0	0	0	0	0
Proyectos Productivos y Acciones de Fomento	0	0	0	0	0	0
<b>Inversiones Financieras y Otras Provisiones</b>	<b>0</b>	<b>0</b>	<b>0</b>	<b>0</b>	<b>0</b>	<b>0</b>
Inversiones Para el Fomento de Actividades Productivas	0	0	0	0	0	0
Acciones y Participaciones de Capital	0	0	0	0	0	0
Compra de Títulos y Valores	0	0	0	0	0	0
Concesión de Préstamos	0	0	0	0	0	0
Inversiones en Fideicomisos, Mandatos y Otros Análogos	0	0	0	0	0	0
Fideicomiso de Desastros Naturales (Informativo)	0	0	0	0	0	0
Otras Inversiones Financieras	0	0	0	0	0	0
Provisiones para Contingencias y Otras Erogaciones Esp.	0	0	0	0	0	0
<b>Participaciones y Aportaciones</b>	<b>0</b>	<b>0</b>	<b>0</b>	<b>0</b>	<b>0</b>	<b>0</b>
Participaciones	0	0	0	0	0	0
Aportaciones	0	0	0	0	0	0
Convenios	0	0	0	0	0	0
<b>Deuda Pública</b>	<b>0</b>	<b>0</b>	<b>0</b>	<b>0</b>	<b>0</b>	<b>0</b>
Amortización de la Deuda Pública	0	0	0	0	0	0
Intereses de la Deuda Pública	0	0	0	0	0	0
Comisiones de la Deuda Pública	0	0	0	0	0	0
Gastos de la Deuda Pública	0	0	0	0	0	0
Costo por Coberturas	0	0	0	0	0	0
Apoyos Financieros	0	0	0	0	0	0
Adudados de Ejercicios Fiscales Anteriores (ADEFAS)	0	0	0	0	0	0

ESTADOS PRESUPUESTARIOS  
FONDO DE DESARROLLO ECONÓMICO DEL DISTRITO FEDERAL  
ESTADO ANALÍTICO DEL EJERCICIO DEL PRESUPUESTO DE EGRESOS DETALLADO - LDF  
(CLASIFICACIÓN POR OBJETO DEL GASTO)  
(CIFRAS A PESOS)

CONCEPTO	EGRESO	EGRESO	EGRESO	EGRESO	EGRESO	SUBEJERCICIO
	ESTIMADO	AMPLIACIONES/ REDUCCIONES	MODIFICADO	DEVENGADO	PAGADO	
<b>GASTO ETIQUETADO</b>	<b>0</b>	<b>0</b>	<b>0</b>	<b>0</b>	<b>0</b>	<b>0</b>
<b>Servicios Personales</b>	<b>0</b>	<b>0</b>	<b>0</b>	<b>0</b>	<b>0</b>	<b>0</b>
Remuneraciones al Personal de Carácter Permanente	0	0	0	0	0	0
Remuneraciones al Personal de Carácter Transitorio	0	0	0	0	0	0
Remuneraciones Adicionales y Especiales	0	0	0	0	0	0
Seguridad Social	0	0	0	0	0	0
Otras Prestaciones Sociales y Económicas	0	0	0	0	0	0
Provisiones	0	0	0	0	0	0
Pago de Estímulos a Servidores Públicos	0	0	0	0	0	0
<b>Materiales y Suministros</b>	<b>0</b>	<b>0</b>	<b>0</b>	<b>0</b>	<b>0</b>	<b>0</b>
Materiales de Admon., Emisión de Doc. y Art. Oficiales	0	0	0	0	0	0
Alimentos y Utensilios	0	0	0	0	0	0
Materias Primas y Mat. de Prod. y Comercialización	0	0	0	0	0	0
Materiales y Artículos de Construcción y de Reparación	0	0	0	0	0	0
Productos Químicos, Farmacéuticos y de Laboratorio	0	0	0	0	0	0
Combustibles, Lubricantes y Aditivos	0	0	0	0	0	0
Vestuario, Blancos, Prendas de Protección y Art. Dep.	0	0	0	0	0	0
Materiales y Suministros Para Seguridad	0	0	0	0	0	0
Herramientas, Refacciones y Accesorios Menores	0	0	0	0	0	0
<b>Servicios Generales</b>	<b>0</b>	<b>0</b>	<b>0</b>	<b>0</b>	<b>0</b>	<b>0</b>
Servicios Básicos	0	0	0	0	0	0
Servicios de Arrendamiento	0	0	0	0	0	0
Servicios Prof., Científicos, Téc. y Otros Servicios	0	0	0	0	0	0
Servicios Financieros, Bancarios y Comerciales	0	0	0	0	0	0
Servicios de Inst., Reparación, Mantto. y Conservación	0	0	0	0	0	0
Servicios de Comunicación Social y Publicidad	0	0	0	0	0	0
Servicios de Traslado y Viáticos	0	0	0	0	0	0
Servicios Oficiales	0	0	0	0	0	0
Otros Servicios Generales	0	0	0	0	0	0
<b>Transf., Asig., Subsidios y Otras Ayudas</b>	<b>0</b>	<b>0</b>	<b>0</b>	<b>0</b>	<b>0</b>	<b>0</b>
Transferencias Internas y Asignaciones al Sector Público	0	0	0	0	0	0
Transferencias al Resto del Sector Público	0	0	0	0	0	0
Subsidios y Subvenciones	0	0	0	0	0	0
Ayudas Sociales	0	0	0	0	0	0
Pensiones y Jubilaciones	0	0	0	0	0	0
Transferencias a Fideicomisos, Mandatos y Otros Análogos	0	0	0	0	0	0
Transferencias a la Seguridad Social	0	0	0	0	0	0
Donativos	0	0	0	0	0	0
Transferencias al Exterior	0	0	0	0	0	0
<b>Bienes Muebles, Inmuebles e Intangibles</b>	<b>0</b>	<b>0</b>	<b>0</b>	<b>0</b>	<b>0</b>	<b>0</b>
Mobiliario y Equipo de Administración	0	0	0	0	0	0
Mobiliario y Equipo Educativo y Recreativo	0	0	0	0	0	0
Equipo e Instrumental Médico y de Laboratorio	0	0	0	0	0	0
Vehículos y Equipo de Transporte	0	0	0	0	0	0
Equipo de Defensa y Seguridad	0	0	0	0	0	0
Maquinaria, Otros Equipos y Herramientas	0	0	0	0	0	0
Activos Biológicos	0	0	0	0	0	0
Bienes Inmuebles	0	0	0	0	0	0
Activos Intangibles	0	0	0	0	0	0
<b>Inversión Pública</b>	<b>0</b>	<b>0</b>	<b>0</b>	<b>0</b>	<b>0</b>	<b>0</b>
Obras Públicas en Bienes de Dominio Público	0	0	0	0	0	0
Obras Públicas en Bienes Propios	0	0	0	0	0	0
Proyectos Productivos y Acciones de Fomento	0	0	0	0	0	0
<b>Inversiones Financieras y Otras Provisiones</b>	<b>0</b>	<b>0</b>	<b>0</b>	<b>0</b>	<b>0</b>	<b>0</b>
Inversiones Para el Fomento de Actividades Productivas	0	0	0	0	0	0
Acciones y Participaciones de Capital	0	0	0	0	0	0
Compra de Títulos y Valores	0	0	0	0	0	0
Concesión de Préstamos	0	0	0	0	0	0
Inversiones en Fideicomisos, Mandatos y Otros Análogos	0	0	0	0	0	0
Fideicomiso de Desastres Naturales (Informativo)	0	0	0	0	0	0
Otras Inversiones Financieras	0	0	0	0	0	0
Provisiones para Contingencias y Otras Erogaciones Esp.	0	0	0	0	0	0
<b>Participaciones y Aportaciones</b>	<b>0</b>	<b>0</b>	<b>0</b>	<b>0</b>	<b>0</b>	<b>0</b>
Participaciones	0	0	0	0	0	0
Aportaciones	0	0	0	0	0	0
Convenios	0	0	0	0	0	0
<b>Deuda Pública</b>	<b>0</b>	<b>0</b>	<b>0</b>	<b>0</b>	<b>0</b>	<b>0</b>
Amortización de la Deuda Pública	0	0	0	0	0	0
Intereses de la Deuda Pública	0	0	0	0	0	0
Comisiones de la Deuda Pública	0	0	0	0	0	0
Gastos de la Deuda Pública	0	0	0	0	0	0
Costo por Coberturas	0	0	0	0	0	0
Apoyos Financieros	0	0	0	0	0	0
Adeudos de Ejercicios Fiscales Anteriores (ADEFAS)	0	0	0	0	0	0
<b>TOTAL DE EGRESOS</b>	<b>9,435,408</b>	<b>0</b>	<b>9,435,408</b>	<b>5,380,129</b>	<b>5,380,129</b>	<b>4,055,279</b>

ESTADOS PRESUPUESTARIOS  
FONDO DE DESARROLLO ECONÓMICO DEL DISTRITO FEDERAL  
ESTADO ANALÍTICO DEL EJERCICIO DEL PRESUPUESTO DE EGRESOS DETALLADO - LDF  
CLASIFICACIÓN ADMINISTRATIVA  
(CIFRAS A PESOS)

CONCEPTO	EGRESO APROBADO	EGRESO AMPLIACIONES/ REDUCCIONES	EGRESO MODIFICADO	EGRESO DEVENGADO	EGRESO PAGADO	SUBEJERCICIO
<b>GASTO NO ETIQUETADO</b>	<b>9,435,408</b>	<b>0</b>	<b>9,435,408</b>	<b>5,380,129</b>	<b>5,380,129</b>	<b>4,055,279</b>
ENT. PARAEST. Y FIDEICOM. NO EMP. Y NO FINANCI. FONDO DE DESARROLLO ECONÓMICO DEL DISTRITO FEDERAL	9,435,408	0	9,435,408	5,380,129	5,380,129	4,055,279
INSTITUCIONES PÚBLICAS DE LA SEG. SOCIAL	0	0	0	0	0	0
ENT. PARAEST. EMP. NO FINANCI. CON PART. EST. MAY.	0	0	0	0	0	0
<b>GASTO ETIQUETADO</b>	<b>0</b>	<b>0</b>	<b>0</b>	<b>0</b>	<b>0</b>	<b>0</b>
ENT. PARAEST. Y FIDEICOM. NO EMP. Y NO FINANCI.	0	0	0	0	0	0
INSTITUCIONES PÚBLICAS DE LA SEG. SOCIAL	0	0	0	0	0	0
ENT. PARAEST. EMP. NO FINANCI. CON PART. EST. MAY.	0	0	0	0	0	0
<b>TOTAL DE EGRESOS</b>	<b>9,435,408</b>	<b>0</b>	<b>9,435,408</b>	<b>5,380,129</b>	<b>5,380,129</b>	<b>4,055,279</b>




ESTADOS PRESUPUESTARIOS  
FONDO DE DESARROLLO ECONÓMICO DEL DISTRITO FEDERAL  
ESTADO ANALÍTICO DEL EJERCICIO DEL PRESUPUESTO DE EGRESOS DETALLADO - LDF  
CLASIFICACIÓN FUNCIONAL (FINALIDAD Y FUNCIÓN)  
(CIFRAS A PESOS)

CONCEPTO	EGRESO	EGRESO	EGRESO	EGRESO	EGRESO	SUBEJERCICIO
	ESTIMADO	AMPLIACIONES/ REDUCCIONES	MODIFICADO	DEVENGADO	PAGADO	
<b>GASTO NO ETIQUETADO</b>	<b>9,435,408</b>	<b>0</b>	<b>9,435,408</b>	<b>5,380,129</b>	<b>5,380,129</b>	<b>4,055,279</b>
<b>GOBIERNO</b>	<b>9,435,408</b>	<b>0</b>	<b>9,435,408</b>	<b>5,380,129</b>	<b>5,380,129</b>	<b>4,055,279</b>
Legislación	0	0	0	0	0	0
Justicia	500,000	0	500,000	60,262	60,262	438,738
Coordinación de la Política de Gobierno	8,885,408	0	8,885,408	5,313,630	5,313,630	3,571,778
Relaciones Exteriores	0	0	0	0	0	0
Asuntos Financieros y Hacendarios	0	0	0	0	0	0
Seguridad Nacional	0	0	0	0	0	0
Asuntos de Orden Público y de Seguridad Interior	50,000	0	50,000	6,237	6,237	43,763
Otros Servicios Generales	0	0	0	0	0	0
<b>DESARROLLO SOCIAL</b>	<b>0</b>	<b>0</b>	<b>0</b>	<b>0</b>	<b>0</b>	<b>0</b>
Protección Ambiental	0	0	0	0	0	0
Vivienda y Servicios a la Comunidad	0	0	0	0	0	0
Salud	0	0	0	0	0	0
Recreación, Cultura y Otras Manifestaciones Sociales	0	0	0	0	0	0
Educación	0	0	0	0	0	0
Protección Social	0	0	0	0	0	0
Otros Asuntos Sociales	0	0	0	0	0	0
<b>DESARROLLO ECONÓMICO</b>	<b>0</b>	<b>0</b>	<b>0</b>	<b>0</b>	<b>0</b>	<b>0</b>
Asuntos Económicos, Comerciales y Laborales en General	0	0	0	0	0	0
Agropecuaria, Silvicultura, Pesca y Caza	0	0	0	0	0	0
Combustibles y Energía	0	0	0	0	0	0
Minería, Manufacturas y Construcción	0	0	0	0	0	0
Transporte	0	0	0	0	0	0
Comunicaciones	0	0	0	0	0	0
Turismo	0	0	0	0	0	0
Ciencia, Tecnología e Innovación	0	0	0	0	0	0
Otras Industrias y Otros Asuntos Económicos	0	0	0	0	0	0
<b>OTRAS NO CLASIFICADAS EN FUNCIONES ANTERIORES</b>	<b>0</b>	<b>0</b>	<b>0</b>	<b>0</b>	<b>0</b>	<b>0</b>
Transacciones de la Deuda Pública / Costo Financiero de la Deuda	0	0	0	0	0	0
Transf., Particip. y Aportaciones Entre Diferentes Niveles y Órdenes de Gobierno	0	0	0	0	0	0
Sanearamiento del Sistema Financiero	0	0	0	0	0	0
Adeudos de Ejercicios Fiscales Anteriores	0	0	0	0	0	0
<b>GASTO ETIQUETADO</b>	<b>0</b>	<b>0</b>	<b>0</b>	<b>0</b>	<b>0</b>	<b>0</b>
<b>GOBIERNO</b>	<b>0</b>	<b>0</b>	<b>0</b>	<b>0</b>	<b>0</b>	<b>0</b>
Legislación	0	0	0	0	0	0
Justicia	0	0	0	0	0	0
Coordinación de la Política de Gobierno	0	0	0	0	0	0
Relaciones Exteriores	0	0	0	0	0	0
Asuntos Financieros y Hacendarios	0	0	0	0	0	0
Seguridad Nacional	0	0	0	0	0	0
Asuntos de Orden Público y de Seguridad Interior	0	0	0	0	0	0
Otros Servicios Generales	0	0	0	0	0	0
<b>DESARROLLO SOCIAL</b>	<b>0</b>	<b>0</b>	<b>0</b>	<b>0</b>	<b>0</b>	<b>0</b>
Protección Ambiental	0	0	0	0	0	0
Vivienda y Servicios a la Comunidad	0	0	0	0	0	0
Salud	0	0	0	0	0	0
Recreación, Cultura y Otras Manifestaciones Sociales	0	0	0	0	0	0
Educación	0	0	0	0	0	0
Protección Social	0	0	0	0	0	0
Otros Asuntos Sociales	0	0	0	0	0	0
<b>DESARROLLO ECONÓMICO</b>	<b>0</b>	<b>0</b>	<b>0</b>	<b>0</b>	<b>0</b>	<b>0</b>
Asuntos Económicos, Comerciales y Laborales en General	0	0	0	0	0	0
Agropecuaria, Silvicultura, Pesca y Caza	0	0	0	0	0	0
Combustibles y Energía	0	0	0	0	0	0
Minería, Manufacturas y Construcción	0	0	0	0	0	0
Transporte	0	0	0	0	0	0
Comunicaciones	0	0	0	0	0	0
Turismo	0	0	0	0	0	0
Ciencia, Tecnología e Innovación	0	0	0	0	0	0
Otras Industrias y Otros Asuntos Económicos	0	0	0	0	0	0
<b>OTRAS NO CLASIFICADAS EN FUNCIONES ANTERIORES</b>	<b>0</b>	<b>0</b>	<b>0</b>	<b>0</b>	<b>0</b>	<b>0</b>
Transacciones de la Deuda Pública / Costo Financiero de la Deuda	0	0	0	0	0	0
Transf., Particip. y Aportaciones Entre Diferentes Niveles y Órdenes de Gobierno	0	0	0	0	0	0
Sanearamiento del Sistema Financiero	0	0	0	0	0	0
Adeudos de Ejercicios Fiscales Anteriores	0	0	0	0	0	0
<b>TOTAL DE EGRESOS</b>	<b>9,435,408</b>	<b>0</b>	<b>9,435,408</b>	<b>5,380,129</b>	<b>5,380,129</b>	<b>4,055,279</b>


FONDO DE DESARROLLO ECONÓMICO DEL DISTRITO FEDERAL  
Estado Analítico del Ejercicio del Presupuesto de Egresos Detallado - LDF  
Clasificación de Servicios Personales por Categoría  
Del 1 de enero al 31 de diciembre de 2017  
(PESOS)

CONCEPTO	APROBADO	AMPLIACIONES/ REDUCCIONES	EGRESOS			SUBEJERCICIO
			MODIFICADO	DEVENGADO	PAGADO	
GASTO NO ETIQUETADO	4,422,030	-	4,422,030	3,225,675	3,225,675	1,196,355
Personal Administrativo y de Servicio Público	4,422,030	-	4,422,030	3,225,675	3,225,675	1,196,355
Magisterio	-	-	-	-	-	-
Servicios de Salud	-	-	-	-	-	-
Personal Administrativo	-	-	-	-	-	-
Personal Médico, Paramédico y Afín	-	-	-	-	-	-
Seguridad Pública	-	-	-	-	-	-
Gastos Asoc. a la Implemt. de Nvas. Leyes Fed. o Ref. de las Mismas	-	-	-	-	-	-
Nombre del Programa o Ley 1	-	-	-	-	-	-
Nombre del Programa o Ley 2	-	-	-	-	-	-
Sentencias Laborales Definitivas	-	-	-	-	-	-
GASTO ETIQUETADO	-	-	-	-	-	-
Personal Administrativo y de Servicio Público	-	-	-	-	-	-
Magisterio	-	-	-	-	-	-
Servicios de Salud	-	-	-	-	-	-
Personal Administrativo	-	-	-	-	-	-
Personal Médico, Paramédico y Afín	-	-	-	-	-	-
Seguridad Pública	-	-	-	-	-	-
Gastos Asoc. a la Implemt. de Nvas. Leyes Fed. o Ref. de las Mismas	-	-	-	-	-	-
Nombre del Programa o Ley 1	-	-	-	-	-	-
Nombre del Programa o Ley 2	-	-	-	-	-	-
Sentencias Laborales Definitivas	-	-	-	-	-	-
<b>TOTAL DEL GASTO EN SERVICIOS PERSONALES</b>	<b>4,422,030</b>	<b>-</b>	<b>4,422,030</b>	<b>3,225,675</b>	<b>3,225,675</b>	<b>1,196,355</b>

Elaboró:

  
Lic. Silvia Ramírez Trejo  
Coordinadora de Operación de Fideicomisos Subsidiarios

Autorizó:

  
Lic. Silvia Ramírez Trejo  
Coordinadora de Operación de Fideicomisos Subsidiarios



Fondo de Desarrollo Económico del Distrito Federal						
Guía de Cumplimiento de la Ley de Disciplina Financiera de las Entidades Federativas y Municipios						
Del 1 de enero al 31 de diciembre de 2017						
Indicadores de Observancia (c)	Implementación		Resultado		Fundamento (h)	Comentarios (i)
	SI	NO	Monto o valor (f)	Unidad (pesos/porcentaje) (g)		
	Mecanismo de Verificación (d)	Fecha estimada de cumplimiento (e)				
<b>INDICADORES PRESUPUESTARIOS</b>						
<b>A. INDICADORES CUANTITATIVOS</b>						
1	Balance Presupuestario Sostenible (j)					
a.	Propuesto	Iniciativa de Ley de Ingresos y Proyecto de Presupuesto de Egresos	30/11/2016	0	pesos	Art. 6 y 19 de la LDF
b.	Aprobado	Ley de Ingresos y Presupuesto de Egresos	29/12/2016	0	pesos	Art. 6 y 19 de la LDF
c.	Ejercido	Cuenta Pública / Formato 4 LDF	30/04/2018	21,645,783	pesos	Art. 6 y 19 de la LDF
2	Balance Presupuestario de Recursos Disponibles Sostenible (k)					
a.	Propuesto	Iniciativa de Ley de Ingresos y Proyecto de Presupuesto de Egresos	30/11/2016	0	pesos	Art. 6 y 19 de la LDF
b.	Aprobado	Ley de Ingresos y Presupuesto de Egresos	29/12/2016	0	pesos	Art. 6 y 19 de la LDF
c.	Ejercido	Cuenta Pública / Formato 4 LDF	30/04/2018	21,645,783	pesos	Art. 6 y 19 de la LDF
3	Financiamiento Neto dentro del Techo de Financiamiento Neto (l)					
a.	Propuesto	Iniciativa de Ley de Ingresos	N.A.	N.A.	pesos	Art. 6, 19 y 46 de la LDF
b.	Aprobado	Ley de Ingresos	N.A.	N.A.	pesos	Art. 6, 19 y 46 de la LDF
c.	Ejercido	Cuenta Pública / Formato 4 LDF	N.A.	N.A.	pesos	Art. 6, 19 y 46 de la LDF
4	Recursos destinados a la atención de desastres naturales					
a.	Asignación al fideicomiso para desastres naturales (m)		N.A.	N.A.		
	a.1 Aprobado	Reporte Trim. Formato 6 a)	N.A.	N.A.	pesos	Art. 9 de la LDF
	a.2 Pagado	Cuenta Pública / Formato 6 a)	N.A.	N.A.	pesos	Art. 9 de la LDF
b.	Aportación promedio realizada por la Entidad Federativa durante los 5 ejercicios previos, para infraestructura dañada por desastres naturales (n)	Autorizaciones de recursos aprobados por el FONDEN	N.A.	N.A.	pesos	Art. 9 de la LDF
c.	Saldo del fideicomiso para desastres naturales (o)	Cuenta Pública / Auxiliar de Cuentas	N.A.	N.A.	pesos	Art. 9 de la LDF
d.	Costo promedio de los últimos 5 ejercicios de la reconstrucción de infraestructura dañada por desastres naturales (p)	Autorizaciones de recursos aprobados por el FONDEN	N.A.	N.A.	pesos	Art. 9 de la LDF
5	Techo para servicios personales (q)					
a.	Asignación en el Presupuesto de Egresos	Reporte Trim. Formato 6 d)	29/12/2016	4,422,030	pesos	Art. 10 y 21 de la LDF
b.	Ejercido	Reporte Trim. Formato 6 d)	30/04/2018	3,225,675	pesos	Art. 13 fracc. V y 21 de la LDF

Fondo de Desarrollo Económico del Distrito Federal  
Guía de Cumplimiento de la Ley de Disciplina Financiera de las Entidades Federativas y Municipios  
Del 1 de enero al 31 de diciembre de 2017

Indicadores de Observancia (c)	Implementación		Resultado		Fundamento (h)	Comentarios (i)
	SI	NO	Monto o valor (f)	Unidad (pesos/porcentaje) (g)		
	Mecanismo de Verificación (d)	Fecha estimada de cumplimiento (e)				
6	Previsiones de gasto para compromisos de pago derivados de APPs (r)					
a.	Asignación en el Presupuesto de Egresos	Presupuesto de Egresos	N.A.	N.A.	pesos	Art. 11 y 21 de la LDF
7	Techo de ADEFAS para el ejercicio fiscal (s)					
a.	Propuesto	Proyecto de Presupuesto de Egresos	N.A.	N.A.	pesos	Art. 12 y 20 de la LDF
b.	Aprobado	Reporte Trim. Formato 6 a)	N.A.	N.A.	pesos	Art. 12 y 20 de la LDF
c.	Ejercido	Cuenta Pública / Formato 6 a)	N.A.	N.A.	pesos	Art. 12 y 20 de la LDF
<b>B. INDICADORES CUALITATIVOS</b>						
1	Iniciativa de Ley de ingresos y Proyecto de Presupuesto de Egresos					
a.	Objetivos anuales, estrategias y metas para el ejercicio fiscal (t)	Iniciativa de Ley de Ingresos y Proyecto de Presupuesto de Egresos	N.A.	N.A.		Art. 5 y 18 de la LDF
b.	Proyecciones de ejercicios posteriores (u)	Iniciativa de Ley de Ingresos y Proyecto de Presupuesto de Egresos / Formatos 7 a) y b)	N.A.	N.A.		Art. 5 y 18 de la LDF
c.	Descripción de riesgos relevantes y propuestas de acción para enfrentarlos (v)	Iniciativa de Ley de Ingresos y Proyecto de Presupuesto de Egresos	N.A.	N.A.		Art. 5 y 18 de la LDF
d.	Resultados de ejercicios fiscales anteriores y el ejercicio fiscal en cuestión (w)	Iniciativa de Ley de Ingresos y Proyecto de Presupuesto de Egresos / Formatos 7 c) y d)	N.A.	N.A.		Art. 5 y 18 de la LDF
e.	Estudio actuarial de las pensiones de sus trabajadores (x)	Proyecto de Presupuesto de Egresos / Formato 8	N.A.	N.A.		Art. 5 y 18 de la LDF
2	Balance Presupuestario de Recursos Disponibles, en caso de ser negativo					
a.	Razones excepcionales que justifican el Balance Presupuestario de Recursos Disponibles negativo (y)	Iniciativa de Ley de Ingresos o Proyecto de Presupuesto de Egresos	N.A.	N.A.		Art. 6 y 19 de la LDF
b.	Fuente de recursos para cubrir el Balance Presupuestario de Recursos Disponibles negativo (z)	Iniciativa de Ley de Ingresos o Proyecto de Presupuesto de Egresos	N.A.	N.A.		Art. 6 y 19 de la LDF
c.	Número de ejercicios fiscales y acciones necesarias para cubrir el Balance Presupuestario de Recursos Disponibles negativo (aa)	Iniciativa de Ley de Ingresos o Proyecto de Presupuesto de Egresos	N.A.	N.A.		Art. 6 y 19 de la LDF
d.	Informes Trimestrales sobre el avance de las acciones para recuperar el Balance Presupuestario de Recursos Disponibles (bb)	Reporte Trim. y Cuenta Pública	N.A.	N.A.		Art. 6 y 19 de la LDF
3	Servicios Personales					
a.	Remuneraciones de los servidores públicos (cc)	Proyecto de Presupuesto	N.A.	N.A.		Art. 10 y 21 de la LDF



Fondo de Desarrollo Económico del Distrito Federal						
Guía de Cumplimiento de la Ley de Disciplina Financiera de las Entidades Federativas y Municipios						
Del 1 de enero al 31 de diciembre de 2017						
Indicadores de Observancia (c)	Implementación		Resultado		Fundamento (h)	Comentarios (i)
	SI Mecanismo de Verificación (d)	NO Fecha estimada de cumplimiento (e)	Monto o valor (f)	Unidad (pesos/porcentaje) (g)		
b.	Previsiones salariales y económicas para cubrir incrementos salariales, creación de plazas y otros (dd)	Proyecto de Presupuesto	N.A.	N.A.		Art. 10 y 21 de la LDF

### INDICADORES DEL EJERCICIO PRESUPUESTARIO

#### A. INDICADORES CUANTITATIVOS

1	Ingresos Excedentes derivados de Ingresos de Libre Disposición					
a.	Monto de Ingresos Excedentes derivados de ILD (ee)	Cuenta Pública / Formato 5	30/04/2018	17,590,504	pesos	Art. 14 y 21 de la LDF
b.	Monto de Ingresos Excedentes derivados de ILD destinados al fin del A.14, fracción I de la LDF (ff)	Cuenta Pública	N.A.	N.A.	pesos	Art. 14 y 21 de la LDF
c.	Monto de Ingresos Excedentes derivados de ILD destinados al fin del A.14, fracción II, a) de la LDF (gg)	Cuenta Pública	N.A.	N.A.	pesos	Art. 14 y 21 de la LDF
d.	Monto de Ingresos Excedentes derivados de ILD destinados al fin del A.14, fracción II, b) de la LDF (hh)	Cuenta Pública	N.A.	N.A.	pesos	Art. 14 y 21 de la LDF
e.	Monto de Ingresos Excedentes derivados de ILD destinados al fin del artículo noveno transitorio de la LDF (ii)		N.A.	N.A.	pesos	Art. Noveno Transitorio de la LDF

#### B. INDICADORES CUALITATIVOS


1	Análisis Costo-Beneficio para programas o proyectos de inversión mayores a 10 millones de UDIS (jj)	Página de internet de la Secretaría de Finanzas o Tesorería Municipal	N.A.	N.A.		Art. 13 frac. III y 21 de la LDF
2	Análisis de conveniencia y análisis de transferencia de riesgos de los proyectos APPs (kk)	Página de internet de la Secretaría de Finanzas o Tesorería Municipal	N.A.	N.A.		Art. 13 frac. III y 21 de la LDF
3	Identificación de población objetivo, destino y temporalidad de subsidios (ll)	Página de internet de la Secretaría de Finanzas o Tesorería Municipal	N.A.	N.A.		Art. 13 frac. VII y 21 de la LDF

### INDICADORES DE DEUDA PÚBLICA


#### A. INDICADORES CUANTITATIVOS

1	Obligaciones a Corto Plazo					
a.	Límite de Obligaciones a Corto Plazo (mm)		N.A.	N.A.	pesos	Art. 30 frac. I de la LDF
b.	Obligaciones a Corto Plazo (nn)		N.A.	N.A.	pesos	Art. 30 frac. I de la LDF

Elaboró:

  
Lic. Silvia Ramírez Trejo  
Coordinadora de Operación de Fideicomisos Subsidiarios

Autorizó:

  
Lic. Silvia Ramírez Trejo  
Coordinadora de Operación de Fideicomisos Subsidiarios


12P0DE FONDO DE DESARROLLO ECONÓMICO DEL DISTRITO  
FEDERAL

INFORME DE CUENTA PÚBLICA  
2017

Titular: <sup>2)</sup>

  
\_\_\_\_\_  
Lic. Silvia Ramírez Trejo  
Coordinadora de Operación de  
Fideicomisos Subsidiarios


Responsable: <sup>3)</sup>


  
\_\_\_\_\_  
Lic. Silvia Ramírez Trejo  
Coordinadora de Operación de  
Fideicomisos Subsidiarios

### ECG Egresos por Capítulo de Gasto

Unidad Responsable del Gasto: 12PODE Fondo de Desarrollo Económico del Distrito Federal

Capítulo	Presupuesto (Pesos con dos decimales)						Importe de la Variación [5-1] [4-2]	Explicaciones a las Variaciones: A) Del ejercido respecto del aprobado. B) Del devengado respecto del modificado.
	Aprobado [1]	Modificado [2]	Comprometido [3]	Devengado [4]	Ejercido [5]	Pagado [6]		
Gasto Corriente	9,435,408.00	9,435,408.00	5,380,128.85	5,380,128.85	5,380,128.85	5,380,128.85	(4,055,279.15)	
1000	4,387,675.00	4,387,675.00	3,203,534.37	3,203,534.37	3,203,534.37	3,203,534.37	(1,184,140.63)	A) Se ejerció el periodo \$3,203,534.37 de los \$4,387,675.00 aprobados, la variación se debe a que se ejerció lo indispensable para cubrir el sueldo, las prestaciones y los impuestos laborales, así como los honorarios asimilables, con ello se ha dado continuidad al proceso de extinción del FONDECO-DF y sus Fideicomisos Subsidiarios. Dicha situación no influye en el cumplimiento de los objetivos de la Entidad. B) Se devengó al periodo \$3,203,534.37 de los \$4,387,675.00 del presupuesto modificado, la variación se debe a que se devengó lo indispensable para cubrir el sueldo, las prestaciones y los impuestos laborales, así como los honorarios asimilables, con ello se ha dado continuidad al proceso de extinción del FONDECO-DF y sus Fideicomisos Subsidiarios. Dicha situación no influye en el cumplimiento de los objetivos de la Entidad.
2000	582,965.00	582,965.00	147,937.58	147,937.58	147,937.58	147,937.58	(435,027.42)	A) Se ejerció al periodo \$147,937.58 de los \$582,965.00 aprobados, la variación se debe a que solo se ha erogado lo necesario para dar continuidad al proceso de extinción del FONDECO-DF y sus Fideicomisos Subsidiarios, como son: materiales para impresión y combustible. Por lo que respecta a las partidas que no se han ejercido es necesario mencionar que no es obligatorio gastar el total de los recursos si no es necesario el gasto. Asimismo dicha situación no ha impactado en los objetivos de la Entidad. B) Se devengó al periodo \$147,937.58 de los \$582,965.00 del presupuesto modificado, la variación se debe a que solo se ha erogado lo necesario para dar continuidad al proceso de extinción del FONDECO-DF y sus Fideicomisos Subsidiarios, como son: materiales para impresión y combustible. Por lo que respecta a las partidas que no se han ejercido es necesario mencionar que no es obligatorio gastar el total de los recursos si no es necesario el gasto. Asimismo dicha situación no ha impactado en los objetivos de la Entidad.
3000	4,464,768.00	4,464,768.00	2,028,656.90	2,028,656.90	2,028,656.90	2,028,656.90	(2,436,111.10)	A) Se ejerció al periodo \$2,028,656.90 de los \$4,464,768.00 aprobados, la variación se debe a que solo se han erogado los gastos estrictamente necesarios para dar continuidad al proceso de extinción del FONDECO-DF y sus Fideicomisos Subsidiarios. el total de los recursos se destinaron a pago de avalúos, comisiones bancarias, servicio telefónico, internet, pago impuestos, entre otros. por lo que respecta a las demás partidas las cuales no se han ejercido en su totalidad es necesario mencionar que no es obligatorio gastar el total de los recursos si no es necesario el gasto. dicha situación no ha impactado en los objetivos de la Entidad. B) Se devengó al periodo \$2,028,656.90 de los \$4,464,768.00 del presupuesto modificado, la variación se debe a que solo se han erogado los gastos estrictamente necesarios para dar continuidad al proceso de extinción del FONDECO-DF y sus Fideicomisos Subsidiarios. el total de los recursos se destinaron a pago de avalúos, comisiones bancarias, servicio telefónico, internet, pago impuestos, entre otros. por lo que respecta a las demás partidas las cuales no se han ejercido en su totalidad es necesario mencionar que no es obligatorio gastar el total de los recursos si no es necesario el gasto. dicha situación no ha impactado en los objetivos de la Entidad.
4000								
Gasto de Capital								
1000								
2000								
3000								
5000								
6000								
Total URG								

Elaboró:   
Lic. Silvia Ramírez Trejo  
Coordinadora de Operación de Fideicomisos Subsidiarios

Autorizó:   
Lic. Silvia Ramírez Trejo  
Coordinadora de Operación de Fideicomisos Subsidiarios



## EAI-RPR Egresos por Actividad Institucional con Recursos Propios

Unidad Responsable del Gasto: 12PODE Fondo de Desarrollo Económico del Distrito Federal

Eje	FI	F	SF	AI	Denominación	Unidad de Medida	R e s u l t a d o s								
							Físico			Presupuesta! (Pesos con dos decimales)					
							Original	Modificado	Alcanzado	Aprobado	Modificado	Comprometido	Devengado	Ejercido	Pagado
1					EQUIDAD E INCLUSION SOCIAL PARA EL DESARROLLO HUMANO				500,000.00	500,000.00	60,261.44	60,261.44	60,261.44	60,261.44	
	1				GOBIERNO				500,000.00	500,000.00	60,261.44	60,261.44	60,261.44	60,261.44	
		2			JUSTICIA				500,000.00	500,000.00	60,261.44	60,261.44	60,261.44	60,261.44	
			4		DERECHOS HUMANOS										
				304	ACCIONES EN PRO DE LA IGUALDAD DE GÉNERO (POLÍTICAS PÚBLICAS)	ASUNTO	1000	1000	1000	500,000.00	500,000.00	60,261.44	60,261.44	60,261.44	60,261.44
2					GOBERNABILIDAD, SEGURIDAD Y PROTECCION CIUDADANA				50,000.00	50,000.00	6,237.25	6,237.25	6,237.25	6,237.25	
	1				GOBIERNO				50,000.00	50,000.00	6,237.25	6,237.25	6,237.25	6,237.25	
		7			ASUNTOS DEL ORDEN PUBLICO Y SEGURIDAD INTERIOR				50,000.00	50,000.00	6,237.25	6,237.25	6,237.25	6,237.25	
			2		PROTECCION CIVIL										
				301	GESTIÓN INTEGRAL DEL RIESGO EN MATERIA DE PROTECCIÓN CIVIL	ACCION	1	1	1	50,000.00	50,000.00	6,237.25	6,237.25	6,237.25	6,237.25
5					EFFECTIVIDAD, RENDICIÓN DE CUENTAS Y COMBATE A LA CORRUPCIÓN.				8,885,408.00	8,885,408.00	5,313,630.16	5,313,630.16	5,313,630.16	5,313,630.16	
	1				GOBIERNO				8,885,408.00	8,885,408.00	5,313,630.16	5,313,630.16	5,313,630.16	5,313,630.16	
		3			COORDINACION DE LA POLITICA DE GOBIERNO				8,885,408.00	8,885,408.00	5,313,630.16	5,313,630.16	5,313,630.16	5,313,630.16	
			9		OTROS										
				340	OPERAR EL PROCESO DE EXTINCIÓN DEL FIDEICOMISO	ASUNTO	1000	1000	1000	8,885,408.00	8,885,408.00	5,313,630.16	5,313,630.16	5,313,630.16	5,313,630.16
					TOTAL URG				9,435,408.00	9,435,408.00	5,380,128.85	5,380,128.85	5,380,128.85	5,380,128.85	

Elaboró: \_\_\_\_\_

Lic. Silvia Ramírez Trejo  
Coordinadora de Operación de Fideicomisos Subsidiarios

Autorizó: \_\_\_\_\_

Lic. Silvia Ramírez Trejo  
Coordinadora de Operación de Fideicomisos Subsidiarios

EAI-RFI Egresos por Actividad Institucional con Recursos Fiscales

Unidad Responsable del Gasto: 12PODE Fondo de Desarrollo Económico del Distrito Federal

Eje	FI	F	SF	AI	Denominación	Unidad de Medida	R e s u l t a d o s								
							Físico			Presupuestal (Pesos con dos decimales)					
							Original	Modificado	Alcanzado	Aprobado	Modificado	Comprometido	Devengado	Ejercido	Pagado
(2)	(2)	(2)	(2)	(2)	(2)	(2)	(3)	(3)	(3)	(4)	(4)	(4)	(4)	(4)	(4)
<b>NO APLICABLE</b>															
Total URG															

Elaboró: \_\_\_\_\_  
Lic. Silvia Ramírez Trejo  
Coordinadora de Operación de Fideicomisos Subsidiarios

Autorizó: \_\_\_\_\_  
Lic. Silvia Ramírez Trejo  
Coordinadora de Operación de Fideicomisos Subsidiarios







EVARF Explicación a las Variaciones y Aplicación de los Recursos de Origen Federal

Unidad Responsable del Gasto: 12P0DE Fondo de Desarrollo Económico del Distrito Federal

Fondo, Convenio, Subsidio o Participaciones: (2)

Explicaciones a las Variaciones Presupuestales:

A) Del ejercido respecto del original: (3)

B) Del devengado respecto del modificado: (4)

Principales Acciones Realizadas con Recursos de Origen Federal (5)

**NO APLICABLE**

Elaboró: \_\_\_\_\_  
Lic. Silvia Ramírez Trejo  
Coordinadora de Operación de Fideicomisos Subsidiarios

Autorizó: \_\_\_\_\_  
Lic. Silvia Ramírez Trejo  
Coordinadora de Operación de Fideicomisos Subsidiarios





AR Acciones Realizadas para la Consecución de Metas de las Actividades Institucionales

Unidad Responsable del Gasto: 12PODE Fondo de Desarrollo Económico del Distrito Federal

Eje	AO	FI	F	SF	AI	PP	Denominación	Unidad de Medida	Metas			Presupuesto (Pesos con dos decimales)		
									Original	Modificada	Alcanzada	Aprobado	Modificado	Ejercido
1	1	1	2	4	304		ACCIONES EN PRO DE LA IGUALDAD DE GENERO (POLITICAS)	ASUNTO	1000	1000	1000	500,000.00	500,000.00	60,261.44

Objetivo: Dar continuidad a las acciones en pro de la igualdad de género y con ello incrementar las oportunidades de mujeres.

Acciones Realizadas con Gasto Corriente: Se llevaron a cabo acciones en pro de la igualdad de género las cuales derivaron en 1000 acciones entre nuestra población objetivo conformada por locatarias, locatarios y las y los transportistas, con lo cual se dio atención a los 1000 asuntos programados al periodo. Se han optado medidas para darle preferencia en cuanto a la venta de locales a las mujeres y se ha promovido entre el personal dar atención a las mujeres, mujeres embarazadas, mujeres con niños y a las personas con capacidades diferentes y/o de la tercera edad.

2	6	1	7	2	301		GESTION INTEGRAL DEL RIESGO EN MATERIA DE PROTECCION	ACCION	1	1	1	50,000.00	50,000.00	6,237.25
---	---	---	---	---	-----	--	--	--------	---	---	---	-----------	-----------	----------

Objetivo: Fomentar la cultura de protección civil y atención de emergencias entre el personal y los prestadores de servicios que laboran en el FONDECO-DF.


Acciones Realizadas con Gasto Corriente: Se realizaron acciones en materia de protección civil, se participó con dos personas en la brigada de Protección Civil de Servicios de Salud Pública del Distrito Federal, en las brigadas de primeros auxilios y evacuación de inmuebles en caso de emergencia y se tomó el curso Estrategias Psicológicas para Afrontación de Fenómenos Perturbadores, misma que fue impartida el Coordinador General del Comité Interno de Protección Civil de Servicios de Salud Pública del Distrito Federal, al cual acudió 1 prestador de servicios profesionales, así mismo se tomo el curso de primeros auxilios básico por uno de los prestadores de servicios profesionales.

5	1	1	3	9	340		OPERAR EL PROCESO DE EXTINCION DEL FIDEICOMISO	ASUNTO	1000	1000	1000	8,885,408.00	8,885,408.00	5,313,630.16
---	---	---	---	---	-----	--	--	--------	------	------	------	--------------	--------------	--------------

Objetivo: Dar continuidad al proceso de extinción a fin de solventar las obligaciones pendientes a cargo y/o a favor del FONDECO-DF.

Acciones Realizadas con Gasto Corriente: Se llevaron a cabo acciones tendientes a la extinción del FONDECO-DF, en la cual se dio atención a 475 acreditadas y 525 acreditados, de los cuales fueron 54 por el pago de sus creditos; 786 en las 24 plazas, corredores y bazares; 82 en el mercado xochinahuac; 78 en la terminal de carga oriente; así mismo se ha dado continuidad a la transimision a favor del FONDECO-DF de predios del Gobierno del Distrito Federal y a las acciones de recuperación de cartera, venta de locales disponibles, aclaración de saldos, aclaración de situación jurídica y recuperacion de espacios invadidos.

Elaboró:   
Lic. Silvia Ramirez Trejo  
Coordinadora de Operación de Fideicomisos Subsidiarios

Autorizó:   
Lic. Silvia Ramirez Trejo  
Coordinadora de Operación de Fideicomisos Subsidiarios

SAP Programas que Otorgan Subsidios y Apoyos a la Población								
Unidad Responsable del Gasto: 12P0DE Fondo de Desarrollo Económico del Distrito Federal								
Denominación del Programa <sup>v</sup>	Fecha de Publicación de las Reglas de Operación	Delegación	Colonia	Beneficiarios		Presupuesto (Pesos con dos decimales)		
				Tipo	Total	Aprobado	Modificado	Ejercido
(2)	(3)	(4)	(4)	(5)	(6)	(7)	(7)	(7)
<b>NO APLICABLE</b>								
Total URG (8)								

<sup>v</sup> Se refiere a programas públicos que cuentan con reglas de operación publicadas en la Gaceta Oficial de la Ciudad de México.

Elaboró: \_\_\_\_\_  
Lic. Silvia Ramírez Trejo  
Coordinadora de Operación de Fideicomisos Subsidiarios

Autorizó: \_\_\_\_\_  
Lic. Silvia Ramírez Trejo  
Coordinadora de Operación de Fideicomisos Subsidiarios

















Formato para la Difusión de los Resultados de las Evaluaciones

Unidad Responsable del Gasto: 12PODE Fondo de Desarrollo Económico del Distrito Federal

1. Descripción de la Evaluación

1.1 Nombre de la evaluación:

1.2 Fecha de inicio de la evaluación (dd/mm/aaaa):

1.3 Fecha de término de la evaluación (dd/mm/aaaa):

1.4 Nombre de la persona responsable de darle seguimiento a la evaluación y nombre de la unidad administrativa a la que pertenece:

Nombre:

Unidad administrativa:

1.5 Objetivo general de la evaluación:

1.6 Objetivos específicos de la evaluación:

1.7 Metodología utilizada en la evaluación:

Instrumentos de recolección de información:

Cuestionarios \_\_ Entrevistas \_\_ Formatos \_\_ Otros \_\_ Especifique:

Descripción de las técnicas y modelos utilizados:

2. Principales Hallazgos de la evaluación

2.1 Describir los hallazgos más relevantes de la evaluación:

2.2 Señalar cuáles son las principales Fortalezas, Oportunidades, Debilidades y Amenazas (FODA), de acuerdo con los temas del programa, estrategia o instituciones.

2.2.1 Fortalezas:

2.2.2 Oportunidades:

2.2.3 Debilidades:

2.2.4 Amenazas:

3. Conclusiones y recomendaciones de la evaluación

3.1 Describir brevemente las conclusiones de la evaluación:

3.2 Describir las recomendaciones de acuerdo a su relevancia:

1:

2:

3:

4:

5:

6:

7:

**NO APLICABLE**

4. Datos de la Instancia evaluadora

4.1 Nombre del coordinador de la evaluación:

4.2 Cargo:

4.3 Institución a la que pertenece:

4.4 Principales colaboradores:

4.5 Correo electrónico del coordinador de la evaluación:



Formato para la Difusión de los Resultados de las Evaluaciones

Unidad Responsable del Gasto: 12PODE Fondo de Desarrollo Económico del Distrito Federal

4.6 Teléfono (con clave lada):

5. Identificación del (los) programa(s)

5.1 Nombre del (los) programa(s) evaluado(s):

5.2 Siglas:

5.3 Ente público coordinador del (los) programa(s):

5.4 Poder público al que pertenece(n) el(los) programa(s):

Poder Ejecutivo \_\_\_ Poder Legislativo \_\_\_ Poder Judicial \_\_\_ Ente Autónomo \_\_\_

5.5 Ámbito gubernamental al que pertenece(n) el(los) programa(s):

Federal \_\_\_ Estatal \_\_\_ Local \_\_\_

5.6 Nombre de la(s) unidad(es) administrativa(s) y de (los) titular(es) a cargo del (los) programa(s):

5.6.1 Nombre(s) de la(s) unidad(es) administrativa(s) a cargo de (los) programa(s):

5.6.2 Nombre(s) de (los) titular(es) de la(s) unidad(es) administrativa(s) a cargo de (los) programa(s) (nombre completo, correo electrónico y teléfono con clave lada):

Nombre:

Unidad administrativa:

6. Datos de Contratación de la Evaluación

6.1 Tipo de contratación:

6.1.1 Adjudicación Directa \_\_\_ 6.1.2 Invitación a tres \_\_\_ 6.1.3 Licitación Pública Nacional \_\_\_

6.1.4 Licitación Pública Internacional \_\_\_ 6.1.5 Otro: (Señalar) \_\_\_

6.2 Unidad administrativa responsable de contratar la evaluación:

6.3 Costo total de la evaluación: \$

6.4 Fuente de Financiamiento :

7. Difusión de la Evaluación

7.1 Difusión en internet de la evaluación:

7.2 Difusión en internet del formato:

Elaboró: \_\_\_\_\_

Lic. Silvia Ramírez Trejo

Coordinadora de Operación de Fideicomisos Subsidiarios

Autorizó: \_\_\_\_\_

Lic. Silvia Ramírez Trejo

Coordinadora de Operación de Fideicomisos Subsidiarios

ASM Aspectos Susceptibles de Mejora


Unidad Responsable del Gasto: 12P0DE Fondo de Desarrollo Económico del Distrito Federal

Evaluación: (2)

Implementación de los aspectos susceptibles de mejora (3)

**NO APLICABLE**

Elaboró:

  
Lic. Silvia Ramírez Trejo

Coordinadora de Operación de Fideicomisos Subsidiarios

Autorizó:

  
Lic. Silvia Ramírez Trejo

Coordinadora de Operación de Fideicomisos Subsidiarios

