

CUENTA PÚBLICA DE LA CIUDAD DE MÉXICO 2018

FONDO DE DESARROLLO ECONÓMICO DEL DISTRITO FEDERAL

INFORMACIÓN CONTABLE

CUENTA PÚBLICA DE LA CIUDAD DE MÉXICO 2018

ESTADOS FINANCIEROS FONDO DE DESARROLLO ECONÓMICO DEL DISTRITO FEDERAL ESTADO DE SITUACIÓN FINANCIERA (CIFRAS A PESOS)

2018

2018

ACTIVO		PASIVO	
ACTIVO CIRCULANTE		PASIVO CIRCULANTE	
Efectivo y Equivalentes	195,597,525	Cuentas por Pagar a Corto Plazo	
Derechos a Recibir Efectivo o Equivalentes	82,675,001	Documentos por Pagar a Corto Plazo	
Derechos a Recibir Bienes o Servicios		Porción a Corto Plazo de la Deuda Pública a Largo Plazo	
Inventarios		Titulos y Valores a Corto Plazo	
Almacenes		Pasivos Diferidos a Corto Plazo	
Estimación por Pérdida o Deterioro de Activos Circulantes	(50,117,542)	Fond. y Bienes de Terc. en Gtia. y/o Admón. a Corto Plazo	
Otros Activos Circulantes		Provisiones a Corto Plazo	289,683
		Otros Pasivos a Corto Plazo	43,811,936
TOTAL DE ACTIVOS CIRCULANTES	228,154,984	TOTAL DE PASIVOS CIRCULANTES	44,101,619
ACTIVO NO CIRCULANTE		PASIVO NO CIRCULANTE	
Inversiones Financieras a Largo Plazo		Cuentas por Pagar a Largo Plazo	
Derechos a Recibir Efectivo o Equivalentes a Largo Plazo	183,204,729	Documentos por Pagar a Largo Plazo	
Bienes Inmuebles, Infraestructura y Construcciones en Proceso		Deuda Pública a Largo Plazo	
Bienes Muebles	967,631	Pasivos Diferidos a Largo Plazo	
Activos Intangibles		Fond. y Bienes de Terc. en Gtia. y/o Admón. a Largo Plazo	37,852,577
Depreciación, Deterioro y Amortización Acumulada de Bienes	(590,919)	Provisiones a Largo Plazo	
Activos Diferidos		TOTAL DE PASIVOS NO CIRCULANTES	37,852,577
Estimación por Pérdida o Deterioro de Activos No Circulantes	(127,411,788)	TOTAL DEL PASIVO	81,954,196
Otros Activos No Circulantes			
		HACIENDA PÚBLICA / PATRIMONIO	
		HACIENDA PÚBLICA / PATRIMONIO CONTRIBUIDO	580,815,793
		Aportaciones	427,393,931
		Donaciones de Capital	153,421,862
		Actualización de la Hacienda Pública/Patrimonio	
		HACIENDA PÚBLICA / PATRIMONIO GENERADO	(378,445,352)
		Resultados del Ejercicio (Ahorro / Desahorro)	9,300,824
		Resultados de Ejercicios Anteriores	(387,746,176)
		Revalúos	
		Reservas	
		Rectificaciones de Resultados de Ejercicios Anteriores	
		EXCESO O INSUF. EN LA ACT. DE LA HDA. PÚBL./PATRIM.	
		Resultado por Posición Monetaria	
		Resultado por Tenencia de Activos No Monetarios	
TOTAL DE ACTIVOS NO CIRCULANTES	56,169,653	TOTAL HACIENDA PÚBLICA/PATRIMONIO	202,370,441
TOTAL DEL ACTIVO	284,324,637	TOTAL DEL PASIVO Y HACIENDA PÚBLICA/PATRIMONIO	284,324,637

COORD. DE OPERACIÓN DE FIDEICOMISOS SUBSIDIARIOS

COORD. DE OPERACIÓN DE FIDEICOMISOS SUBSIDIARIOS

COORD. DE OPERACIÓN DE FIDEICOMISOS SUBSIDIARIOS

LIC. SILVIA RAMÍREZ TREJO

LIC. SILVIA RAMÍREZ TREJO

LIC. SILVIA RAMÍREZ TREJO

BAJO PROTESTA DE DECIR VERDAD DECLARAMOS QUE LOS ESTADOS FINANCIEROS Y SUS NOTAS, SON RAZONABLEMENTE CORRECTOS Y SON RESPONSABILIDAD DEL EMISOR

La información consignada en este reporte es responsabilidad de la Unidad Ejecutora de Gasto de conformidad a los Artículos 51, 54 y 55 de la Ley del Ayuntamiento, Tránsito y Circulación Vehicular en el Territorio de la Ciudad de México, lo que servirá de base para la entrega de la Cuenta Pública 2018.

Las notas que acompañan al presente Estado Financiero son parte integral del mismo.

CUENTA PÚBLICA DE LA CIUDAD DE MÉXICO 2018

ESTADOS FINANCIEROS FONDO DE DESARROLLO ECONÓMICO DEL DISTRITO FEDERAL ESTADO DE SITUACIÓN FINANCIERA COMPARATIVO (CIFRAS A PESOS)

	AL 31 DE DICIEMBRE DE		VARIACIÓN	
	2018	2017	IMPORTE	PORCENTAJE
ACTIVO				
ACTIVO CIRCULANTE				
Efectivo y Equivalentes	195,597,525	137,317,742	58,279,783	42%
Derechos a Recibir Efectivo o Equivalentes	82,675,001	88,653,767	(5,978,766)	-7%
Derechos a Recibir Bienes o Servicios				
Inventarios				
Almacenes				
Estimación por Pérdida o Deterioro de Activos Circulantes	(50,117,542)	(50,117,542)		
Otros Activos Circulantes				
TOTAL DE ACTIVOS CIRCULANTES	228,154,984	175,853,967	52,301,017	30%
ACTIVO NO CIRCULANTE				
Inversiones Financieras a Largo Plazo				
Derechos a Recibir Efectivo o Equivalentes a Largo Plazo	183,204,729	181,371,713	1,833,016	1%
Bienes Inmuebles, Infraestructura y Construcciones en Proceso				
Bienes Muebles	967,631	757,171	210,460	28%
Activos Intangibles				
Depreciación, Deterioro y Amortización Acumulada de Bienes	(590,919)	(483,997)	(106,922)	22%
Activos Diferidos				
Estimación por Pérdida o Deterioro de Activos No Circulantes	(127,411,788)	(127,411,788)		
Otros Activos No Circulantes				
TOTAL DE ACTIVOS NO CIRCULANTES	56,169,653	54,233,099	1,936,554	4%
TOTAL DE ACTIVO	284,324,637	230,087,066	54,237,571	24%
PASIVO				
PASIVO CIRCULANTE				
Cuentas por Pagar a Corto Plazo				
Documentos por Pagar a Corto Plazo				
Porción a Corto Plazo de la Deuda Pública a Largo Plazo				
Títulos y Valores a Corto Plazo				
Pasivos Diferidos a Corto Plazo				
Fondos y Bienes de Terceros en Garantía y/o Administración a Corto Plazo				
Provisiones a Corto Plazo	289,683	296,621	(6,938)	-2%
Otros Pasivos a Corto Plazo	43,811,936	23,285,539	20,526,397	88%
TOTAL DE PASIVOS CIRCULANTES	44,101,619	23,582,160	20,519,459	87%
PASIVO NO CIRCULANTE				
Cuentas por Pagar a Largo Plazo				
Documentos por Pagar a Largo Plazo				
Deuda Pública a Largo Plazo				
Pasivos Diferidos a Largo Plazo				
Fondos y Bienes de Terceros en Garantía y/o Administración a Largo Plazo	37,852,577	13,623,443	24,229,134	178%
Provisiones a Largo Plazo				
TOTAL DE PASIVOS NO CIRCULANTES	37,852,577	13,623,443	24,229,134	178%
TOTAL DE PASIVO	81,954,196	37,205,603	44,748,593	120%
HACIENDA PÚBLICA / PATRIMONIO				
HACIENDA PÚBLICA / PATRIMONIO CONTRIBUIDO				
Aportaciones	580,815,793	580,627,639	188,154	0%
Donaciones de Capital	427,393,931	427,393,931		
Actualización de la Hacienda Pública/Patrimonio	153,421,862	153,233,708	188,154	0%
HACIENDA PÚBLICA / PATRIMONIO GENERADO	(378,445,352)	(387,746,176)	9,300,824	-2%
Resultados del Ejercicio (Ahorro / Desahorro)	9,300,824	4,213,965	5,086,859	121%
Resultados de Ejercicios Anteriores	(387,746,176)	(391,960,141)	4,213,965	-1%
Revalúos				
Reservas				
Rectificaciones de Resultados de Ejercicios Anteriores				
EXCESO O INSUFICIENCIA EN LA ACT. DE LA HDA. PÚBLICA/PATRIMONIO				
Resultado por Posición Monetaria				
Resultado por Tenencia de Activos No Monetarios				
TOTAL HACIENDA PÚBLICA/PATRIMONIO	202,370,441	192,881,463	9,488,978	5%
TOTAL DEL PASIVO Y HACIENDA PÚBLICA/PATRIMONIO	284,324,637	230,087,066	54,237,571	24%

COORD. DE OPERACIÓN DE FIDEICOMISOS SUBSIDIARIOS

COORD. DE OPERACIÓN DE FIDEICOMISOS SUBSIDIARIOS

COORD. DE OPERACIÓN DE FIDEICOMISOS SUBSIDIARIOS

LIC. SILVIA RAMÍREZ TREJO

LIC. SILVIA RAMÍREZ TREJO

LIC. SILVIA RAMÍREZ TREJO

BAJO PROTESTA DE DECIR VERDAD DECLARAMOS QUE LOS ESTADOS FINANCIEROS Y SUS NOTAS, SON RAZONABLEMENTE CORRECTOS Y SON RESPONSABILIDAD DEL EMISOR

La información consignada en este reporte es responsabilidad de la Unidad Ejecutora de Cobro de conformidad a los Artículos 51, 54 y 55 de la Ley de Autonomía. El equiparación en denominaciones, Precedentes y el proceso de Recurso de la Ciudad de México, lo que servirá de base para la integración de la Cuenta Pública 2018.

Las notas que acompañan al presente Estado Financiero son parte integral del mismo.

ESTADOS FINANCIEROS
FONDO DE DESARROLLO ECONÓMICO DEL DISTRITO FEDERAL
ESTADO DE ACTIVIDADES
(CIFRAS A PESOS)

2018

INGRESOS Y OTROS BENEFICIOS

INGRESOS DE LA GESTIÓN

Impuestos
Cuotas y Aportaciones de Seguridad Social
Contribuciones de Mejoras
Derechos
Productos de Tipo Corriente
Aprovechamientos de Tipo Corriente
Ingresos por Venta de Bienes y Servicios
Ingresos no Comprendidos en las Fracciones de la Ley de Ingresos. Causados en Ejercicios Fiscales Ant. Pendientes de Liquidación o Pago

PARTICIPACIONES, APORTACIONES, TRANSFERENCIAS, ASIGNACIONES, SUBSIDIOS Y OTRAS AYUDAS

Participaciones y Aportaciones
Transferencia, Asignaciones, Subsidios y Otras Ayudas

OTROS INGRESOS Y BENEFICIOS

Ingresos Financieros
Incremento por Variación de Inventarios
Disminución del Exceso de Estimaciones por Pérdida, Deterioro u Obsolescencia
Disminución del Exceso de Provisiones
Otros Ingresos y Beneficios Varios

16,152,829
7,793,556

8,359,273

TOTAL DE INGRESOS Y OTROS BENEFICIOS

16,152,829

GASTOS Y OTRAS PÉRDIDAS

GASTOS DE FUNCIONAMIENTO

Servicios Personales
Materiales y Suministros
Servicios Generales

6,803,134
3,385,533
128,351
3,289,250

TRANSFERENCIA, ASIGNACIONES, SUBSIDIOS Y OTRAS AYUDAS

Transferencias Internas y Asignaciones al Sector Público
Transferencias al Resto del Sector Público
Subsidios y Subvenciones
Ayudas Sociales
Pensiones y Jubilaciones
Transferencias a Fideicomisos, Mandatos y Contratos Análogos
Transferencias a la Seguridad Social
Donativos
Transferencias al Exterior

PARTICIPACIONES Y APORTACIONES

Participaciones
Aportaciones
Convenios

INTERESES, COMISIONES Y OTROS GASTOS DE LA DEUDA PÚBLICA

Intereses de la Deuda Pública
Comisiones de la Deuda Pública
Gastos de la Deuda Pública
Costo por Coberturas
Apoyos Financieros

OTROS GASTOS Y PÉRDIDAS EXTRAORDINARIAS

Estimaciones, Depreciaciones, Deterioros, Obsolescencias y Amortizaciones
Provisiones
Disminución de Inventarios
Aumento por Insuficiencia de Estimaciones por Pérdida o Deterioro y Obsolescencia
Aumento por Insuficiencia de Provisiones
Otros Gastos

48,871
48,871

INVERSIÓN PÚBLICA

Inversión Pública no Capitalizable

TOTAL DE GASTOS Y OTRAS PÉRDIDAS

6,852,005

RESULTADOS DEL EJERCICIO (AHORRO / DESAHORRO)

9,300,824

COORD. DE OPERACIÓN DE FIDEICOMISOS SUBSIDIARIOS

COORD. DE OPERACIÓN DE FIDEICOMISOS SUBSIDIARIOS

COORD. DE OPERACIÓN DE FIDEICOMISOS SUBSIDIARIOS

LIC. SILVIA RAMÍREZ TREJO

LIC. SILVIA RAMÍREZ TREJO

LIC. SILVIA RAMÍREZ TREJO

BAJO PROTESTA DE DECIR VERDAD DECLARAMOS QUE LOS ESTADOS FINANCIEROS Y SUS NOTAS, SON RAZONABLEMENTE CORRECTOS Y SON RESPONSABILIDAD DEL EMISOR

La información consignada en este reporte es responsabilidad de la Unidad Ejecutora de Control de Conformidad a los Artículos 55.15a y 55 de la Ley de Austeridad. Firmados en: Participaciones y Ejercicios de Recursos de la Ciudad de México y que servirá de base para la integración de la Cuenta Pública 2018.

Las notas que acompañan al presente Estado Financiero son parte integral del mismo

CUENTA PÚBLICA 2018

CUENTA PÚBLICA DE LA CIUDAD DE MÉXICO 2018

ESTADOS FINANCIEROS FONDO DE DESARROLLO ECONÓMICO DEL DISTRITO FEDERAL ESTADO DE ACTIVIDADES COMPARATIVO (CIFRAS A PESOS)

	AL 31 DE DICIEMBRE DE		VARIACIÓN	
	2018	2017	IMPORTE	PORCENTAJE
INGRESOS Y OTROS BENEFICIOS				
INGRESOS DE LA GESTIÓN				
Impuestos				
Cuotas y Aportaciones de Seguridad Social				
Contribuciones de Mejoras				
Derechos				
Productos de Tipo Corriente				
Aprovechamientos de Tipo Corriente				
Ingresos por Venta de Bienes y Servicios				
Ing. no Comp. en las Fracc. de la Ley de Ing., Causados en Ej. Fisc. Ant. Pend. de Liq. o Pago				
PARTICIPACIONES, APORT., TRANSF., ASIGNACIONES, SUBSIDIOS Y OTRAS AYUDAS				
Participaciones y Aportaciones				
Transferencia, Asignaciones, Subsidios y Otras Ayudas				
OTROS INGRESOS Y BENEFICIOS				
Ingresos Financieros	16,152,829	10,176,575	5,976,254	59%
Incremento por Variación de Inventarios	7,793,556	5,216,407	2,577,149	49%
Disminución del Exceso de Estimaciones por Pérdida, Deterioro u Obsolescencia				
Disminución del Exceso de Provisiones				
Otros Ingresos y Beneficios Varios	8,359,273	4,960,168	3,399,105	69%
TOTAL DE INGRESOS Y OTROS BENEFICIOS	16,152,829	10,176,575	5,976,254	59%
GASTOS Y OTRAS PÉRDIDAS				
GASTOS DE FUNCIONAMIENTO				
Servicios Personales	6,803,134	5,907,036	896,098	15%
Materiales y Suministros	3,385,533	3,199,877	185,656	6%
Servicios Generales	128,351	2,604,915	(2,476,564)	-95%
	3,289,250	102,244	3,187,006	317%
TRANSFERENCIA, ASIGNACIONES, SUBSIDIOS Y OTRAS AYUDAS				
Transferencias Internas y Asignaciones al Sector Público				
Transferencias al Resto del Sector Público				
Subsidios y Subvenciones				
Ayudas Sociales				
Pensiones y Jubilaciones				
Transferencias a Fideicomisos, Mandatos y Contratos Análogos				
Transferencias a la Seguridad Social				
Donativos				
Transferencias al Exterior				
PARTICIPACIONES Y APORTACIONES				
Participaciones				
Aportaciones				
Convenios				
INTERESES, COMISIONES Y OTROS GASTOS DE LA DEUDA PÚBLICA				
Intereses de la Deuda Pública				
Comisiones de la Deuda Pública				
Gastos de la Deuda Pública				
Costo por Coberturas				
Apoyos Financieros				
OTROS GASTOS Y PÉRDIDAS EXTRAORDINARIAS				
Estimaciones, Depreciaciones, Deterioros, Obsolescencias y Amortizaciones	48,871	55,574	(6,703)	-12%
Provisiones	48,871	55,574	(6,703)	-12%
Disminución de Inventarios				
Aumento por Insuficiencia de Estimaciones por Pérdida o Deterioro y Obsolescencia				
Aumento por Insuficiencia de Provisiones				
Otros Gastos				
INVERSIÓN PÚBLICA				
Inversión Pública no Capitalizable				
TOTAL DE GASTOS Y OTRAS PÉRDIDAS	6,852,005	5,962,610	889,395	15%
RESULTADOS DEL EJERCICIO (AHORRO / DESAHORRO)	9,300,824	4,213,965	5,086,859	121%

COORD. DE OPERACIÓN DE FIDEICOMISOS SUBSIDIARIOS

COORD. DE OPERACIÓN DE FIDEICOMISOS SUBSIDIARIOS

COORD. DE OPERACIÓN DE FIDEICOMISOS SUBSIDIARIOS

LIC. SILVIA RAMÍREZ TREJO

LIC. SILVIA RAMÍREZ TREJO

LIC. SILVIA RAMÍREZ TREJO

BAJO PROTESTA DE DECIR VERDAD DECLARAMOS QUE LOS ESTADOS FINANCIEROS Y SUS NOTAS, SON RAZONABLEMENTE CORRECTOS Y SON RESPONSABILIDAD DEL EMISOR

La información consignada en este reporte es responsabilidad de la Unidad Ejecutora de Gestión de Contabilidad de los Artículos 51, 54 y 55 de la Ley de Acreditación, Transparencia en Representación, Prestaciones y Personal de Recursos de la Ciudad de México, la que servirá de base para la integración de la Cuenta Pública 2018.

Las notas que acompañan al presente Estado Financiero son parte integral del mismo

**ESTADOS FINANCIEROS
FONDO DE DESARROLLO ECONÓMICO DEL DISTRITO FEDERAL
ESTADO DE CAMBIOS EN LA SITUACIÓN FINANCIERA
(CIFRAS A PESOS)**

CONCEPTO	ORIGEN 2018	APLICACIÓN 2018
ACTIVO		
ACTIVO CIRCULANTE		
Efectivo y Equivalentes		58,279,783
Derechos a Recibir Efectivo o Equivalentes	5,978,766	
Derechos a Recibir Bienes o Servicios		
Inventarios		
Almacenes		
Estimación por Pérdida o Deterioro de Activos Circulantes		
Otros Activos Circulantes		
ACTIVO NO CIRCULANTE		
Inversiones Financieras a Largo Plazo		
Derechos a Recibir Efectivo o Equivalentes a Largo Plazo		1,833,016
Bienes Inmuebles, Infraestructura y Construcciones en Proceso		
Bienes Muebles		210,460
Activos Intangibles		
Depreciación, Deterioro y Amortización Acumulada de Bienes		
Activos Difendos	106,922	
Estimación por Pérdida o Deterioro de Activos No Circulantes		
Otros Activos No Circulantes		
PASIVO		
PASIVO CIRCULANTE		
Cuentas por Pagar a Corto Plazo		
Documentos por Pagar a Corto Plazo		
Porción a Corto Plazo de la Deuda Pública a Largo Plazo		
Títulos y Valores a Corto Plazo		
Pasivos Difendos a Corto Plazo		
Fondos y Bienes de Terceros en Garantía y/o Administración a Corto Plazo		
Provisiones a Corto Plazo		6,938
Otros Pasivos a Corto Plazo	20,526,397	
PASIVO NO CIRCULANTE		
Cuentas por Pagar a Largo Plazo		
Documentos por Pagar a Largo Plazo		
Deuda Pública a Largo Plazo		
Pasivos Difendos a Largo Plazo		
Fondos y Bienes de Terceros en Garantía y/o Administración a Largo Plazo		
Provisiones a Largo Plazo	24,229,134	
HACIENDA PÚBLICA / PATRIMONIO		
HACIENDA PÚBLICA / PATRIMONIO CONTRIBUIDO		
Aportaciones		
Donaciones de Capital		188,154
Actualización de la Hacienda Pública/Patrimonio		
HACIENDA PÚBLICA / PATRIMONIO GENERADO		
Resultados del Ejercicio (Ahorro / Desahorro)	5,086,859	
Resultados de Ejercicios Anteriores	4,213,965	
Revalúos		
Reservas		
Rectificaciones de Resultados de Ejercicios Anteriores		
EXCESO O INSUFICIENCIA EN LA ACT. DE LA HDA. PÚBLICA/PATRIMONIO		
Resultado por Posición Monetaria		
Resultado por Tenencia de Activos No Monetarios		
TOTAL DE ACTIVO, PASIVO Y HACIENDA PÚBLICA/PATRIMONIO	60,330,197	60,330,197

COORD. DE OPERACIÓN DE FIDEICOMISOS SUBSIDIARIOS

COORD. DE OPERACIÓN DE FIDEICOMISOS SUBSIDIARIOS

COORD. DE OPERACIÓN DE FIDEICOMISOS SUBSIDIARIOS


LIC. SILVIA RAMÍREZ TREJO


LIC. SILVIA RAMÍREZ TREJO


LIC. SILVIA RAMÍREZ TREJO

BAJO PROTESTA DE DECIR VERDAD DECLARAMOS QUE LOS ESTADOS FINANCIEROS Y SUS NOTAS, SON RAZONABLEMENTE CORRECTOS Y SON RESPONSABILIDAD DEL EMISOR

La información contenida en este reporte es responsabilidad de la Unidad Ejecutora de Gasto, de conformidad a los Artículos 55, 154 y 155 de la Ley de Autonomía, Transparencia en las Operaciones, Provisiones y Ejercicio de Recursos de la Ciudad de México, la que servirá de base para la emisión de la Cuenta Pública 2018.

ESTADOS FINANCIEROS
FONDO DE DESARROLLO ECONÓMICO DEL DISTRITO FEDERAL
ESTADO DE FLUJOS DE EFECTIVO
(CIFRAS A PESOS)

RUBROS	2018	2017
FLUJOS DE EFECTIVO DE LAS ACTIVIDADES DE OPERACIÓN		
ORIGEN	16,152,829	10,176,575
Impuestos		
Cuotas y Aportaciones de Seguridad Social		
Contribuciones de Mejoras		
Derechos		
Productos de Tipo Corriente		
Aprovechamiento de Tipo Corriente		
Ingresos por Ventas de Bienes y Servicios		
Ingresos no Comprendidos en las Frac. de la Ley de Ingresos, Causados en Ejerc. Fiscales Anteriores Pendientes de Liquidación o Pago		
Participaciones y Aportaciones		
Transferencias, Asignaciones, Subsidios y Otras Ayudas		
Otros Orígenes de Operación	16,152,829	10,176,575
APLICACIÓN	6,803,134	5,907,036
Servicios Personales	3,385,533	3,199,877
Materiales y Suministros	128,351	2,604,915
Servicios Generales	3,289,250	102,244
Transferencias Internas y Asignaciones al Sector Público		
Transferencias al Resto del Sector Público		
Subsidios y Subvenciones		
Ayudas Sociales		
Pensiones y Jubilaciones		
Transferencias a Fideicomisos, Mandatos y Contratos Análogos		
Transferencias a la Seguridad Social		
Donativos		
Transferencias al Exterior		
Participaciones		
Aportaciones		
Convenios		
Otras Aplicaciones de Operación		
FLUJOS NETOS DE EFECTIVO POR ACTIVIDADES DE OPERACIÓN	9,349,695	4,269,539
FLUJOS DE EFECTIVO DE LAS ACTIVIDADES DE INVERSIÓN		
ORIGEN	188,154	219,944
Bienes inmuebles, Infraestructura y Construcciones en Proceso		
Bienes Muebles		
Otros Orígenes de inversión	188,154	219,944
APLICACIÓN	152,409	241,239
Bienes Inmuebles, Infraestructura y Construcciones en Proceso		
Bienes Muebles	152,409	241,235
Otras Aplicaciones de Inversión		4
FLUJOS NETOS DE EFECTIVO POR ACTIVIDADES DE INVERSIÓN	35,745	(21,295)
FLUJO DE EFECTIVO DE LAS ACTIVIDADES DE FINANCIAMIENTO		
ORIGEN	50,734,297	1,786,382
Endeudamiento Neto		
Interno		
Externo		
Otros Orígenes de Financiamiento	50,734,297	1,786,382
APLICACIÓN	1,839,954	6,650,038
Servicios de la Deuda		
Interno		
Externo		
Otras Aplicaciones de Financiamiento	1,839,954	6,650,038
FLUJOS NETO DE EFECTIVO POR ACTIVIDADES DE FINANCIAMIENTO	48,894,343	(4,863,656)
INCREMENTO / DISMINUCIÓN NETA EN EL EFECTIVO Y EQUIVALENTES AL EFECTIVO	58,279,783	(615,412)
EFECTIVO Y EQUIVALENTES AL EFECTIVO AL INICIO DEL EJERCICIO	137,317,742	137,933,154
EFECTIVO Y EQUIVALENTES AL EFECTIVO AL FINAL DEL EJERCICIO	195,597,525	137,317,742

COORD. DE OPERACIÓN DE FIDEICOMISOS SUBSIDIARIOS

COORD. DE OPERACIÓN DE FIDEICOMISOS SUBSIDIARIOS

COORD. DE OPERACIÓN DE FIDEICOMISOS SUBSIDIARIOS

LIC. SILVIA RAMÍREZ TREJO

LIC. SILVIA RAMÍREZ TREJO

LIC. SILVIA RAMÍREZ TREJO

BAJO PROTESTA DE DECIR VERDAD DECLARAMOS QUE LOS ESTADOS FINANCIEROS Y SUS NOTAS, SON RAZONABLEMENTE CORRECTOS Y SON RESPONSABILIDAD DEL EMISOR

La información contenida en este reporte es responsabilidad de la Unidad Ejecutora de Control de Conformidad a los Artículos 51, 54 y 155 de la Ley de Austeridad, Transparencia en el Gasto y Ejecución de Recursos de la Ciudad de México, la que servirá de base para la integración de la Cuenta Pública 2018.

CUENTA PÚBLICA DE LA CIUDAD DE MEXICO 2018

ESTADOS FINANCIEROS
FONDO DE DESARROLLO ECONÓMICO DEL DISTRITO FEDERAL
ESTADO DE VARIACIÓN EN LA HACIENDA PÚBLICA
(CIFRAS A PESOS)

CONCEPTO	HACIENDA PÚBLICA/PATRIM. CONTRIBUÍDO	HDA. PÚBL/PATRIM. GENERADO DE EJ. ANTERIORES	HDA. PÚBL/PATRIM. GENERADO DEL EJERCICIO	EXCESO O INSUF. EN LA ACT. DE LA HDA PÚBLICA/PATRIM.	TOTAL
HACIENDA PÚBLICA / PATRIMONIO CONTRIBUIDO NETO DE 2017	580,627,639				580,627,639
Aportaciones	427,393,931				427,393,931
Donaciones de Capital	153,233,708				153,233,708
Actualizaciones de la Hacienda Pública / Patrimonio					
HACIENDA PÚBLICA / PATRIMONIO GENERADO NETO DE 2017		(391,960,141)	4,213,965		(387,746,176)
Resultados del Ejercicio (Ahorro / Desahorro)			4,213,965		4,213,965
Resultados de Ejercicio Anteriores					
Revalúos		(391,960,141)			(391,960,141)
Reservas					
Rectificaciones de Resultados de Ejercicios Anteriores					
EXCESO O INSUFICIENCIA EN LA ACTUALIZACIÓN DE LA HACIENDA PÚBLICA / PATRIMONIO NETO DE 2017					
Resultado por Posición Monetaria					
Resultado por Tenencia de Activos No Monetarios					
HACIENDA PÚBLICA / PATRIMONIO NETO FINAL DE 2017	580,627,639	(391,960,141)	4,213,965		192,881,463
CAMBIOS EN LA HACIENDA PÚBLICA / PATRIMONIO CONTRIBUIDO NETO DE 2018	188,154				188,154
Aportaciones					
Donaciones de Capital	188,154				188,154
Actualizaciones de la Hacienda Pública / Patrimonio					
VARIACIONES DE LA HACIENDA PÚBLICA / PATRIMONIO GENERADO NETO DE 2018		4,213,965	5,086,859		9,300,824
Resultados del Ejercicio (Ahorro / Desahorro)			5,086,859		5,086,859
Resultados de Ejercicio Anteriores					
Revalúos		4,213,965			4,213,965
Reservas					
Rectificaciones de Resultados de Ejercicios Anteriores					
CAMBIOS EN EL EXCESO O INSUFICIENCIA EN LA ACTUALIZACIÓN DE LA HACIENDA PÚBLICA / PATRIMONIO NETO DE 2018					
Resultado por Posición Monetaria					
Resultado por Tenencia de Activos No Monetarios					
HACIENDA PÚBLICA / PATRIMONIO NETO FINAL DE 2018	580,815,793	(387,746,176)	9,300,824	0	202,370,441

COORD. DE OPERACIÓN DE FIDEICOMISOS SUBSIDIARIOS

LIC. SILVIA RAMÍREZ TREJO

COORD. DE OPERACIÓN DE FIDEICOMISOS SUBSIDIARIOS

LIC. SILVIA RAMÍREZ TREJO

COORD. DE OPERACIÓN DE FIDEICOMISOS SUBSIDIARIOS

LIC. SILVIA RAMÍREZ TREJO

BAJO PROTESTA DE DECIR VERDAD DECLARAMOS QUE LOS ESTADOS FINANCIEROS Y SUS NOTAS, SON RAZONABLEMENTE CORRECTOS Y SON RESPONSABILIDAD DEL EMISOR

La información consignada en este reporte es responsabilidad de la Unidad Ejecutora de Gasto, de conformidad a los Artículos 54, 54 y 55 de la Ley de Autenticidad, Transparencia en Remuneraciones, Prestaciones y Ejercicio de Recursos de la Ciudad de México, la que servirá de base para la integración de la Cuenta Pública 2018.



GOBIERNO DE LA
CIUDAD DE MÉXICO

CUENTA PÚBLICA DE LA CIUDAD DE MEXICO 2018

ESTADOS FINANCIEROS
FONDO DE DESARROLLO ECONÓMICO DEL DISTRITO FEDERAL
ESTADO ANALÍTICO DE LA DEUDA Y OTROS PASIVOS
(CIFRAS A PESOS)

DENOMINACIÓN DE LAS DEUDAS	MONEDA DE CONTRATACIÓN	INSTITUCIÓN O O PAÍS ACREEDOR	SALDO INICIAL DEL PERIODO	SALDO FINAL DEL PERIODO
DEUDA PÚBLICA				
CORTO PLAZO:				
DEUDA INTERNA				
Instituciones del Crédito				
Títulos y Valores				
Arrendamientos Financieros				
DEUDA EXTERNA				
Organismos Financieros Internacionales				
Deuda Bilateral				
Títulos y Valores				
Arrendamientos Financieros				
SUBTOTAL A CORTO PLAZO				
LARGO PLAZO:				
DEUDA INTERNA				
Instituciones del Crédito				
Títulos y Valores				
Arrendamientos Financieros				
DEUDA EXTERNA				
Organismos Financieros Internacionales				
Deuda Bilateral				
Títulos y Valores				
Arrendamientos Financieros				
SUBTOTAL A LARGO PLAZO				
OTROS PASIVOS			37,205,603	81,954,196
TOTAL DEUDA Y OTROS PASIVOS			37,205,603	81,954,196

COORD. DE OPERACIÓN DE FIDEICOMISOS SUBSIDIARIOS

COORD. DE OPERACIÓN DE FIDEICOMISOS SUBSIDIARIOS

COORD. DE OPERACIÓN DE FIDEICOMISOS SUBSIDIARIOS

LIC. SILVIA RAMÍREZ TREJO

LIC. SILVIA RAMÍREZ TREJO

LIC. SILVIA RAMÍREZ TREJO

BAJO PROTESTA DE DECIR VERDAD DECLARAMOS QUE LOS ESTADOS FINANCIEROS Y SUS NOTAS, SON RAZONABLEMENTE CORRECTOS Y SON RESPONSABILIDAD DEL EMISOR

La información consignada en este reporte es responsabilidad de la Unidad Ejecutora de Gasto, de conformidad a los Artículos 51, 56 y 70 de la Ley de Austeridad, Transparencia en Remuneraciones, Prestaciones y Ejercicio de Recursos de la Ciudad de México, la que servirá de base para la integración de la Cuenta Pública 2018.

Las notas que acompañan al presente Estado Financiero son parte integral del mismo

CUENTA PÚBLICA DE LA CIUDAD DE MÉXICO 2018

ESTADOS FINANCIEROS
FONDO DE DESARROLLO ECONÓMICO DEL DISTRITO FEDERAL
ESTADO ANALÍTICO DEL ACTIVO
(CIFRAS A PESOS)

CONCEPTO	SALDO INICIAL	CARGOS DEL PERIODO	ABONOS DEL PERIODO	SALDO FINAL	VARIACIÓN DEL PERIODO
ACTIVO	230,087,066	4,147,371,961	4,093,134,390	284,324,637	54,237,571
ACTIVO CIRCULANTE	175,853,967	4,132,295,734	4,079,994,717	228,154,984	52,301,017
Efectivo y Equivalentes	137,317,742	4,132,295,734	4,074,015,951	195,597,525	58,279,783
Derechos a Recibir Efectivo o Equivalentes	88,653,767		5,978,766	82,675,001	(5,978,766)
Derechos a Recibir Bienes o Servicios					
Inventarios					
Almacenes					
Estim. por Pérdida o Deterioro de Act. Circulantes	(50,117,542)			(50,117,542)	
Otros Activos Circulantes					
ACTIVO NO CIRCULANTE	54,233,099	15,076,227	13,139,673	56,169,653	1,936,554
Inversiones Financieras a Largo Plazo					
Der. a Recibir Efect. o Equiv. a Largo Plazo	181,371,713	14,865,767	13,032,751	183,204,729	1,833,016
Bienes Inm., Infraestructura y Construc. en Proceso					
Bienes Muebles	757,171	210,460		967,631	210,460
Activos Intangibles					
Depreciación, Deterioro y Amort. Acum. de Bienes	(483,997)		106,922	(590,919)	(106,922)
Activos Diferidos					
Estim. por Pérdida o Det. de Act. No Circulantes	(127,411,788)			(127,411,788)	
Otros Activos No Circulantes					

COORD. DE OPERACIÓN DE FIDEICOMISOS SUBSIDIARIOS

COORD. DE OPERACIÓN DE FIDEICOMISOS SUBSIDIARIOS

COORD. DE OPERACIÓN DE FIDEICOMISOS SUBSIDIARIOS


LIC. SILVIA RAMÍREZ TREJO


LIC. SILVIA RAMÍREZ TREJO


LIC. SILVIA RAMÍREZ TREJO

BAJO PROTESTA DE DECIR VERDAD DECLARAMOS QUE LOS ESTADOS FINANCIEROS Y SUS NOTAS, SON RAZONABLEMENTE CORRECTOS Y SON RESPONSABILIDAD DEL EMISOR

La información contenida en este reporte es responsabilidad de la Unidad Ejecutora de Gasto del Gobierno de la Ciudad de México, y no debe ser utilizada para la integración de la Cuenta Pública 2018.

Las notas que acompañan al presente Estado Financiero son parte integral del mismo

NOMBRE DEL ENTE PÚBLICO

INFORME SOBRE PASIVOS CONTINGENTES

NO APLICA

FONDO DE DESARROLLO ECONÓMICO DEL DISTRITO FEDERAL

NOTAS A LOS ESTADOS FINANCIEROS

A) NOTAS DE DESGLOSE

I) Notas al Estado de Situación Financiera

Activo

Efectivo y Equivalentes

EFECTIVO Y EQUIVALENTES (CIFRAS A PESOS)		
INTEGRACIÓN	2018	2017
CAJA	70,000	70,000
BANCO BBVA BANCOMER, S.A.	54,236,174	30,217,821
BANCO HSBC MÉXICO, S.A.	2,322,038	2,653,296
BANCO SCOTIABANK INVERLAT, S.A.	9,165,272	9,139,722
TOTAL	65,793,484	42,080,839

Inversiones Temporales

INVERSIONES TEMPORALES (HASTA 3 MESES) (CIFRAS A PESOS)		
RUBRO	2018	2017
BANCO HSBC MÉXICO, S.A.	82,619,000	51,288,000
BANCO NACIONAL FINANCIERA S.N.C.	47,185,041	43,948,903
BANCO SCOTIABANK INVERLAT, S.A.	0	0
TOTAL	129,804,041	95,236,903

Derechos a recibir Efectivo y Equivalentes y Bienes o Servicios a Recibir

DERECHOS A RECIBIR EFECTIVO Y EQUIVALENTES Y BIENES O SERVICIOS A RECIBIR (CIFRAS A PESOS)		
INTEGRACIÓN	2018	2017
DERECHOS A RECIBIR EFECTIVO O EQUIVALENTES	82,675,001	88,653,767
ESTIMACIÓN POR PÉRDIDA O DETERIORO DE ACTIVOS CIRCULANTES	-50,117,542	-50,117,542
TOTAL	32,557,459	38,536,225

El saldo de esta cuenta se integra del saldo de la cuenta de Otros Activos Circulantes por la cantidad de \$82,675,001 en la que se encuentran registrados los fideicomisos que administra FONDECO-DF, menos una Aplicación de las Estimaciones para Cuentas Incobrables por Derechos a Recibir Efectivo o Equivalentes por la cantidad de \$50,117,542 pesos, lo que hace un total neto de \$32,557,459 pesos.

La cuenta de Otros Activos Circulantes por la cantidad de \$82,675,001, que se integra de la siguiente manera:

Inversiones en Fideicomisos (bazares, plazas y corredores): en este rubro se tiene a las plazas, corredores y bazares el saldo representa las aportaciones que se hizo a los distintos fideicomisos, tomando en cuenta el valor de mercado que tenían las inversiones en efectivo, a la fecha de su traspaso y para efecto de los bienes inmuebles fue actualizado el valor de los locales comerciales disponibles a venta con base a los índices nacionales de precios al consumidor publicados por el Banco de México, de conformidad con el método señalado en el acuerdo del Comité Técnico del FONDECO-DF No. VII-2E-04/05, de la Segunda Sesión Extraordinaria de fecha 4 de abril de 2005.

Al 31 de diciembre de 2018 se tienen 43 locales disponibles para venta y 106 locales se encuentran invadidos.

Activos Fijos TCO: Con fecha 24 de septiembre de 1999, se firmó entre FONDECO-DF y el FIDELIQ, un Convenio de Cesión de Derechos de Cartera y con fecha 14 de marzo de 2000, se requiere al FIDELIQ el cumplimiento de la garantía, toda vez que la cartera adquirida se encontraba, en su mayoría vencida, sin embargo, como el B.N.C.I. no pudo acreditar los títulos que amparaban la cartera vencida, por lo que a fin de solucionar se llevo a cabo la dación en pago, la escritura que oficializó el 27 de septiembre de 2006, por parte del Banco Nacional de Comercio Interior, S.N.C. (BNCI) se traspasaron al Fondo de Desarrollo Económico del Distrito Federal

doscientas siete unidades privativas, actualmente solo quedan 1 bodega, 14 cajones de pernocta y 10 lotes disponibles para venta de las 207 unidades privativas.

Inmuebles (departamento valle de Aragón y Casa de Cuernavaca): Tratándose de los inmuebles y terrenos, estos fueron adjudicados a favor del FONDECO-DF debido a que los juicios el juez consideró favorable la adjudicación el Departamento Dúplex, número 1, ubicado en la segunda sección del fraccionamiento Valle de Aragón y terreno sobre el cual está construido, los cuales tienen un importe de \$88,556 pesos, así como una Casa ubicada en el fraccionamiento “Base Tranquilidad” en Cuernavaca, Morelos, por un importe de \$1,388,453 pesos. El inmueble de Valle de Aragón se encuentra en un proceso legal en curso por encontrarse invadido.

Ocho Mercados: Los 8 Mercados deviene del 24 de septiembre de 1999, fecha en la cual Nacional Financiera S.N.C., como fiduciaria en el Fideicomiso Liquidador de Instituciones y Organizaciones Auxiliares de Crédito (FIDELIQ), y por otra parte Nacional Financiera S.N.C., como fiduciaria en el Fideicomiso Fondo de Desarrollo Económico del Distrito Federal, celebraron Convenio de Cesión de Derechos de Cartera de los fideicomisos denominados Mercado San Lázaro Tapo, Mercado General Anaya, Mercado Manzanares, Mercado Naranjeros, Mercado Hierbas, Mercado Xochinauc, Mercado Esteban Martí y Mercado Del Canal, en el que FIDELIQ cede y FONDECO-DF adquiere para sí la cartera, así como las garantías constituidas para garantizar los créditos puentes y por individualizar de los mercados.

Estipulándose que FONDECO-DF se obligaba a realizar dentro de los ciento cincuenta días naturales, siguientes a la fecha de la firma del Convenio antes citado, los actos jurídicos y administrativos necesarios para la sustitución de Institución Fiduciaria en los Contratos de Fideicomisos de los mercados antes mencionados, los cuales fueron el primer proyecto que ideó el entonces Departamento del Distrito Federal para construir Plazas Comerciales, ante la imposibilidad y el alto costo de sostener los mercados públicos.

Dicha negociación no se pudo concretar en su totalidad, en razón al incumplimiento del Convenio de Cesión de Derechos, por parte de BNCI, hoy sustituido por el Servicio de Administración de Enajenación de Bienes (SAE).

- No se cuenta con la entrega física de los inmuebles que garantizarían los créditos puentes e individuales adquiridos.
- SAE hasta este momento no ha realizado las gestiones ante los Comités Técnicos de los fideicomisos que constituyen los ocho mercados.

- No entregó un soporte documental del estado en que se encuentran los bienes inmuebles adquiridos.
- No tienen identificados los folios reales de los inmuebles que forman parte de las garantías constituidas.
- Se desconocen los padrones de los locatarios que cuentan con los créditos puente e individualizados.

De los denominados 8 mercados, 7 se encuentran en la Delegación Venustiano Carranza y 1 en Azcapotzalco, haciendo notar que en cada uno de estos fideicomisos, el presidente del Comité Técnico era el Jefe Delegacional en turno, tan es así, que la Delegación Venustiano Carranza, quien fue también el iniciador de estos fideicomisos y que a dicho del SAE es quien debiera tener información substancial, la cual se ha negado a proporcionar.

Por todo lo anterior, el FONDECO-DF no ha sustituido al SAE en los 7 fideicomisos ubicados en la Delegación Venustiano Carranza, todo esto se comentó en la minuta de trabajo del 3 de junio de 2015, por lo que, no es una observación que haya determinado el personal que realizó la auditoría, sino todo lo contrario, el propio FONDECO-DF al realizar el análisis de estos temas ha detectado las situaciones que han impedido una conclusión en estos asuntos.

Por todo ello, se ha manifestado que, en razón de que el BNCI, ahora SAE, no tengan un padrón debidamente integrado, impide que el FONDECO-DF reciba en todos sus términos estos fideicomisos e inicie gestiones en dichas plazas; en tales condiciones, las aseveraciones realizadas por el auditor se basan en meras apreciaciones subjetivas, desvirtuadas del contexto en las cuales se emitieron.

5) Fideicomisos Subsidiarios pendientes por extinguir: Los Fideicomisos por Extinguir son a la fecha cuatro, en el rubro se representa el valor de los inversiones que realizó el FONDECO-DF en dichos fideicomisos subsidiarios.

Actualmente queda el Fideicomiso de Nuevos Mercados del Distrito Federal en el cual ya no existen obligaciones pendientes; el Fideicomiso de Solares, Corredores y Concentraciones Comerciales del Distrito Federal en el cual todavía hay obligaciones pendientes; el Fideicomiso de Administración de Cartera el cual ya no tiene obligaciones pendientes ya que solo se dedicaba al cobro de la cartera, el cual ya no cuenta con estructura; y el Fideicomiso Terminal de Carga Oriente del Distrito Federal el cual tiene entre sus funciones solo la administración de la Terminal Central de Carga Oriente del Distrito Federal, propiedad del FONDECO-DF.

Deudores Diversos a Largo Plazo

El saldo al 31 de diciembre de 2018 asciende a la cantidad de \$55'419.035, de los cuales \$55'398,367 representan las erogaciones que realiza el FONDECO-DF por cuenta de los Fideicomisos subsidiarios para cubrir las necesidades que requieren para su operación y proceso de extinción y \$20,668 que se depositaron como garantía ante un juez por un juicio de Bazar Coruña.

DEUDORES DIVERSOS POR COBRAR A LARGO PLAZO (CIFRAS A PESOS)		
RUBRO	2018	2017
DEUDORES FIDEICOMISOS SUBSIDIARIOS	55,398,367	53,565,891
DEUDORES POR GASTOS A COMPROBAR	20,668	20,128
TOTAL	55,419,035	53,586,019

Préstamos Otorgados a Largo Plazo

Se registran al valor de los préstamos otorgados por la Entidad y los intereses obtenidos de los préstamos se reconocen como ingresos en el momento en que se devengan. Los intereses devengados durante el período en que el crédito se consideró cartera vencida, se reconocen como ingresos hasta el momento en que se cobran. Se creó una reserva para los préstamos que se estiman no serán recuperables.

PRÉSTAMOS OTORGADOS A LARGO PLAZO (CIFRAS A PESOS)		
RUBRO	2018	2017
PRÉSTAMOS OTORGADOS A LARGO PLAZO (MICROCRÉDITOS COMERCIANES AMBULANTES PERÍMETRO "A" CENTRO HISTÓRICO)	77,668,152	77,668,152
ESTIMACIONES POR PÉRDIDA DE CUENTAS INCOBRABLES DE PRÉSTAMOS OTORGADOS A LARGO PLAZO	-77,668,152	-77,668,152
TOTAL NETO	0	0

Corresponde a los microcréditos de los comerciantes ambulantes reubicados del "Perímetro A" del Centro Histórico de la Ciudad de México.

El 16 de octubre de 2007 el Jefe de Gobierno del Distrito Federal emitió, a través de la Gaceta Oficial del Distrito Federal, un Acuerdo mediante el cual se da a conocer el “Programa de Apoyo para la Reubicación del Comercio Popular del Centro Histórico de la Ciudad de México”, para llevar a cabo la promoción, recuperación, promoción de inversión privada, creación de empleos, así como el reordenamiento y la inserción de los comerciantes en vía pública en inmuebles seguros, habilitados mediante el establecimiento y puesta en marcha de corredores culturales, artesanales y de desarrollo económico en general.

Dentro de los siete puntos del Acuerdo publicado en la Gaceta Oficial del Distrito Federal, al FONDECO-DF le correspondió operar el punto 4, referente a facilitar microcréditos a los comerciantes reubicados durante un período de cuatro meses, a partir de la entrada en vigor de este programa autorizado por el Comité Técnico en la Segunda Sesión Extraordinaria de fecha 25 de octubre de 2007.

A partir del 29 de octubre de 2007 y hasta el mes de junio de 2008 el FONDECO-DF entregó en promedio 15,000 microcréditos a los comerciantes ambulantes reubicados del “Perímetro A” del Centro Histórico de la Ciudad de México, de acuerdo a los levantamientos hechos por la Secretaría Técnica de la Jefatura de Gobierno del Distrito Federal.

Cada microcrédito fue distribuido en cuatro cheques por la cantidad de \$1,300.00 cada uno, dando un total de \$5,200.00 que fueron entregados a cada comerciante en forma mensual y de acuerdo a la fecha del levantamiento y la firma del contrato de microcrédito. Los comerciantes beneficiados con los microcréditos se obligan a invertir los recursos exclusivamente para la obtención de mercancía, a efecto de continuar con su actividad comercial dentro del espacio designado.

Los microcréditos deben pagarse en un plazo de 12 amortizaciones mensuales y consecutivas. Dichas amortizaciones de capital e intereses deben ser cubiertas una vez transcurrido un periodo de gracia de 12 meses, después de haber sido entregada la primer ministración. Por los microcréditos se cobra un interés simple ordinario del 0.5% sobre el total del microcrédito otorgado, contados a partir de los 8 meses siguientes a la primera ministración entregada. No se aplican intereses moratorios.

**PRÉSTAMOS OTORGADOS A LARGO PLAZO
(CIFRAS A PESOS)**

RUBRO	2018	2017
PRÉSTAMOS OTORGADOS A LARGO PLAZO (CARTERA VENCIDA DE MICROCRÉDITOS 2001 2002)	47,647,952.00	47,647,952.00
PRÉSTAMOS OTORGADOS A LARGO PLAZO (INTERESES DEVENGADOS SOBRE PRÉSTAMOS VENCIDOS)	2,469,590.00	2,469,590.00
ESTIMACIONES POR PÉRDIDA DE CUENTAS INCOBRABLES DE PRÉSTAMOS OTORGADOS A LARGO PLAZO	-50,117,542.00	-50,117,542.00
TOTAL NETO	0	0

Corresponde a los Microcréditos otorgados en los años 2001 y 2002, y derivado del análisis del 17 de febrero de 2006 presentado por el Fideicomiso de Recuperación Crediticia (FIDERE III), respecto de la recuperabilidad de la Cartera de Microcréditos otorgados por el FONDECO-DF durante los ejercicios fiscales 2001 y 2002 del "Programa prioritario de fomento al empleo en personas con alto grado de marginalidad y pobreza en la Ciudad de México", se concluyó que aún cuando en el "Programa Piloto de Recuperación" se cubrió el 71% de los acreditados que integran la cartera, únicamente acudieron el 3.87% a regularizar sus pagos y que los gastos en que incurrió el FIDERE III para su eventual recuperación, fueron mayores a la recuperación que por concepto de comisión neta obtuvo dicho fideicomiso, lo que significa que en términos de costo-beneficio deficitaría dicha recuperación.

Bienes Disponibles para su Transformación o Consumo (inventarios)

NO APLICABLE AL FIDEICOMISO.

Inversiones Financieras

NO APLICABLE AL FIDEICOMISO.

Bienes Muebles, Inmuebles e Intangibles

Con motivo de la extinción, a partir del 1° de enero de 2002 se registran a valor histórico de la fecha de adquisición

La depreciación se calcula conforme al método de línea recta con base en la vida útil de los activos, como sigue:

	Años	%
Mobiliario y equipo de oficina	10	10
Equipo de transporte	4	25
Equipo de cómputo	3.33	30

La depreciación histórica se carga a los resultados del ejercicio.

Dichos activos se encuentran valuados al valor de adquisición o de avalúo según sea el caso, para efectos de incorporación de cifras al momento de registro en los Estados Financieros.

Cabe mencionar que a partir del 1 de enero de 2002, este rubro dejó de actualizar sus cifras de acuerdo al Boletín B-10 y sus adecuaciones, los efectos de la actualización reconocidos hasta el 31 de diciembre de 2001 fueron canceladas contra sus cuentas de origen.

Se trata de en su mayoría de equipo de computo con una vida útil de más de cinco años aproximadamente, que ya se encuentra totalmente depreciado.

BIENES MUEBLES, INMUEBLES E INTANGIBLES			
(CIFRAS A PESOS)			
INTEGRACIÓN	2018	2017	
MOBILIARIO Y EQUIPO DE ADMINISTRACIÓN	605,632	395,171	
EQUIPO DE TRANSPORTE	348,431	348,431	
MAQUINARIA, OTROS EQUIPOS Y HERRAMIENTAS	13,568	13,568	
DEPRECIACIÓN ACUMULADA DE BIENES MUEBLES	-228,920	-157,743	
DEPRECIACIÓN ACUMULADA DE EQUIPO DE TRANSPORTE	-348,431	-312,686	
DEPRECIACIÓN ACUMULADA DE MAQUINARIA, OTROS EQUIPOS Y HERRAMIENTAS	-13,568	-13,568	
TOTAL	376,712	273,173	

Mobiliario y equipo de administración, este rubro se integra por el mobiliario y equipo que tiene el FONDECO-DF, parte del mobiliario y equipo quedó dentro del inmueble ubicado en Xocongo 225, donde en el primer piso se ubicaban las oficinas del FONDECO-DF, con el evento sísmico del día 19 de septiembre de 2017 el inmueble quedó dañado, por lo que se emitió un "Dictamen Técnico de Seguridad Estructural, que se elaboró con base al estudio de Confiabilidad Habitacional del inmueble a partir de la Captura de la Realidad con Escáner Láser y Sistema de Detección", para saber el estado actual de la estabilidad de la estructura después del evento sísmico, en dicho dictamen se determinó que por el inmueble era totalmente inhabitable y por sus características y el uso de este no está en condiciones de reparación ni

reestructuración, así mismo también se menciona que en cuanto a su estructura el edificio es en este momento totalmente inestable, sus elementos de sustentación no son adecuados y revisten un peligro para sus moradores o transeúntes que pasan junto a él.

Equipo de transporte: este rubro esté integrado por tres vehículos oficiales dos que se adquirieron a través del Fideicomiso y un vehículo NISSAN Platina que fue una adjudicación vía judicial debido a que un acreditado no realizó el pago de su crédito, por lo que el juez nos lo otorgo para garantizar el pago del adeudo.

Maquinaria, otros quipos y herramientas: en este rubro se encuentran el mobiliario y equipo del extinto Fideicomiso de Despensas del Distrito Federal, el cual al extinguirse entregó sus bienes al Fideicomitente representado por el FONDECO-DF, dichos bienes también se quedaron dentro del inmueble ubicado en xocongo 225, donde se encontraban las oficinas del FONDECO-DF.

Depreciación acumulada de los bienes muebles, equipo de transporte y de maquinaria, otros equipos y herramientas, que representa la depreciación acumulada de los bienes del FONDECO-DF durante su vida útil.

Estimaciones y Deterioros

Estimación para castigo de cartera vencida: está estimación está integrada por los Microcréditos a los Comerciantes Ambulantes Perímetro "A" en el Centro Histórico, considerando que: los microcréditos representan créditos directos otorgados a personas físicas para la adquisición de mercancías, a efecto de llevar a cabo su actividad comercial; que el grado de incumplimiento en los pagos exigibles es constante y rebasan los nueve meses de morosidad; y que son créditos sin garantías, se tomó en cuenta la experiencia del FONDECO-DF y el criterio contable para las instituciones de crédito emitido por la Comisión Nacional Bancaria y de Valores aplicable a los créditos de consumo, por lo que se constituyó y se registró contablemente la reserva preventiva necesaria para cubrir las posibles pérdidas en cada crédito. El porcentaje de las reservas preventivas necesarias para cubrir el riesgo fue del 100%, por lo que el saldo de las Estimaciones por pérdida de Cuentas Incobrables de Préstamos Otorgados a Largo Plazo se incrementó para cubrir el monto total de los microcréditos. El incremento de la reserva se cargó a los resultados del ejercicio 2009.

Por lo que se refiere a las Estimaciones por Pérdida de Cuentas Incobrables de Préstamos Otorgados a Largo Plazo (Cartera Vencida de Microcréditos 2001 y 2002 "Programa prioritario de fomento al empleo en personas con alto grado de marginalidad y pobreza en la Ciudad de México").

Con fecha 7 de diciembre de 2005 se reunieron en las oficinas de la Secretaría de Desarrollo Económico (SEDECO), el Apoderado General de FONDECO-DF; el Director General del FIDERE III; el Contralor Interno del FIDERE III; y el Gerente de

Recuperación de Créditos de FIDERE III, entre otros funcionarios, con el propósito de analizar el informe de resultados obtenidos al mes de octubre de 2005, acordando que estos créditos se reservarían por conducto del FONDECO-DF al 100% e iniciarían el procedimiento para la cancelación de esta cartera en virtud de la problemática observada en su cobranza y el elevado costo que significa su operación respecto de la recuperación efectiva obtenida.

Reserva por baja de bienes: este concepto está integrado los bazares en donde el precio de avalúo fue menor al que se había registrado en un principio, esto tomando en cuenta los avalúos emitidos por la dirección General de Patrimonio Inmobiliario; por lo que corresponde a las plazas soledad y pensador mexicano las mismas sufrieron una baja en su precio de avalúo, el cual fue menor al que se había registrado en un principio, esto tomando en cuenta los avalúos emitidos por la dirección General de Patrimonio Inmobiliario; por lo que hace a San Antonia Abad I y II se debe a la recuperación de los locales y de la Plaza Vizcaínas se debe a la baja de los locales debido a que se regresó el predio donde las mismas estaban construidas a su dueño original SERVIMET; dicha situación se ha dado para los bienes de TCO y los ocho mercados debido a su problemática de que el SAE pueda entregarlos al FONDECO-DF.

Pasivo

Provisiones a Corto Plazo

OTRAS PROVISIONES A CORTO PLAZO		
(CIFRAS A PESOS)		
RUBRO	2018	2017
IMPUESTO SOBRE LA RENTA RETENIDO POR PAGO DE SALARIOS	16,901	42,934
IMPUESTO SOBRE LA RENTA RETENIDO POR HONORARIOS ASIMILADOS A SALARIOS	66,710	38,604
10% DE IMPUESTO SOBRE LA RENTA RETENIDO POR PAGOS DE HONORARIOS		
10.33 % IVA RETENIDO POR PAGO DE HONORARIOS		
IMPUESTO SOBRE NOMINAS	2,119	4,442
SEGURO DE VIDA	3,998	
SEGURIDAD SOCIAL	38,851	37,612
SERVICIOS DE VIGILANCIA	129,559	158,675
FOTOCOPIADO	868	939
SERVICIO DE LIMPIEZA	16,008	
TONER	14,669	13,415
TOTAL	289,683	296,621

Se tuvieron pasivos de impuestos, adquisiciones y servicios debido a que los mismos se pagaron en enero de 2019.

Otros Pasivos a Corto Plazo

OTROS PASIVOS A CORTO PLAZO		
(CIFRAS A PESOS)		
RUBRO	2018	2017
INGRESOS POR CLASIFICAR		
(DIVERSAS PLAZAS COMERCIALES Y UNIÓN CÍVICA DE COMERCIANTES)	42,970,241	22,443,844
INGRESOS POR CLASIFICAR (FIDECA)		
ACREDITADOS PLAZA ABELARDO L. RODRÍGUEZ	285,000	285,000
ACREDITADOS PLAZA CORREDOR ROSARIO	556,454	556,454
OTROS	241	241
TOTAL	43,811,936	23,285,539

Depósitos por aplicar: este rubro se compone de depósitos por aplicar, lo anterior derivado de que el Fideicomiso FONDECO-DF realiza la aplicación de los recursos que corresponden a depósitos realizados por los Acreditados de las diferentes plazas y bazares, así como de los depósitos hechos en su momento por la Unión Cívica de Comerciantes, de los programas de microcréditos, plaza Xochinhuac y TCO, la cual se conforma de la siguiente manera:

Referente a los depósitos efectuados por los Acreditados, Plaza Abelardo L. Rodríguez, no han venido en su totalidad a esta entidad a solicitar su reembolso". Al respecto, en la Sesión del Comité Técnico del FONDECO-DF de fecha 19 de diciembre de 2001, Apartado "VI. AUTORIZACIÓN DE ESTE COMITÉ TÉCNICO, PARA LA DEVOLUCIÓN DE APORTACIONES REALIZADAS A ESTE FIDEICOMISO PARA EL DESARROLLO DE LA PLAZA COMERCIAL EN EL ANEXO DEL EX MERCADO ABELARDO L. RODRÍGUEZ, EL CUAL FUE CANCELADO", en la que se indica como Acuerdo del Comité Técnico "ACUERDO:6-191201. Los miembros de este Comité Técnico se dan por enterados y autorizan la devolución de las aportaciones realizadas a este Fideicomiso para el desarrollo de una Plaza Comercial en el anexo al ex Mercado Abelardo L. Rodríguez, el cual fue cancelado, previo a la presentación de los recibos que amparen el depósito efectuado."

Por lo que se refiere a los Acreditados Plaza Corredor Rosario corresponden a depósitos efectuados por los acreditados, mismo que no han venido a esta entidad a solicitar su reembolso.

FONDOS Y BIENES DE TERCEROS EN GARANTÍA Y/O ADMINISTRACIÓN A LARGO PLAZO

CUENTA PÚBLICA DE LA CIUDAD DE MÉXICO 2018

OTROS PASIVOS A CORTO PLAZO (CIFRAS A PESOS)

RUBRO	2018	2017
FONDOS DE FIDEICOMISOS, MANDATOS Y CONTRATOS ANÁLOGOS A LARGO PLAZO	37,852,577	13,623,443
TOTAL	37,852,577	13,623,443

Representa los cobros de la cartera de los Fideicomisos Subsidiarios, depositados en el FONDECO-DF, así como el depósito en garantía por el local de la Plaza Pino Suárez.

II) Notas al Estado de Actividades

Ingresos de Gestión

El FONDECO-DF realizó la captación de ingresos propios de conformidad a lo establecido en la Ley de Ingresos del Distrito Federal para el Ejercicio Fiscal de 2018.

INGRESOS DE GESTIÓN (CIFRAS A PESOS)

INTEGRACIÓN	2018	2017
INGRESOS FINANCIEROS	7,793,556	5,216,407
OTROS INGRESOS Y BENEFICIOS VARIOS	8,359,273	4,960,168
TOTAL	16,152,829	10,176,575

Ingresos financieros: se integra por rendimientos financieros de los intereses cobrados de las contratos de inversión de las cuentas del FONDECO-DF.

Otros ingresos y beneficios varios: se integra por ingreso derivados de la recuperación de cartera, ingresos por arrendamiento, por la recuperación de locales, por venta de contado y por los intereses por atraso en el pago de arrendamiento.

Gastos y Otras Pérdidas:

CUENTA PÚBLICA DE LA CIUDAD DE MÉXICO 2018

GASTOS Y OTRAS PÉRDIDAS (CIFRAS A PESOS)

INTEGRACIÓN	2018	2017
GASTOS DE FUNCIONAMIENTO	6,803,134	5,907,036
OTROS GASTOS Y PERDIDAS EXTRAORDINARIAS	48,871	55,574
TOTAL	6,852,005	5,962,610

Gastos de Funcionamiento

Los gastos de funcionamiento asciende a la cantidad de \$6,852,005 que se ejercieron derivado de las acciones de extinción del FONDECO-DF.

Otros Gastos y Pérdidas Extraordinarias

En lo correspondiente a este apartado, se tiene la cantidad de \$48,871 que corresponden a la depreciación.

III) Notas al Estado de Variación en la Hacienda Pública

HACIENDA PÚBLICA/PATRIMONIO (CIFRAS A PESOS)

RUBRO	2018	2017
APORTACIONES	734,237,655	427,393,931
DONACIONES DE CAPITAL	-153,421,862	153,233,708
RESULTADOS DE EJERCICIOS ANTERIORES	-387,746,176	-391,960,141
RESULTADOS DEL EJERCICIO (AHORRO/DESAHORRO)	9,300,824	4,213,965
TOTAL	202,370,441	192,881,463

IV) Notas al Estado de Flujos de Efectivo

Efectivo y equivalentes

El análisis de los saldos inicial y final que figuran en la última parte del Estado de Flujo de Efectivo en la cuenta de efectivo y equivalentes es como sigue:

EFECTIVO Y EQUIVALENTES (CIFRAS A PESOS)		
RUBRO	2018	2017
Efectivo en Bancos - Dependencias	65,793,484	42,080,839
Inversiones Temporales (Hasta 3 meses)	129,804,041	95,236,903
TOTAL DE EFECTIVO Y EQUIVALENTE	195,597,525	137,317,742

El FONDECO-DF no realizó adquisiciones de bienes muebles e inmuebles con recursos provenientes mediante subsidios de capital del sector central.

Solo se tuvo una transferencia de diez bienes muebles de la Dirección General de Recursos Materiales y Servicios Generales de la Oficialía Mayor del Gobierno de la Ciudad de México al Fondo de Desarrollo Económico del Distrito Federal.

V) CONCILIACIÓN ENTRE LOS INGRESOS PRESUPUESTARIOS Y CONTABLES, ASÍ COMO ENTRE LOS EGRESOS PRESUPUESTARIOS Y LOS GASTOS CONTABLES

CONCILIACIÓN DE FLUJOS DE EFECTIVO NETOS (CIFRAS A PESOS)		
INTEGRACIÓN	2018	2017
Ahorro/Desahorro antes de Rubros Extraordinarios	9,349,695	4,269,539
Movimientos de Partidas o Rubros que no afectan al Efectivo		
Depreciación	-22,306	-22,306
Amortización		
Incrementos en las Provisiones	-94,013	-94,013
Incremento en Inversiones producido por Revaluación		
Ganancia/Pérdida en venta de Propiedad, Planta y Equipo		
Incrementos en Cuentas por Cobrar		
Partidas Extraordinarias	-4,768,633	-4,768,633
3.		
TOTAL	4,464,743	-615,413

Se tiene un egreso presupuestario al 31 de diciembre de 2018 por la cantidad de \$6,523,362 pesos el cual se ejerció como gasto corriente.

CONCILIACIÓN ENTRE LOS EGRESOS PRESUPUESTARIOS Y LOS GASTOS CONTABLES
CORRESPONDIENTE DEL 1 DE ENERO AL 31 DE DICIEMBRE DE 2018

1.- INGRESOS PRESUPUESTARIOS		47,109,654
2.- MAS INGRESOS CONTABLES NO PRESUPUESTARIOS		68,098
OTROS INGRESOS Y BENEFICIOS VARIOS	68,098	
3.- MENOS INGRESOS PRESUPUESTARIOS NO CONTABLES		31,024,923
OTROS INGRESOS PRESUPUESTARIOS NO CONTABLES	31,024,923	
TOTAL		16,152,829

Los ingresos presupuestarios al 31 de diciembre de 2018 ascienden a la cantidad de \$47,109,654 que se integra de venta de servicios por \$86,041, \$24,229,135 por la venta de bienes que corresponde a la venta del estacionamiento de plaza Tacuba y \$22,880,519 de ingresos diversos, comparado con los ingresos contables reflejados en el estado de resultados por \$16,152,829, muestran una variación neta de \$328,644.

b) NOTAS DE MEMORIA (CUENTAS DE ORDEN)

Las cuentas de orden se utilizan para registrar movimientos de valores que no afecten o modifiquen el balance del ente, sin embargo, su incorporación en libros es necesaria con fines de recordatorio contable, de control y en general sobre los aspectos administrativos, o bien para consignar sus derechos o responsabilidades contingentes que puedan o no presentarse en el futuro.

Las cuentas que se manejan para efectos de este documento son las siguientes:

Cuentas de Orden Contables y Presupuestarias:

Contables:

- Valores
- Emisión de obligaciones
- Avales y garantías
- Juicios

Presupuestarias:

- Cuentas de ingresos
- Cuentas de egresos

Se informará, de manera agrupada, en las notas a los Estados Financieros las cuentas de orden contables y cuentas de orden presupuestario:

1. Los valores en custodia de instrumentos prestados a formadores de mercado e instrumentos de crédito recibidos en garantía de los formadores de mercado u otros.
2. Por tipo de emisión de instrumento: monto, tasa y vencimiento.
3. Los contratos firmados de construcciones por tipo de contrato.

c) NOTAS DE GESTIÓN ADMINISTRATIVA

1. Introducción

Los Estados Financieros de los entes públicos, proveen de información financiera a los principales usuarios de la misma, al Congreso y a los ciudadanos.

El objetivo del presente documento es la revelación del contexto y de los aspectos económicos-financieros más relevantes que influyeron en las decisiones del período, y que deberán ser considerados en la elaboración de los estados financieros para la mayor comprensión de los mismos y sus particularidades.

De esta manera, se informa y explica la respuesta del gobierno a las condiciones relacionadas con la información financiera de cada período de gestión; además, de exponer aquellas políticas que podrían afectar la toma de decisiones en períodos posteriores.

2. Panorama Económico y Financiero

Se informará sobre las principales condiciones económico- financieras bajo las cuales el ente público estuvo operando; y las cuales influyeron en la toma de decisiones de la administración; tanto a nivel local como federal.

3. Autorización e Historia

Se informará sobre:

- a) Fecha de creación del ente.
- b) Principales cambios en su estructura

4. Organización y Objeto Social

Se informará sobre:

- a) Objeto social
- b) Principal actividad
- c) Ejercicio fiscal
- d) Régimen jurídico

- e) Consideraciones fiscales del ente: revelar el tipo de contribuciones que esté obligado a pagar o retener.
- f) Estructura organizacional básica
- g) Fideicomisos, mandatos y análogos de los cuales es fideicomitente o fiduciario

5. Bases de Preparación de los Estados Financieros

Se informará sobre:

- a) Si se ha observado la normatividad emitida por el CONAC y las disposiciones legales aplicables.
- b) La normatividad aplicada para el reconocimiento, valuación y revelación de los diferentes rubros de la información financiera, así como las bases de medición utilizadas para la elaboración de los estados financieros; por ejemplo: costo histórico, valor de realización, valor razonable, valor de recuperación o cualquier otro método empleado y los criterios de aplicación de los mismos.
- c) Postulados básicos.
- d) Normatividad supletoria. En caso de emplear varios grupos de normatividades (normatividades supletorias), deberá realizar la justificación razonable correspondiente.
- e) Para los Entes Públicos que por primera vez estén implementando la base devengado de acuerdo a la Ley de Contabilidad, deberán:
 - Revelar las nuevas políticas de reconocimiento;
 - Su plan de implementación;
 - Revelar los cambios en las políticas, la clasificación y medición de las mismas, así como su impacto en la información financiera.
 - Presentar los últimos estados financieros con la normatividad anteriormente utilizada con las nuevas políticas para fines de comparación en la transición a la base devengado.

6. Políticas de Contabilidad Significativas

Se informará sobre:

- a) Actualización: se informará del método utilizado para la actualización del valor de los activos, pasivos y Hacienda Pública y/o patrimonio y las razones de dicha elección. Así como informar de la desconexión o reconexión inflacionaria.
- b) Informar sobre la realización de operaciones en el extranjero y de sus efectos en la información financiera gubernamental.
- c) Método de valuación de la inversión en acciones en el Sector Paraestatal.
- d) Sistema y método de valuación de inventarios.
- e) Beneficios a empleados: revelar el cálculo de la reserva actuarial, valor presente de los ingresos esperados comparado con el valor presente de la estimación de gastos tanto de los beneficiarios actuales como futuros.

- f) Provisiones: objetivo de su creación, monto y plazo.
- g) Reservas: objetivo de su creación, monto y plazo.
- h) Cambios en políticas contables y corrección de errores junto con la revelación de los efectos que se tendrá en la información financiera del ente público, ya sea retrospectivos o prospectivos.
- i) Reclasificaciones: Se deben revelar todos aquellos movimientos entre cuentas por efectos de cambios en los tipos de operaciones.
- j) Depuración y cancelación de saldos.

7. Posición en Moneda Extranjera y Protección por Riesgo Cambiario

Se informará sobre:

- a) Activos en moneda extranjera
- b) Pasivos en moneda extranjera
- c) Posición en moneda extranjera
- d) Tipo de cambio
- e) Equivalente en moneda nacional

Lo anterior por cada tipo de moneda extranjera que se encuentre en los rubros de activo y pasivo.

Adicionalmente se informará sobre los métodos de protección de riesgo por variaciones en el tipo de cambio

8. Reporte Analítico del Activo

Debe mostrar la siguiente información:

- a) Vida útil o porcentajes de depreciación, deterioro o amortización utilizados en los diferentes tipos de activos.
- b) Cambios en el porcentaje de depreciación o valor residual de los activos.
- c) Importe de los gastos capitalizados en el ejercicio, tanto financieros como de investigación y desarrollo.
- d) Riegos por tipo de cambio o tipo de interés de las inversiones financieras.
- e) Valor activado en el ejercicio de los bienes construidos por el ente público.
- f) Otras circunstancias de carácter significativo que afecten el activo, tales como bienes en garantía, señalados en embargos, litigios, títulos de inversiones entregados en garantías, baja significativa del valor de inversiones financieras, etc.
- g) Desmantelamiento de Activos, procedimientos, implicaciones, efectos contables
- h) Administración de activos; planeación con el objetivo de que el ente los utilice de manera más efectiva.

Adicionalmente, se deben incluir las explicaciones de las principales variaciones en el activo, en cuadros comparativos como sigue:

- a) Inversiones en valores.
- b) Patrimonio de organismos descentralizados.
- c) Inversiones en empresas de participación mayoritaria.
- d) Inversiones en empresas de participación minoritaria.

9. Fideicomisos, Mandatos y Análogos

Se deberá informar:

- a) Por ramo o unidad administrativa que los reporta.
- b) Enlistar los de mayor monto de disponibilidad, relacionando aquéllos que conforman el 80% de las disponibilidades.

10. Reporte de la Recaudación

- a) Análisis del comportamiento de la recaudación correspondiente al ente público o cualquier tipo de ingreso, de forma separada los ingresos locales de los federales.
- b) Proyección de la recaudación e ingresos en el mediano plazo.

11. Información sobre la Deuda y el Reporte Analítico de la Deuda

Se informará lo siguiente:

- a) Utilizar al menos los siguientes indicadores: deuda respecto al PIB y deuda respecto a la recaudación tomando, como mínimo, un período igual o menor a 5 años.
- b) Información de manera agrupada por tipo de valor gubernamental o instrumento financiero en la que se considere intereses, comisiones, tasa, perfil de vencimiento y otros gastos de la deuda.

12. Calificaciones otorgadas

Informar, tanto del ente público como cualquier transacción realizada, que haya sido sujeta a una calificación crediticia.

13. Proceso de Mejora

Se informará de:

- a) Principales Políticas de control interno
- b) Medidas de desempeño financiero, metas y alcance.

14. Información por Segmentos

Cuando se considere necesario se podrá revelar la información financiera de manera segmentada debido a la diversidad de las actividades y operaciones que se realizan los entes públicos, ya que la misma proporciona información acerca de las diferentes actividades operativas en las cuales participa, de los productos o servicios que

maneja, de las diferentes áreas geográficas, de los grupos homogéneos con el objetivo de entender el desempeño del ente, evaluar mejor los riesgos y beneficios del mismo; y entenderlo como un todo y sus partes integrantes.

Consecuentemente, esta información contribuye al análisis más preciso de la situación financiera, grados y fuentes de riesgo.

15. Eventos Posteriores al Cierre

El ente público informará el efecto en sus estados financieros de aquellos hechos ocurridos en el período posterior al que informa, que proporcionan mayor evidencia sobre eventos que le afectan económicamente y que no se conocían a la fecha de cierre.

16. Partes Relacionadas

Se debe establecer por escrito que no existen partes relacionadas que pudieran ejercer influencia significativa sobre la toma de decisiones financieras y operativas.

INFORMACIÓN PRESUPUESTARIA

CUENTA PÚBLICA DE LA CIUDAD DE MÉXICO 2018

ESTADOS PRESUPUESTARIOS
FONDO DE DESARROLLO ECONÓMICO DEL DISTRITO FEDERAL
ESTADO ANALÍTICO DE INGRESOS
(CIFRAS A PESOS)

RUBRO DE INGRESOS	INGRESO	INGRESO	INGRESO	INGRESO	INGRESO	DIFERENCIA
	ESTIMADO	AMPLIACIONES / REDUCCIONES	MODIFICADO	DEVENGADO	RECAUDADO	
IMPUESTOS						
CUOTAS Y APORTACIONES DE SEGURIDAD SOCIAL						
CONTRIBUCIONES DE MEJORAS						
DERECHOS						
PRODUCTOS						
Corriente						
Capital						
APROVECHAMIENTOS						
Corriente						
Capital						
INGRESOS POR VENTAS DE BIENES Y SERVICIOS	9,435,408		9,435,408	47,109,653	47,109,653	37,674,245
PARTICIPACIONES Y APORTACIONES						
TRANSFERENCIAS, ASIGNACIONES, SUBSIDIOS Y OTRAS AYUDAS						
INGRESOS DERIVADOS DE FINANCIAMIENTO NETO						
TOTAL	9,435,408	0	9,435,408	47,109,653	47,109,653	37,674,245
					INGRESOS EXCEDENTES	37,674,245

ESTADO ANALÍTICO DE INGRESOS POR FUENTE DE FINANCIAMIENTO	INGRESO	AMPLIACIONES	INGRESO	INGRESO	INGRESO	DIFERENCIA
	ESTIMADO	/ REDUCCIONES	MODIFICADO	DEVENGADO	RECAUDADO	
INGRESOS DEL GOBIERNO						
IMPUESTOS						
CONTRIBUCIONES DE MEJORAS						
DERECHOS						
PRODUCTOS						
Corriente						
Capital						
APROVECHAMIENTOS:						
Corriente						
Capital						
PARTICIPACIONES Y APORTACIONES						
TRANSFERENCIAS, ASIGNACIONES, SUBSIDIOS Y OTRAS AYUDAS						
INGRESOS DE ORGANISMOS Y EMPRESAS	9,435,408		9,435,408	47,109,653	47,109,653	37,674,245
CUOTAS Y APORTACIONES DE SEGURIDAD SOCIAL						
INGRESOS POR VENTAS DE BIENES Y SERVICIOS	9,435,408		9,435,408	47,109,653	47,109,653	37,674,245
TRANSFERENCIAS, ASIGNACIONES, SUBSIDIOS Y OTRAS AYUDAS						
INGRESOS DERIVADOS DE FINANCIAMIENTO						
INGRESOS DERIVADOS DE FINANCIAMIENTOS						
TOTAL	9,435,408	0	9,435,408	47,109,653	47,109,653	37,674,245
					INGRESOS EXCEDENTES	37,674,245



GOBIERNO DE LA
CIUDAD DE MÉXICO

CUENTA PÚBLICA DE LA CIUDAD DE MEXICO 2018

ESTADOS PRESUPUESTARIOS
FONDO DE DESARROLLO ECONÓMICO DEL DISTRITO FEDERAL
ESTADO ANALÍTICO DEL EJERCICIO DEL PRESUPUESTO DE EGRESOS CLASIFICACIÓN ECONÓMICA (POR TIPO DE GASTO)
(CIFRAS A PESOS)

CONCEPTO	EGRESO APROBADO	EGRESO AMPLIACIONES / REDUCCIONES	EGRESO MODIFICADO	EGRESO DEVENGADO	EGRESO PAGADO	SUBEJERCICIO
GASTO CORRIENTE	9,000,000		9,000,000	6,523,362	6,523,362	2,476,638
GASTO DE CAPITAL						
AMORTIZACIÓN DE LA DEUDA Y DISMINUCIÓN DE PASIVOS						
PENSIONES Y JUBILACIONES						
PARTICIPACIONES						
TOTAL DEL GASTO	9,000,000	0	9,000,000	6,523,362	6,523,362	2,476,638

La información consignada en este reporte es responsabilidad de la Unidad Ejecutora de Gasto, de conformidad a los Artículos 51, 154 y 155 de la Ley de Austeridad, Transparencia en Remuneraciones, Prestaciones y Ejercicio de Recursos de la Ciudad de México, la que servirá de base para la integración de la Cuenta Pública 2018.

ESTADOS PRESUPUESTARIOS
FONDO DE DESARROLLO ECONÓMICO DEL DISTRITO FEDERAL
ESTADO ANALÍTICO DEL EJERCICIO DEL PRESUPUESTO DE EGRESOS
CLASIFICACIÓN POR OBJETO DEL GASTO (CAPÍTULO Y CONCEPTO)
(CIFRAS A PESOS)

CONCEPTO	EGRESO	EGRESO	EGRESO	EGRESO	EGRESO	SUBEJERCICIO
	APROBADO	AMPLIACIONES / REDUCCIONES	MODIFICADO	DEVENGADO	PAGADO	
SERVICIOS PERSONALES	4,726,498		4,726,498	3,405,590	3,405,590	1,320,908
Remuneraciones al Personal de Carácter Permanente	262,800		262,800	149,340	149,340	113,460
Remuneraciones al Personal de Carácter Transitorio	2,988,000		2,988,000	2,388,095	2,388,095	599,905
Remuneraciones Adicionales y Especiales	174,420		174,420	87,104	87,104	87,316
Seguridad Social	304,078		304,078	168,859	168,859	135,219
Otras Prestaciones Sociales y Económicas	997,200		997,200	612,192	612,192	385,008
Previsiones						
Pago de Estímulos a Servidores Públicos						
MATERIALES Y SUMINISTROS	598,945		598,945	118,569	118,569	480,376
Materiales de Admón., Emisión de Qoc. y Art. Oficiales	466,065		466,065	103,402	103,402	362,663
Alimentos y Utensilios	28,000		28,000			28,000
Materias Primas y Materiales de Producción y Comercialización				620	620	11,380
Materiales y Artículos de Construcción y de Reparación	12,000		12,000			
Productos Químicos, Farmacéuticos y de Laboratorio				2,603	2,603	39,397
Combustibles, Lubricantes y Aditivos	42,000		42,000			
Vestuario, Blancos, Prendas de Protección y Artículos Deportivos				11,944	11,944	38,936
Materiales y Suministros Para Seguridad						
Herramientas, Refacciones y Accesorios Menores	50,880		50,880			
SERVICIOS GENERALES	3,674,557		3,674,557	2,999,203	2,999,203	675,354
Servicios Básicos	74,762		74,762	32,249	32,249	42,513
Servicios de Arrendamiento						
Servicios Profesionales, Científicos, Técnicos y Otros Servicios	2,875,307		2,875,307	2,499,348	2,499,348	375,959
Servicios Financieros, Bancarios y Comerciales	355,000		355,000	330,969	330,969	24,031
Servicios de Instalación, Reparación, Mantenimiento y Conservación	238,805		238,805	102,289	102,289	136,516
Servicios de Comunicación Social y Publicidad						
Servicios de Traslado y Viáticos	9,733		9,733			9,733
Servicios Oficiales						
Otros Servicios Generales	120,950		120,950	34,348	34,348	86,602
TRANSF., ASIG., SUBSIDIOS Y OTRAS AYUDAS						
Transferencias Internas y Asignaciones al Sector Público						
Transferencias al Resto del Sector Público						
Subsidios y Subvenciones						
Ayudas Sociales						
Pensiones y Jubilaciones						
Transferencias a Fideicomisos, Mandatos y Otros Análogos						
Transferencias a la Seguridad Social						
Donativos						
Transferencias al Exterior						
BIENES MUEBLES, INMUEBLES E INTANGIBLES						
Mobiliario y Equipo de Administración						
Mobiliario y Equipo Educativo y Recreativo						
Equipo e Instrumental Médico y de Laboratorio						
Vehículos y Equipo de Transporte						
Equipo de Defensa y Seguridad						
Maquinaria, Otros Equipos y Herramientas						
Activos Biológicos						
Bienes Inmuebles						
Activos Intangibles						
INVERSIÓN PÚBLICA						
Obra Pública en Bienes de Dominio Público						
Obra Pública en Bienes Propios						
Proyectos Productivos y Acciones de Fomento						
INVERSIONES FINANCIERAS Y OTRAS PROV.						
Inversiones para el Fomento de Actividades Productivas						
Acciones y Participaciones de Capital						
Compra de Títulos y Valores						
Concesión de Préstamos						
Inversiones en Fideicomisos, Mandatos y Otros Análogos						
Otras Inversiones Financieras						
Provisiones para Contingencias y Otras Erogaciones Especiales						
PARTICIPACIONES Y APORTACIONES						
Participaciones						
Aportaciones						
Convenios						
DEUDA PÚBLICA						
Amortización de la Deuda Pública						
Intereses de la Deuda Pública						
Comisiones de la Deuda Pública						
Gastos de la Deuda Pública						
Costo por Coberturas						
Apoyos Financieros						
Aduanos de Ejercicios Fiscales Anteriores (Adefas)						
TOTAL DEL GASTO	9,000,000	0	9,000,000	6,523,362	6,523,362	2,476,638

La información consignada en este informe es responsabilidad de la Ciudad (Ejecutivo de Gasto) de conformidad con el Artículo 14 y 15 de la Ley de Responsabilidad y el Artículo 16 del Estatuto de la Ciudad de México. El presente es un documento de base para la elaboración de la Cuenta Pública 2018.



GOBIERNO DE LA
CIUDAD DE MÉXICO

CUENTA PÚBLICA DE LA CIUDAD DE MEXICO 2018

ESTADOS PRESUPUESTARIOS
FONDO DE DESARROLLO ECONÓMICO DEL DISTRITO FEDERAL
ESTADO ANALÍTICO DEL EJERCICIO DEL PRESUPUESTO DE EGRESOS CLASIFICACIÓN FUNCIONAL (FINALIDAD Y FUNCIÓN)
(CIFRAS A PESOS)

CONCEPTO	EGRESO	AMPLIACIONES	EGRESO	EGRESO	EGRESO	SUBEJERCICIO
	APROBADO	/ REDUCCIONES	MODIFICADO	DEVENGADO	PAGADO	
GOBIERNO	9,000,000		9,000,000	6,523,362	6,523,362	2,476,638
Legislación						
Justicia	352,482		352,482	41,988	41,988	310,494
Coordinación de la Política de Gobierno	8,497,518		8,497,518	6,476,567	6,476,567	2,020,951
Relaciones Exteriores						
Asuntos Financieros y Hacendarios						
Seguridad Nacional						
Asuntos de Orden Público y de Seguridad Interior	150,000		150,000	4,807	4,807	145,193
Otros Servicios Generales						
DESARROLLO SOCIAL						
Protección Ambiental						
Vivienda y Servicios a la Comunidad						
Salud						
Recreación, Cultura y Otras Manifestaciones Sociales						
Educación						
Protección Social						
Otros Asuntos Sociales						
DESARROLLO ECONÓMICO						
Asuntos Económicos, Comerciales y Laborales en General						
Agropecuaria, Silvicultura, Pesca y Caza						
Combustibles y Energía						
Minería, Manufacturas y Construcción						
Transporte						
Comunicaciones						
Turismo						
Ciencia, Tecnología e Innovación						
Otras Industrias y Otros Asuntos Económicos						
OTRAS NO CLASIFICADAS EN FUNCIONES ANTERIORES						
Transacciones de la Deuda Pública / Costo Financiero de la Deuda						
Transferencias, Participaciones y Aportaciones entre Diferentes Niveles y Órdenes de Gobierno						
Saneamiento del Sistema Financiero						
Adeudos de Ejercicios Fiscales Anteriores						
TOTAL DEL GASTO	9,000,000	0	9,000,000	6,523,362	6,523,362	2,476,638

La información consignada en este reporte es responsabilidad de la Unidad Ejecutora de Gasto, de conformidad a los Artículos 91, 154 y 155 de la Ley de Autonomía, Transparencia en Remuneraciones, Prestaciones y Ejercicio de Recursos de la Ciudad de México, la que servirá de base para la integración de la Cuenta Pública 2018.

ESTADOS PRESUPUESTARIOS
FONDO DE DESARROLLO ECONÓMICO DEL DISTRITO FEDERAL
ENDEUDAMIENTO NETO
(CIFRAS A PESOS)

IDENTIFICACIÓN DE CRÉDITO O INSTRUMENTO	CONTRATACIÓN / COLOCACIÓN	AMORTIZACIÓN	ENDEUDAMIENTO NETO
CRÉDITOS BANCARIOS			

NO APLICA

Total de Créditos Bancarios

OTROS INSTRUMENTOS DE DEUDA

Total Otros Instrumentos de Deuda

Total

0 0 0

ESTADOS PRESUPUESTARIOS
FONDO DE DESARROLLO ECONÓMICO DEL DISTRITO FEDERAL
INTERESES DE LA DEUDA
(CIFRAS A PESOS)

IDENTIFICACIÓN DE CRÉDITO O INSTRUMENTO
CRÉDITOS BANCARIOS

DEVENGADO

PAGADO

NO APLICA

Total de Intereses de Créditos Bancarios

OTROS INSTRUMENTOS DE DEUDA

Total de Intereses de Otros Instrumentos de Deuda

Total

0

0

CUENTA PÚBLICA DE LA CIUDAD DE MÉXICO 2018

ESTADOS PRESUPUESTARIOS
FONDO DE DESARROLLO ECONÓMICO DEL DISTRITO FEDERAL
INDICADORES DE POSTURA FISCAL
(CIFRAS A PESOS)

CONCEPTO	ESTIMADO	DEVENGADO	PAGADO
Ingresos Presupuestarios	9,435,408	47,109,653	47,109,653
Ingresos del Gobierno de la Entidad Federativa			
Ingresos del Sector Paraestatal	9,435,408	47,109,653	47,109,653
Egresos Presupuestarios	9,000,000	6,523,362	6,523,362
Egresos del Gobierno de la Entidad Federativa			
Egresos del Sector Paraestatal	9,000,000	6,523,362	6,523,362
Balance Presupuestario (Superávit o Déficit)	435,408	40,586,291	40,586,291

CONCEPTO	ESTIMADO	DEVENGADO	PAGADO
Balance Presupuestario (Superávit o Déficit)	435,408	40,586,291	40,586,291

Intereses, Comisiones y Gastos de la Deuda

Balance Primario (Superávit o Déficit)	435,408	40,586,291	40,586,291
---	----------------	-------------------	-------------------

CONCEPTO	ESTIMADO	DEVENGADO	PAGADO
----------	----------	-----------	--------

Financiamiento

Amortización de la Deuda

Endeudamiento o Desendeudamiento

DICTAMEN DEL AUDITOR EXTERNO

FONDO DE DESARROLLO ECONÓMICO
DEL DISTRITO FEDERAL

FONDECO

ESTADOS FINANCIEROS E INFORME
DE AUDITORÍA INDEPENDIENTE
Y
DICTAMEN PRESUPUESTAL

AL 31 DE DICIEMBRE DE 2018



FONDO DE DESARROLLO ECONÓMICO
DEL DISTRITO FEDERAL

FONDECO

ESTADOS FINANCIEROS E INFORME
DE AUDITORÍA INDEPENDIENTE

AL 31 DE DICIEMBRE DE 2018

Informe del Auditor Externo

27 de marzo de 2019

**A la Secretaría de la Contraloría General de la Ciudad de México
Al H. Comité Técnico del Fondo de Desarrollo
Económico del Distrito Federal**

Opinión

Hemos auditado los estados financieros del **Fondo de Desarrollo Económico del Distrito Federal**, que comprenden el estado de situación financiera, el estado analítico del activo y el estado analítico de la deuda y otros pasivos al 31 de diciembre de 2018, y el estado de las actividades, el estado de variaciones la hacienda pública, el estado de flujos de efectivo, el estado de cambios en la situación financiera y el informe de pasivos contingentes correspondientes al año terminado en dicha fecha, así como las notas explicativas a los estados financieros que incluyen un resumen de las políticas contables significativas.

En nuestra opinión, los estados financieros adjuntos que se describen en el párrafo anterior, están preparados, en todos los aspectos materiales, de conformidad con las disposiciones en materia de la información financiera que se indican en la Nota 6 de gestión administrativa a los estados financieros que se acompañan y que están establecidas en la Ley General de Contabilidad Gubernamental.

Fundamento de la opinión

Hemos llevado a cabo nuestras auditorías de conformidad con las Normas Internacionales de Auditoría. Nuestras responsabilidades, de acuerdo con estas normas, se describen con más detalle en la sección "Responsabilidades del auditor para la auditoría de los estados financieros" de nuestro informe. Somos independientes de la entidad de conformidad con el Código de Ética Profesional del Instituto Mexicano de Contadores Públicos, A.C. (Código de Ética Profesional), junto con los requerimientos de ética que son aplicables a nuestras auditorías de los estados financieros de México, y hemos cumplido con las demás responsabilidades de ética de conformidad con esos requerimientos y con el Código de ética Profesional. Consideramos que la evidencia de auditoría que hemos obtenido proporciona una base suficiente y adecuada para nuestra opinión.

Párrafo de énfasis base de preparación contable y utilización de este informe

Llamamos la atención sobre la Nota 6 de gestión administrativa a los estados financieros adjuntos en la que se describen las bases contables utilizadas para la preparación de los mismos. Dichos estados financieros fueron preparados para cumplir con los requerimientos normativos gubernamentales a que está sujeta la entidad. Nuestra opinión no se modifica por esta cuestión.

Como se menciona en la nota 2 de gestión administrativa el Fondo de Desarrollo Económico del Distrito Federal se encuentra desde el 2001 en proceso de extinción, actualmente cubre sus gastos de operación con ingresos propios que son captados dentro del mismo.



Otras cuestiones

Los estados financieros del ejercicio terminado al 31 de diciembre de 2017 fueron examinados por otro despacho, quien con fecha 28 de marzo de 2018 expresó una opinión con base en las prácticas contables establecidas en la Ley General de Contabilidad Gubernamental con la siguiente salvedad:

La Entidad no posee los estados de cuenta bancarios de la cuenta 0142107708 de BBVA Bancomer, S.A. de los últimos tres años. La entidad ha dado seguimiento puntual para aclarar tal situación con la institución financiera para que le sean proporcionados los estados de cuenta y tenga acceso remoto a la misma, sin embargo, a la fecha del informe, se mantiene el mismo estatus de aclaración con el banco. El último saldo reportado en la contabilidad asciende a \$ 30'217.8, sin embargo, no se tuvieron los elementos suficientes para poder opinar sobre la razonabilidad de dicho saldo al 31 de diciembre de 2017, ni de los movimientos que pudieran afectar los resultados del ejercicio.

A la fecha el Fideicomiso entregaron los estados de cuenta bancarios de las cuentas registradas en la contabilidad.

Responsabilidades de la administración y de los encargados del gobierno de la entidad sobre los estados financieros

La administración del **Fondo de Desarrollo Económico del Distrito Federal**, es responsable de la preparación de los estados financieros adjuntos de conformidad con las disposiciones en materia de información financiera establecidas en la Ley General de Contabilidad Gubernamental que se describen en la Nota 6 de gestión administrativa a dichos estados financieros, y del control interno que la administración consideró necesario para permitir la preparación de estados financieros libres de incorrección material debida a fraude o error.

En la preparación de los estados financieros, la administración es responsable de la valoración de la capacidad de la entidad para continuar operando como una entidad en funcionamiento, revelando en su caso, las cuestiones relativas a la entidad en funcionamiento y utilizando las bases contables aplicables a una entidad en funcionamiento, a menos que la administración tenga la intención de liquidar la entidad o cesar sus operaciones, o bien no exceda una alternativa realista.

Los encargados de la entidad son responsables de la supervisión del proceso de información financiera de la entidad.

Responsabilidades del auditor sobre la auditoría de los estados financieros

Nuestros objetivos son obtener una seguridad razonable sobre de que los estados financieros, en su conjunto, se encuentran libres de incorrección material, debido a fraude o error, y emitir un informe de auditoría que contiene nuestra opinión. Seguridad razonable es un alto nivel de seguridad, pero no es una garantía, de que una auditoría realizada de conformidad con las Normas Internacionales de Auditoría siempre detecte una incorrección material cuando existe. Las incorrecciones pueden deberse a fraude o error y son consideradas materiales si individualmente, o en su conjunto, puede preverse razonablemente que influyan en las decisiones económicas que los usuarios hacen basándose en los estados financieros.


Como parte de una auditoría de conformidad con las Normas Internacionales de Auditoría, aplicamos nuestro juicio profesional y mantenemos una actitud de escepticismo profesional durante toda la auditoría. También:



- Identificamos y evaluamos los riesgos de incorrección material en los estados financieros, debida a fraude o error, diseñamos y aplicamos procedimientos de auditoría para responder a esos riesgos y obtener evidencia de auditoría suficiente y apropiada para obtener una base para nuestra opinión. El riesgo de no detectar una corrección material debida a un fraude es mayor que en el caso de una incorrección material, ya que el fraude puede implicar colusión, falsificación, manifestaciones intencionalmente erróneas, omisiones intencionales o la anulación del control interno.
- Obtenemos conocimiento del control interno importante para la auditoría con el fin de diseñar los procedimientos de auditoría que consideramos adecuados en las circunstancias, y no con la finalidad de expresar una opinión sobre la eficacia del control interno de la entidad.
- Evaluamos lo apropiado de las políticas contables utilizadas y la razonabilidad de las estimaciones contables, así como una opinión sobre la eficacia del control interno de la entidad.
- Concluimos sobre lo apropiado del uso de la administración del **Fondo de Desarrollo Económico del Distrito Federal**, del postulado de contabilidad gubernamental de existencia permanente y, con base en la evidencia de auditoría obtenida, respecto al proceso de extinción; concluimos sobre que existe una incertidumbre importante relacionada con eventos o con condiciones que pueden originar dudas significativas sobre la capacidad del ente público para continuar en funcionamiento. Nuestras conclusiones se basan en la evidencia de auditoría obtenida hasta la fecha de nuestro informe. Sin embargo, hechos o condiciones futuras pueden ser causa de que el ente público deje de ser un ente público en funcionamiento.

Nos comunicamos con los responsables de la administración de la entidad en relación, entre otras cuestiones, con el alcance planeado y el momento de realización de la auditoría y los hallazgos importantes de la auditoría, así como cualquier diferencia significativa en el control interno que identificamos durante nuestra auditoría.

Despacho Milán Brito, S.C.



CPC Mary Carmen Milán Espinosa

**ESTADOS FINANCIEROS
FONDO DE DESARROLLO ECONÓMICO DEL DISTRITO FEDERAL
ESTADO DE SITUACIÓN FINANCIERA
(CIFRAS A PESOS)**

DICIEMBRE, 2018

DICIEMBRE, 2018

ACTIVO		PASIVO	
ACTIVO CIRCULANTE		PASIVO CIRCULANTE	
Efectivo y Equivalentes	195 597 525	Cuentas por Pagar a Corto Plazo	
Derechos a Recibir Efectivo o Equivalentes	82 675 001	Documentos por Pagar a Corto Plazo	
Derechos a Recibir Bienes o Servicios		Porción a Corto Plazo de la Deuda Pública a Largo Plazo	
Inventarios		Títulos y Valores a Corto Plazo	
Almacenes		Pasivos Diferidos a Corto Plazo	
Estimación por Pérdida o Deterioro de Activos Circulantes	(50 117 542)	Fondo y Bienes de Terc. en Gtia. y/o Admón. a Corto Plazo	
Otros Activos Circulantes		Provisiones a Corto Plazo	289 683
		Otros Pasivos a Corto Plazo	43 811 936
TOTAL DE ACTIVOS CIRCULANTES	228 154 984	TOTAL DE PASIVOS CIRCULANTES	44 101 619
ACTIVO NO CIRCULANTE		PASIVO NO CIRCULANTE	
Inversiones Financieras a Largo Plazo		Cuentas por Pagar a Largo Plazo	
Derechos a Recibir Efectivo o Equivalentes a Largo Plazo	183 204 729	Documentos por Pagar a Largo Plazo	
Bienes Inmuebles, Infraestructura y Construcciones en Proceso		Deuda Pública a Largo Plazo	
Bienes Muebles	967 631	Pasivos Diferidos a Largo Plazo	
Activos Intangibles		Fondo y Bienes de Terc. en Gtia. y/o Admón. a Largo Plazo	37 852 577
Depreciación, Deterioro y Amortización Acumulada de Bienes	(590 919)	Provisiones a Largo Plazo	
Activos Diferidos		TOTAL DE PASIVOS NO CIRCULANTES	37 852 577
Estimación por Pérdida o Deterioro de Activos No Circulantes	(127 411 766)	TOTAL DEL PASIVO	81 954 196
Otros Activos No Circulantes		HACIENDA PÚBLICA / PATRIMONIO	
		HACIENDA PÚBLICA / PATRIMONIO CONTRIBUIDO	580 615 793
		Aportaciones	427 393 931
		Donaciones de Capital	153 421 862
		Actualización de la Hacienda Pública/Patrimonio	
		HACIENDA PÚBLICA / PATRIMONIO GENERADO	(378 445 352)
		Resultados del Ejercicio (Ahorro / Desahorro)	9 300 874
		Resultados de Ejercicios Anteriores	(387 746 176)
		Revalúos	
		Reservas	
		Rectificaciones de Resultados de Ejercicios Anteriores	
		EXCESO O INSUF. EN LA ACT. DE LA HDA. PÚBL. / PATRIM.	
		Resultado por Posición Monetaria	
		Resultado por Tenencia de Activos No Monetarios	
TOTAL DE ACTIVOS NO CIRCULANTES	56 169 653	TOTAL HACIENDA PÚBLICA/PATRIMONIO	202 370 441
TOTAL DEL ACTIVO	284 324 637	TOTAL DEL PASIVO Y HACIENDA PÚBLICA/PATRIMONIO	284 324 637

Coordinadora de Operación de Fideicomisos Subsidiarios

Coordinadora de Operación de Fideicomisos Subsidiarios

Coordinadora de Operación de Fideicomisos Subsidiarios

Lic. Silvia Ramírez Trojo

Lic. Silvia Ramírez Trojo

Lic. Silvia Ramírez Trojo

"BAJO PROTESTA DE DECIR VERDAD DECLARAMOS QUE LOS ESTADOS FINANCIEROS Y SUS NOTAS SON RAZONABLEMENTE CORRECTOS Y SON RESPONSABILIDAD DEL EMISOR"
La información consignada en este reporte es responsabilidad de la Unidad Ejecutora de Gestión de Contabilidad e los Artículos 44, 125 y 126 de la Ley del Presupuesto y Cuenta Pública del Distrito Federal de México.

ESTADOS FINANCIEROS
FONDO DE DESARROLLO ECONÓMICO DEL DISTRITO FEDERAL
ESTADO DE SITUACIÓN FINANCIERA DETALLADO - LDF
(CIFRAS A PESOS)

CONCEPTO	31 DE DICIEMBRE		CONCEPTO	31 DE DICIEMBRE	
	2018	2017		2018	2017
ACTIVO			PASIVO		
ACTIVO CIRCULANTE			PASIVO CIRCULANTE		
Efectivo y Equivalentes	195 597 525	137 317 742	Ctas por Pagar a Cto. Plazo	0	0
Efectivo	70 000	70 000	Serv. Paga por Pagar a Cto. Plazo	0	0
Bancos/Tesorería	0	0	Proveedores por Pagar a Cto. Plazo	0	0
Bancos/Deposiciones y Otros	65 723 464	42 010 839	Cont. por Obras Púb. por Pagar a Cto. Plazo	0	0
Inversiones Temporales (hasta tres meses)	129 804 061	95 226 903	Particip. y Asort. por Pagar a Cto. Plazo	0	0
Fondos con Afectación Específica	0	0	Transf. Otorgadas por Pagar a Cto. Plazo	0	0
Dep. de Fond. de Terc. en Gtía. y/o Admón.	0	0	Int. Com. y Otr. Gtos. de la Deuda Púb. por Pag. a Cto. Plazo	0	0
Otras Efectivas y Equivalentes	0	0	Ret. y Contrib. por Pagar a Cto. Plazo	0	0
Derechos a Recibir Efect. o Equiv.	82 675 001	88 653 767	Dev. de la Ley de Ing. por Pagar a Cto. Plazo	0	0
Inversiones Financieras de Corto Plazo	0	0	Otras Cuentas por Pagar a Corto Plazo	0	0
Cuentas por Cobrar a Corto Plazo	0	0	Documentos por Pagar a Corto Plazo	0	0
Deudores Diversos por Cobrar a Corto Plazo	0	0	Documentos Comerciales por Pagar a Corto Plazo	0	0
Ingresos por Recuperar a Corto Plazo	0	0	Doces. con Contrat. por Obras Púb. por Pagar a Cto. Plazo	0	0
Deud. por Ant. de la Tesorería a Corto Plazo	0	0	Otros Documentos por Pagar a Corto Plazo	0	0
Préstamos Otorgados a Corto Plazo	0	0			
Otras Der. a Rec. Efect. o Equiv. a Corto Plazo	82 675 001	88 653 767	Part. a Cto. Plazo de la Deuda Púb. a Largo Plazo	0	0
Derechos a Recibir Bienes o Servicios	0	0	Partición a Corto Plazo de la Deuda Pública	0	0
Ant. a Prov. por Adq. de Bienes y Prest. de Serv. a Cto. Plazo	0	0	Partición a Corto Plazo de Arrendamiento Financiero	0	0
Ant. a Prov. por Adq. de Bienes Inm. y Mueb. a Cto. Plazo	0	0	Títulos y Valores a Corto Plazo	0	0
Ant. a Prov. por Adq. de Bienes Intang. a Cto. Plazo	0	0	Pasivos Diferidos a Corto Plazo	0	0
Ant. a Contrat. por Obras Púb. a Cto. Plazo	0	0	Ingresos Cobrados por Adelantado a Corto Plazo	0	0
Otras Der. a Rec. Bienes o Serv. a Cto. Plazo	0	0	Intereses Cobrados por Adelantado a Corto Plazo	0	0
Inventarios	0	0	Otros Pasivos Diferidos a Corto Plazo	0	0
Inventario de Mercancías para Venta	0	0	Fond. y Bienes de Terc. en Gtía. y/o Admón. a Cto. Plazo	0	0
Inventario de Mercancías Terminadas	0	0	Fondos en Garantía a Corto Plazo	0	0
Inventario de Mercancías en Proceso de Elabor.	0	0	Fondos en Administración a Corto Plazo	0	0
Inv. de Mat. Primas, Materiales y Suminist. para Prod.	0	0	Fondos Contingentes a Corto Plazo	0	0
Bienes en Tránsito	0	0	Fond. de Fid. Mandatos y Cont. Anticipo a Cto. Plazo	0	0
Almacenes	0	0	Otr. Fond. de Terc. en Gtía. y/o Admón. a Cto. Plazo	0	0
Est. por Pérdida o Deterioro de Activos Circ.	(50 117 542)	(50 117 542)	Valores y Bienes en Garantía a Corto Plazo	0	0
Est. para Ctas. Incobrables por Der. a Rec. Efect. o Equiv.	(50 117 542)	(50 117 542)	Provisiones a Corto Plazo	289 683	296 621
Evaluación por Deterioro de Inventarios	0	0	Provisión para Demandas y Juicios a Corto Plazo	0	0
Otros Activos Circulantes	0	0	Provisión para Contingencias a Corto Plazo	0	0
Valores en Garantía	0	0	Otras Provisiones a Corto Plazo	289 683	296 621
Bienes en Garantía (excluye depósitos de fondos)	0	0	Otros Pasivos a Corto Plazo	43 811 936	23 785 539
Bienes Deriv. de Embargos, Decom. Asea. y Dación en Pago	0	0	Ingresos por Clasificar	0	0
Adquisición con Fondos de Terceros	0	0	Recaudación por Participar	0	0
TOTAL DE ACTIVOS CIRCULANTES	228 154 964	175 653 967	Otros Pasivos Circulantes	43 811 936	23 785 539
			TOTAL DE PASIVOS CIRCULANTES	44 101 619	23 582 160

1

ESTADOS FINANCIEROS
FONDO DE DESARROLLO ECONÓMICO DEL DISTRITO FEDERAL
ESTADO DE SITUACIÓN FINANCIERA DETALLADO - LDF
(CIFRAS A PESOS)

CONCEPTO	31 DE DICIEMBRE		CONCEPTO	31 DE DICIEMBRE	
	2018	2017		2018	2017
ACTIVO			PASIVO		
ACTIVO NO CIRCULANTE			PASIVO NO CIRCULANTE		
Inv. Financieras a Largo Plazo	0	0	Cuentas por Pagar a Largo Plazo	0	0
Der. y Rec. Efect. o Equiv. a Largo Plazo	163 204 729	181 371 718	Documentos por Pagar a Largo Plazo	0	0
Bienes Inm. Infrasc. y Construc. en Proc.	0	0	Deudas Públicas a Largo Plazo	0	0
Bienes Muebles	967 631	757 171	Pasivos Diferidos a Largo Plazo	0	0
Activos Intangibles	0	0	Fond. y R. de Terc. en Gtia. y/o Admón. a Largo Plazo	37 852 577	13 623 443
Deprec. Deterioro y Amort. Acum. de Bienes	(590 919)	(483 997)	Provisiones a Largo Plazo	0	0
Activos Diferidos	0	0	TOTAL DE PASIVOS NO CIRCULANTES	37 852 577	13 623 443
Est. por Pérdida o Deterioro de Activos No Circ.	(127 411 788)	(127 411 788)	TOTAL DEL PASIVO	81 954 196	37 205 603
Otros Activos No Circulantes	0	0	HACIENDA PÚBLICA / PATRIMONIO		
			HACIENDA PÚBLICA / PATRIMONIO CONTRIBUIDO	580 815 793	580 627 639
			Apartaciones	427 393 931	427 393 931
			Donaciones de Capital	153 421 862	153 233 708
			Actualización de la Hacienda Pública/Patrimonio	0	0
			HACIENDA PÚBLICA / PATRIMONIO GENERADO	(378 445 352)	(387 746 176)
			Resultados del Ejercicio (Ahorro / Desahorro)	9 300 824	4 213 985
			Resultados de Ejercicios Anteriores	(387 746 176)	(391 960 141)
			Revalúos	0	0
			Reservas	0	0
			Rectificaciones de Resultados de Ejercicios Anteriores	0	0
			EXCESO O INSUF. EN LA ACT. DE LA HDA. PÚBL./PATRIM.	0	0
			Resultado por Posición Monetaria	0	0
			Resultado por Tenencia de Activos No Monetarios	0	0
TOTAL DE ACTIVOS NO CIRCULANTES	56 169 653	54 233 099	TOTAL HACIENDA PÚBLICA/PATRIMONIO	202 370 441	192 881 463
TOTAL DEL ACTIVO	284 324 637	230 087 066	TOTAL DEL PASIVO Y HACIENDA PÚBLICA/PATRIMONIO	284 324 637	230 087 066

ESTADOS FINANCIEROS
FONDO DE DESARROLLO ECONÓMICO DEL DISTRITO FEDERAL
ESTADO DE SITUACIÓN FINANCIERA COMPARATIVO
(CIFRAS A PESOS)

	AL 31 DE DICIEMBRE DE	AL 31 DE DICIEMBRE DE	VARIACIÓN	
	2018	2017	IMPORTE	PORCENTAJE
ACTIVO				
ACTIVO CIRCULANTE				
Efectivo y Equivalentes	195,597,525	137,317,742	58,279,783	42%
Derechos a Recibir Efectivo o Equivalentes	82,675,001	88,653,767	(5,978,766)	-7%
Derechos a Recibir Bienes o Servicios Inventarios				
Almacenes				
Estimación por Pérdida o Deterioro de Activos Circulantes	(50,117,542)	(50,117,542)		
Otros Activos Circulantes				
TOTAL DE ACTIVOS CIRCULANTES	228,154,984	175,853,967	52,301,017	30%
ACTIVO NO CIRCULANTE				
Inversiones Financieras a Largo Plazo				
Derechos a Recibir Efectivo o Equivalentes a Largo Plazo	183,204,729	181,371,713	1,833,016	1%
Bienes Inmuebles, Infraestructura y Construcciones en Proceso				
Bienes Muebles	967,631	757,171	210,460	28%
Activos Intangibles				
Depreciación, Deterioro y Amortización Acumulada de Bienes	(590,919)	(483,997)	(106,922)	22%
Activos Diferidos				
Estimación por Pérdida o Deterioro de Activos No Circulantes	(127,411,788)	(127,411,788)		
Otros Activos No Circulantes				
TOTAL DE ACTIVOS NO CIRCULANTES	56,169,653	54,233,099	1,936,554	4%
TOTAL DE ACTIVO	284,324,637	230,087,066	54,237,571	24%
PASIVO				
PASIVO CIRCULANTE				
Cuentas por Pagar a Corto Plazo				
Documentos por Pagar a Corto Plazo				
Porción a Corto Plazo de la Deuda Pública a Largo Plazo				
Títulos y Valores a Corto Plazo				
Pasivos Diferidos a Corto Plazo				
Fondos y Bienes de Terceros en Garantía y/o Administración a Corto Plazo				
Provisiones a Corto Plazo	289,683	296,621	(6,938)	2%
Otros Pasivos a Corto Plazo	43,811,936	23,285,539	20,526,397	88%
TOTAL DE PASIVOS CIRCULANTES	44,101,619	23,582,160	20,519,459	87%
PASIVO NO CIRCULANTE				
Cuentas por Pagar a Largo Plazo				
Documentos por Pagar a Largo Plazo				
Deuda Pública a Largo Plazo				
Pasivos Diferidos a Largo Plazo				
Fondos y Bienes de Terceros en Garantía y/o Administración a Largo Plazo	37,852,577	13,623,443	24,229,134	178%
Provisiones a Largo Plazo				
TOTAL DE PASIVOS NO CIRCULANTES	37,852,577	13,623,443	24,229,134	178%
TOTAL DE PASIVO	81,954,196	37,205,603	44,748,593	120%
HACIENDA PÚBLICA / PATRIMONIO				
HACIENDA PÚBLICA / PATRIMONIO CONTRIBUIDO				
Aportaciones	580,815,793	580,627,639	188,154	0%
Donaciones de Capital	427,393,931	427,393,931	(0)	0%
Actualización de la Hacienda Pública/Patrimonio	153,421,862	153,233,708	188,154	0%
HACIENDA PÚBLICA / PATRIMONIO GENERADO	(378,445,352)	(387,746,176)	9,300,824	-2%
Resultados del Ejercicio (Ahorro / Desahorro)	9,300,824	4,213,965	5,086,859	121%
Resultados de Ejercicios Anteriores	(387,746,176)	(391,960,141)	4,213,965	-1%
Revalúos				
Reservas				
Rectificaciones de Resultados de Ejercicios Anteriores				
EXCESO O INSUFICIENCIA EN LA ACT. DE LA HDA. PÚBLICA/PATRIMONIO				
Resultado por Posición Monetaria				
Resultado por Tenencia de Activos No Monetarios				
TOTAL HACIENDA PÚBLICA/PATRIMONIO	202,370,441	192,881,463	9,488,978	5%
TOTAL DEL PASIVO Y HACIENDA PÚBLICA/PATRIMONIO	284,324,637	230,087,066	54,237,571	24%

Coordinadora de Operación de Fideicomisos Subsidiarios

Coordinadora de Operación de Fideicomisos Subsidiarios

Coordinadora de Operación de Fideicomisos Subsidiarios

Lic. Silvia Ramírez Troje

Lic. Silvia Ramírez Troje

Lic. Silvia Ramírez Troje

"BAJO PROTESTA DE DECIR VERDAD DECLARAMOS QUE LOS ESTADOS FINANCIEROS Y SUS NOTAS SON RAZONABLEMENTE CORRECTOS Y SON RESPONSABILIDAD DEL EMISOR"

() y información consignada en este informe es responsabilidad de la Unidad Ejecutora de Gasto de conformidad a los Artículos 44, 70, y 128 de la Ley de Presupuesto y Gasto Financiero de la Ciudad de México.

**ESTADOS FINANCIEROS
FONDO DE DESARROLLO ECONÓMICO DEL DISTRITO FEDERAL
ESTADO DE ACTIVIDADES
(CIFRAS A PESOS)**

DICIEMBRE, 2018

INGRESOS Y OTROS BENEFICIOS

INGRESOS DE LA GESTIÓN

Impuestos
Cuotas y Aportaciones de Seguridad Social
Contribuciones de Mejoras
Derechos
Productos de Tipo Corriente
Aprovechamientos de Tipo Corriente
Ingresos por Venta de Bienes y Servicios
Ingresos no Comprendidos en las Fracciones de la Ley de Ingresos, Causados en Ejercicios Fiscales Ant. Pendientes de Liquidación o Pago

PARTICIPACIONES, APORTACIONES, TRANSFERENCIAS, ASIGNACIONES, SUBSIDIOS Y OTRAS AYUDAS

Participaciones y Aportaciones
Transferencia, Asignaciones, Subsidios y Otras Ayudas

OTROS INGRESOS Y BENEFICIOS

Ingresos Financieros 16,152,829
Incremento por Variación de Inventarios 7,793,556
Disminución del Exceso de Estimaciones por Pérdida, Deterioro u Obsolescencia
Disminución del Exceso de Provisiones
Otros Ingresos y Beneficios Varios 8,359,273

TOTAL DE INGRESOS Y OTROS BENEFICIOS

16,152,829

GASTOS Y OTRAS PERDIDAS

GASTOS DE FUNCIONAMIENTO

Servicios Personales 6,803,134
Materiales y Suministros 3,385,533
Servicios Generales 128,351
3,289,250

TRANSFERENCIA, ASIGNACIONES, SUBSIDIOS Y OTRAS AYUDAS

Transferencias Internas y Asignaciones al Sector Público
Transferencias al Resto del Sector Público
Subsidios y Subvenciones
Ayudas Sociales
Pensiones y Jubilaciones
Transferencias a Fideicomisos, Mandatos y Contratos Análogos
Transferencias a la Seguridad Social
Donativos
Transferencias al Exterior

PARTICIPACIONES Y APORTACIONES

Participaciones
Aportaciones
Convenios

INTERESES, COMISIONES Y OTROS GASTOS DE LA DEUDA PÚBLICA

Intereses de la Deuda Pública
Comisiones de la Deuda Pública
Gastos de la Deuda Pública
Costo por Coberturas
Apoyos Financieros

OTROS GASTOS Y PÉRDIDAS EXTRAORDINARIAS

Estimaciones, Depreciaciones, Deterioros, Obsolescencias y Amortizaciones 48,871
Provisiones 48,871
Disminución de Inventarios
Aumento por insuficiencia de Estimaciones por Pérdida o Deterioro y Obsolescencia
Aumento por insuficiencia de Provisiones
Otros Gastos

INVERSIÓN PÚBLICA

Inversión Pública no Capitalizable

TOTAL DE GASTOS Y OTRAS PÉRDIDAS

6,852,005

RESULTADOS DEL EJERCICIO (AHORRO / DESAHORRO)

9,300,824

Coordinadora de Operación de Fideicomisos Subordinados

Coordinadora de Operación de Fideicomisos Subordinados

Coordinadora de Operación de Fideicomisos Subordinados

Lic. Silvia Ramírez Troja

Lic. Silvia Ramírez Troja

Lic. Silvia Ramírez Troja

"BAJO PROTESTA DE DECIR VERDAD DECLARAMOS QUE LOS ESTADOS FINANCIEROS Y SUS NOTAS SON RAZONABLEMENTE CORRECTOS Y SON RESPONSABILIDAD DEL EMISOR".
La información consignada en este Reporte es responsabilidad de la Unidad Ejecutora de Gastos de conformidad a los Artículos 44, 76 y 128 del 1º y 2º de los Presupuestos y Carta 1, Anexo de la Ciudad de México.

ESTADOS FINANCIEROS
FONDO DE DESARROLLO ECONÓMICO DEL DISTRITO FEDERAL
ESTADO DE ACTIVIDADES COMPARATIVO
(CIFRAS A PESOS)

	AL 31 DE DICIEMBRE DE AL 31 DE DICIEMBRE DE		VARIACIÓN	
	2018	2017	IMPORTE	PORCENTAJE
INGRESOS Y OTROS BENEFICIOS				
INGRESOS DE LA GESTIÓN				
Impuestos				
Cuotas y Aportaciones de Seguridad Social				
Contribuciones de Mejoras				
Derechos				
Productos de Tipo Corriente				
Aprovechamientos de Tipo Corriente				
Ingresos por Venta de Bienes y Servicios				
Ingreso Comp. en las Fracc. de la Ley de Ing. Causados en El Finc. Ant. Pend. de Liq. o Pago				
PARTICIPACIONES APORT. TRANSF. ASIGNACIONES SUBSIDIOS Y OTRAS AYUDAS				
Participaciones y Aportaciones				
Transferencia, Asignaciones, Subsidios y Otras Ayudas				
OTROS INGRESOS Y BENEFICIOS				
Ingresos Financieros	16 152 829	10 176 575	5 976 254	59%
Incremento por Variación de Inventarios	7 793 556	5 216 407	2 577 149	49%
Disminución del Exceso de Estimaciones por Pérdida, Deterioro u Obsolescencia				
Disminución del Exceso de Provisiones				
Otros Ingresos y Beneficios Varios	8 359 273	4 960 168	3 399 105	69%
TOTAL DE INGRESOS Y OTROS BENEFICIOS	16 152 829	10 176 575	5 976 254	59%
GASTOS Y OTRAS PÉRDIDAS				
GASTOS DE FUNDACIONTO				
Servicios Personales	6 803 134	5 907 036	896 098	15%
Materiales y Suministros	3 385 533	3 199 877	185 656	6%
128 351		2 604 915	(2 476 564)	-95%
Servicios Generales	3 289 250	102 244	3 187 006	117%
TRANSFERENCIA, ASIGNACIONES, SUBSIDIOS Y OTRAS AYUDAS				
Transferencias Internas y Asignaciones al Sector Público				
Transferencias al Resto del Sector Público				
Subsidios y Subvenciones				
Ayudas Sociales				
Pensiones y Jubilaciones				
Transferencias a Fideicomisos, Mandatos y Contratos Análogos				
Transferencias a la Seguridad Social				
Donativos				
Transferencias al Exterior				
PARTICIPACIONES Y APORTACIONES				
Participaciones				
Aportaciones				
Convenios				
INTERESES, COMISIONES Y OTROS GASTOS DE LA DEUDA PÚBLICA				
Intereses de la Deuda Pública				
Comisiones de la Deuda Pública				
Gastos de la Deuda Pública				
Costo por Coberturas				
Ayudas Financieras				
OTROS GASTOS Y PÉRDIDAS EXTRAORDINARIAS				
Estimaciones, Depreciaciones, Deterioros, Obsolescencias y Amortizaciones	48 871	55 574	(6 703)	-12%
Provisiones	48 871	55 574	(6 703)	-12%
Disminución de Inventarios				
Aumento por insuficiencia de estimaciones por Pérdida o Deterioro y Obsolescencia				
Aumento por insuficiencia de Provisiones				
Otros Gastos				
INVERSIÓN PÚBLICA				
Inversión Pública no Capitalizable				
TOTAL DE GASTOS Y OTRAS PÉRDIDAS	6 852 005	5 962 610	889 395	15%
RESULTADOS DEL EJERCICIO (AHORRO / DESAHORRO)	9 300 824	4 213 965	5 086 859	121%

Coordinadora de Operación de Fideicomisos Subsidiarios

Coordinadora de Operación de Fideicomisos Subsidiarios

Coordinadora de Operación de Fideicomisos Subsidiarios

Lic. Silvia Ramírez Trejo

Lic. Silvia Ramírez Trejo

Lic. Silvia Ramírez Trejo

"BAJO PROTESTA DE DECIR VERDAD DECLARAMOS QUE LOS ESTADOS FINANCIEROS Y SUS NOTAS SON RAZONABLEMENTE CORRECTOS Y SON RESPONSABILIDAD DEL EMISOR"
 La información contenida en este reporte es responsabilidad de la Unidad Ejecutora de Gasto, de conformidad a los artículos 44, 124 y 126 de la Ley de Presupuesto y Gasto Ejecutados de la Ciudad de México.

ESTADOS FINANCIEROS
FONDO DE DESARROLLO ECONÓMICO DEL DISTRITO FEDERAL
ESTADO DE CAMBIOS EN LA SITUACIÓN FINANCIERA
(CIFRAS A PESOS)

CONCEPTO	ORIGEN DICIEMBRE, 2018	APLICACIÓN DICIEMBRE, 2018
ACTIVO		
ACTIVO CIRCULANTE		
Efectivo y Equivalentes		58,279,783
Derechos a Recibir Efectivo o Equivalentes	5,978,766	
Derechos a Recibir Bienes o Servicios		
Inventarios		
Almacenes		
Estimación por Pérdida o Deterioro de Activos Circulantes		
Otros Activos Circulantes		
ACTIVO NO CIRCULANTE		
Inversiones Financieras a Largo Plazo		
Derechos a Recibir Efectivo o Equivalentes a Largo Plazo		1,833,016
Bienes Inmuebles, Infraestructura y Construcciones en Proceso		
Bienes Muebles		210,460
Activos Intangibles		
Depreciación, Deterioro y Amortización Acumulada de Bienes		
Activos Diferidos	106,922	
Estimación por Pérdida o Deterioro de Activos No Circulantes		
Otros Activos No Circulantes		
PASIVO		
PASIVO CIRCULANTE		
Cuentas por Pagar a Corto Plazo		
Documentos por Pagar a Corto Plazo		
Porción a Corto Plazo de la Deuda Pública a Largo Plazo		
Títulos y Valores a Corto Plazo		
Pasivos Diferidos a Corto Plazo		
Fondos y Bienes de Terceros en Garantía y/o Administración a Corto Plazo		
Provisiones a Corto Plazo		6,938
Otros Pasivos a Corto Plazo	20,526,397	
PASIVO NO CIRCULANTE		
Cuentas por Pagar a Largo Plazo		
Documentos por Pagar a Largo Plazo		
Deuda Pública a Largo Plazo		
Pasivos Diferidos a Largo Plazo		
Fondos y Bienes de Terceros en Garantía y/o Administración a Largo Plazo		
Provisiones a Largo Plazo	24,229,134	
HACIENDA PÚBLICA / PATRIMONIO		
HACIENDA PÚBLICA / PATRIMONIO CONTRIBUIDO		
Aportaciones		0
Donaciones de Capital		
Actualización de la Hacienda Pública/Patrimonio	188,154	
HACIENDA PÚBLICA / PATRIMONIO GENERADO		
Resultados del Ejercicio (Ahorro / Desahorro)		5,086,859
Resultados de Ejercicios Anteriores		4,213,965
Reservas		
Reservas		
Rectificaciones de Resultados de Ejercicios Anteriores		
EXCESO O INSUFICIENCIA EN LA ACT. DE LA HDA. PÚBLICA/PATRIMONIO		
Resultado por Posición Monetaria		
Resultado por Tenencia de Activos No Monetarios		
TOTAL DE ACTIVO, PASIVO Y HACIENDA PÚBLICA/PATRIMONIO	60,330,197	60,330,197

Coordinadora de Operación de Fideicomisos Subsidiarios

Coordinadora de Operación de Fideicomisos Subsidiarios

Coordinadora de Operación de Fideicomisos Subsidiarios

Lic. Silvia Ramírez Trejo

Lic. Silvia Ramírez Trejo

Lic. Silvia Ramírez Trejo

"BAJO PROTESTA DE DECIR VERDAD DECLARAMOS QUE LOS ESTADOS FINANCIEROS Y SUS NOTAS SON RAZONABLEMENTE CORRECTOS Y SON RESPONSABILIDAD DEL EMISOR"

La información consignada en este Reporte es responsabilidad de la Unidad Ejecutora de Gestión de conformidad a los Artículos 44, 75 y 96 de la Ley de Presupuesto y Gasto Público de la Ciudad de México.

ESTADOS FINANCIEROS
FONDO DE DESARROLLO ECONÓMICO DEL DISTRITO FEDERAL
ESTADO DE FLUJOS DE EFECTIVO
(CIFRAS A PESOS)

RUBROS

DICIEMBRE, 2018

FLUJOS DE EFECTIVO DE LAS ACTIVIDADES DE OPERACION

ORIGEN	16,152,829	10,176,575
Impuestos		
Cuotas y Aportaciones de Seguridad Social		
Contribuciones de Mejoras		
Derechos		
Productos de Tipo Corriente		
Aprovisionamiento de Tipo Corriente		
Ingresos por Ventas de Bienes y Servicios		
Ingresos no Comprendidos en las Frac. de la Ley de Ingresos, Causados en Ejerc. Fiscales Anteriores Pendientes de Liquidación o Pago		
Participaciones y Aportaciones		
Transferencias, Asignaciones, Subsidios y Otras Ayudas		
Otros Orígenes de Operación	16,152,829	10,176,575
APLICACION	6,803,134	5,907,036
Servicios Personales	3,385,533	3,199,877
Materiales y Suministros	128,351	2,604,915
Servicios Generales	3,289,250	102,244
Transferencias Internas y Asignaciones al Sector Público		
Transferencias al Resto del Sector Público		
Subsidios y Subvenciones		
Ayudas Sociales		
Pensiones y Jubilaciones		
Transferencias a Fideicomisos, Mandatos y Contratos Análogos		
Transferencias a la Seguridad Social		
Donativos		
Transferencias al Externo		
Participaciones		
Aportaciones		
Convenios		
Otras Aplicaciones de Operación		
FLUJOS NETOS DE EFECTIVO POR ACTIVIDADES DE OPERACION	9,349,695	4,269,539

FLUJOS DE EFECTIVO DE LAS ACTIVIDADES DE INVERSION

ORIGEN	219,944	39,790
Bienes Inmuebles, Infraestructura y Construcciones en Proceso		
Bienes Muebles		
Otros Orígenes de Inversión	219,944	39,790
APLICACION	241,239	39,787
Bienes Inmuebles, Infraestructura y Construcciones en Proceso		
Bienes Muebles	241,235	39,787
Otras Aplicaciones de Inversión	4	
FLUJOS NETOS DE EFECTIVO POR ACTIVIDADES DE INVERSION	(21,295)	3

FLUJO DE EFECTIVO DE LAS ACTIVIDADES DE FINANCIAMIENTO

ORIGEN	1,786,382	6,150,460
Endeudamiento Neto		
Interno		
Externo		
Otros Orígenes de Financiamiento	1,786,382	6,150,460
APLICACION	6,650,038	13,186,153
Servicios de la Deuda		
Interno		
Externo		
Otras Aplicaciones de Financiamiento	6,650,038	13,186,153
FLUJOS NETO DE EFECTIVO POR ACTIVIDADES DE FINANCIAMIENTO	(4,863,656)	(7,035,693)
INCREMENTO / DISMINUCIÓN NETA EN EL EFECTIVO Y EQUIVALENTES AL EFECTIVO	4,464,744	(2,766,151)
EFECTIVO Y EQUIVALENTES AL EFECTIVO AL INICIO DEL EJERCICIO	137,317,742	142,277,744
EFECTIVO Y EQUIVALENTES AL EFECTIVO AL FINAL DEL EJERCICIO	195,597,525	137,317,742

Coordinadora de Operación de Fideicomisos Subsidiarios

Coordinadora de Operación de Fideicomisos Subsidiarios

Coordinadora de Operación de Fideicomisos Subsidiarios

Lic. Silvia Ramírez Trujillo

Lic. Silvia Ramírez Trujillo

Lic. Silvia Ramírez Trujillo

"BAJO PROTESTA DE DECIR VERDAD DECLARAMOS QUE LOS ESTADOS FINANCIEROS Y SUS NOTAS SON RAZONABLEMENTE CORRECTOS Y SON RESPONSABILIDAD DEL EMISOR"

La información proporcionada en este reporte es responsabilidad de la Unidad Ejecutora del Estado de Transparencia y sus Anexos 44, 52, y 59 de la Ley del Impugnatorio y Gestión Fiscal de la Ciudad de México.

ESTADOS FINANCIEROS
FONDO DE DESARROLLO ECONÓMICO DEL DISTRITO FEDERAL
ESTADO DE VARIACIÓN EN LA HACIENDA PÚBLICA
(CIFRAS A PESOS)

CONCEPTO	HACIENDA PÚBLICA / PATRIMONIO CONTRIBUIDO	HACIENDA PÚBLICA / PATRIMONIO GENERADO DE EJERCICIOS ANTERIORES	HACIENDA PÚBLICA / PATRIMONIO GENERADO DEL EJERCICIO	AJUSTES POR CAMBIOS DE VALOR	TOTAL
HACIENDA PÚBLICA / PATRIMONIO NETO AL FINAL DE EJERCICIO ANTERIOR 2016	580,407,695	(394,617,970)	2,657,833		188,447,558
RECTIFICACIONES DE RESULTADOS DE EJERCICIOS ANTERIORES					
Cambios en Políticas Contables					
Cambios por Errores Contables					
PATRIMONIO NETO INICIAL AJUSTADO DEL EJERCICIO	219,944				219,944
Aportaciones					
Donaciones de Capital					
Actualizaciones de la Hacienda Pública / Patrimonio	219,944				
VARIACIONES DE LA HACIENDA PÚBLICA / PATRIMONIO NETO DEL EJERCICIO					
Resultados del Ejercicio (Ahorro / Desahorro)		2,657,829	1,556,132		4,213,961
Resultados de Ejercicio Anteriores		(4)	4,213,965		
Revalúos		2,657,833	(2,657,833)		
Reservas					
HACIENDA PÚBLICA / PATRIMONIO NETO FINAL DEL EJERCICIO 2017	580,627,639	(391,960,141)	4,213,965		192,881,463
CAMBIOS EN LA HACIENDA PÚBLICA / PATRIMONIO NETO DEL 2018	188,154				188,154
Aportaciones					
Donaciones de Capital		(0)			
Actualizaciones de la Hacienda Pública / Patrimonio	188,154				
VARIACIONES DE LA HACIENDA PÚBLICA / PATRIMONIO NETO DEL EJERCICIO					
Resultados del Ejercicio (Ahorro / Desahorro)		4,213,965	5,086,859		9,300,824
Resultados de Ejercicio Anteriores		4,213,965	9,300,824		
Revalúos			(4,213,965)		
Reservas					
SALDO NETO EN LA HACIENDA PÚBLICA / PATRIMONIO 2018	580,815,793	(387,746,176)	9,300,824		202,370,441

Coordinadora de Operación de Fideicomisos Subsidiarios

Coordinadora de Operación de Fideicomisos Subsidiarios

Coordinadora de Operación de Fideicomisos Subsidiarios

Lic. Silvia Ramírez Trejo

Lic. Silvia Ramírez Trejo

Lic. Silvia Ramírez Trejo

"BAJO PROTESTA DE DECIR VERDAD DECLARAMOS QUE LOS ESTADOS FINANCIEROS Y SUS NOTAS, SON RAZONABLEMENTE CORRECTOS Y SON RESPONSABILIDAD DEL EMISOR"

La información contenida en este reporte es responsabilidad de la Unidad Ejecutora de Gasto, de conformidad a los Artículos 44, 125 y 126 de la Ley de Presupuesto y Gasto y Estructura de la Ciudad de México.

ESTADOS FINANCIEROS
FONDO DE DESARROLLO ECONÓMICO DEL DISTRITO FEDERAL
ESTADO ANALÍTICO DE LA DEUDA Y OTROS PASIVOS
(CIFRAS A PESOS)

DENOMINACIÓN DE LAS DEUDAS	MONEDA DE CONTRATACIÓN	INSTITUCIÓN O O PAÍS ACREEDOR	SALDO INICIAL DEL PERIODO	SALDO FINAL DEL PERIODO
DEUDA PÚBLICA				
CORTO PLAZO				
DEUDA INTERNA				
Instituciones del Crédito				
Títulos y Valores				
Arrendamientos Financieros				
DEUDA EXTERNA				
Organismos Financieros Internacionales				
Deuda Bilateral				
Títulos y Valores				
Arrendamientos Financieros				
SUBTOTAL A CORTO PLAZO				
LARGO PLAZO				
DEUDA INTERNA				
Instituciones del Crédito				
Títulos y Valores				
Arrendamientos Financieros				
DEUDA EXTERNA				
Organismos Financieros Internacionales				
Deuda Bilateral				
Títulos y Valores				
Arrendamientos Financieros				
SUBTOTAL A LARGO PLAZO				
OTROS PASIVOS			37,205,603	81,954,196
TOTAL DEUDA Y OTROS PASIVOS			37,205,603	81,954,196

Coordinadora de Operación de Fideicomisos Subsidiarios

Coordinadora de Operación de Fideicomisos Subsidiarios

Coordinadora de Operación de Fideicomisos Subsidiarios

Lic. Silvia Ramírez Trejo

Lic. Silvia Ramírez Trejo

Lic. Silvia Ramírez Trejo

BAJO PROTESTA DE DECIR VERDAD DECLARAMOS QUE LOS ESTADOS FINANCIEROS Y SUS NOTAS SON RAZONABLEMENTE CORRECTOS Y SON RESPONSABILIDAD DEL EMISOR

La información consignada en este reporte es responsabilidad de la Unidad Ejecutiva de Gasto, de conformidad a los Artículos 44, 125 y 126 de la Ley de Presupuesto y Gasto Ejecutivos de la Ciudad de México.

ESTADOS FINANCIEROS
FONDO DE DESARROLLO ECONÓMICO DEL DISTRITO FEDERAL
ESTADO ANALÍTICO DEL ACTIVO
(CIFRAS A PESOS)

CONCEPTO	SALDO INICIAL	CARGOS DEL PERIODO	ABONOS DEL PERIODO	SALDO FINAL	VARIACIÓN DEL PERIODO
TIVO	230,087,066	4,147,371,961	4,093,134,390	284,324,637	54,237,571
ACTIVO CIRCULANTE	175,853,967	4,132,295,734	4,079,994,717	228,154,984	52,301,017
Efectivo y Equivalentes	137,317,742	4,132,295,734	4,074,015,951	195,597,525	58,279,783
Derechos a Recibir Efectivo o Equivalentes	88,653,767		5,978,766	82,675,001	(5,978,766)
Derechos a Recibir Bienes o Servicios					
Inventarios					
Almacenes					
Estim. por Pérdida o Deterioro de Act. Circulantes	(50,117,542)			(50,117,542)	
Otros Activos Circulantes					
ACTIVO NO CIRCULANTE	54,233,099	15,076,227	13,139,673	56,169,653	1,936,554
Inversiones Financieras a Largo Plazo					
Der. a Recibir Efect. o Equiv. a Largo Plazo	181,371,713	14,865,767	13,032,751	183,204,729	1,833,016
Bienes inm. infraestructura y Construc. en Proceso					
Bienes Muebles	757,171	210,460		967,631	210,460
Activos Intangibles					
Depreciación, Deterioro y Amort. Acum. de Bienes	(483,997)		106,922	(590,919)	(106,922)
Activos Diferidos					
Estim. por Pérdida o Det. de Act. No Circulantes	(127,411,788)			(127,411,788)	
Otros Activos No Circulantes					

Coordinadora de Operación de Fideicomisos Subordinados

Coordinadora de Operación de Fideicomisos Subordinados

Coordinadora de Operación de Fideicomisos Subordinados


Lic. Silvia Ramírez Trejo


Lic. Silvia Ramírez Trejo


Lic. Silvia Ramírez Trejo

"BAJO PROTESTA DE DECIR VERDAD DECLARAMOS QUE LOS ESTADOS FINANCIEROS Y SUS NOTAS SON RAZONABLEMENTE CORRECTOS Y SON RESPONSABILIDAD DEL EMISOR"
El presente informe financiero es una síntesis de información de la Unidad Ejecutora del Fondo de Desarrollo Económico del Distrito Federal, de conformidad con el Artículo 44, 50 y 56 de la Ley de Contabilidad y Gasto Público del Estado de México.

ESTADOS FINANCIEROS
FONDO DE DESARROLLO ECONÓMICO DEL DISTRITO FEDERAL
INFORME ANALÍTICO DE LA DEUDA PÚBLICA Y OTROS PASIVOS - LDF
(CIFRAS A PESOS)

DENOMINACIÓN DE LA DEUDA PÚBLICA Y OTROS PASIVOS	SALDO AL 31 DE DICIEMBRE DEL 2016	DISPOSICIONES DEL PERIODO	AMORTIZACIONES DEL PERIODO	REVALUACIONES RECLASIFICACIONES Y OTROS AJUSTES	SALDO FINAL DEL PERIODO	PAGO DE INTERESES DEL PERIODO	PAGO DE COMISIONES Y DEMÁS COSTOS ASOCIADOS DURANTE EL PERIODO
DEUDA PÚBLICA	0	0	0	0	0	0	0
CORTO PLAZO	0	0	0	0	0	0	0
Instituciones de Crédito	0	0	0	0	0	0	0
Títulos o Valores	0	0	0	0	0	0	0
Arrendamientos Financieros	0	0	0	0	0	0	0
LARGO PLAZO	0	0	0	0	0	0	0
Instituciones de Crédito	0	0	0	0	0	0	0
Títulos o Valores	0	0	0	0	0	0	0
Arrendamientos Financieros	0	0	0	0	0	0	0
OTROS PASIVOS	27 205 603	0	0	0	81 954 196	0	0
TOTAL DE LA DEUDA PÚBLICA Y OTROS PASIVOS	27 205 603	0	0	0	81 954 196	0	0
DEUDA CONTINGENTE	0	0	0	0	0	0	0
DEUDA CONTINGENTE 1	0	0	0	0	0	0	0
DEUDA CONTINGENTE 2	0	0	0	0	0	0	0
DEUDA CONTINGENTE XX	0	0	0	0	0	0	0
VALOR DE INSTRUMENTOS BONO CUPÓN CERO	0	0	0	0	0	0	0
VAL. DE INSTRUMENTOS BONO CUPÓN CERO 1	0	0	0	0	0	0	0
VAL. DE INSTRUMENTOS BONO CUPÓN CERO 2	0	0	0	0	0	0	0
VAL. DE INSTRUMENTOS BONO CUPÓN CERO XX	0	0	0	0	0	0	0

OBLIGACIONES A CORTO PLAZO	MONTO	PLAZO	TASA DE INTERÉS	COMISIONES Y COSTOS RELACIONADOS	TASA EFECTIVA
	CONTRATADO	FACTADO			
OBLIGACIONES A CORTO PLAZO	0	0	0	0	0
CREDITO 1	0	0	0	0	0
CREDITO 2	0	0	0	0	0
CRÉDITO XX	0	0	0	0	0

"BAJO PROTESTA DE DECIR VERDAD DECLARAMOS QUE LOS ESTADOS FINANCIEROS Y SUS NOTAS SON RAZONABLEMENTE CORRECTOS Y SON RESPONSABILIDAD DEL EMISOR"
 La información consignada en este informe es responsabilidad de la Unidad Ejecutora de Gasto de conformidad a los Artículos 44, 101 y 106 de la Ley de Presupuesto y Gasto y Fomento de la Ciudad de México.

ESTADOS FINANCIEROS
FONDO DE DESARROLLO ECONÓMICO DEL DISTRITO DEDERAL
INFORME ANALÍTICO DE OBLIGACIONES DIFERENTES DE FINANCIAMIENTOS - LDF
(CIFRAS A PESOS)

DENOMINACIÓN DE LAS OBLIGACIONES DIFERENTES DE FINANCIAMIENTO	FECHA DEL CONTRATO	FECHA DE INICIO DE OPERACIÓN DEL PROYECTO	FECHA DE VENCIMIENTO	MONTO DE LA INVERSIÓN PACTADO	PLAZO PACTADO	MONTO PROMEDIO MENSUAL DEL PAGO DE LA CONTRAPRESTACIÓN	MONTO PROMEDIO MENSUAL DEL PAGO DE LA CONTRAPRESTACIÓN AL PAGO DE INVERSIÓN	MONTO PAGADO DE LA INVERSIÓN AL 31 DE DICIEMBRE DE 2017	MONTO PAGADO DE LA INVERSIÓN ACTUALIZADO AL 31 DE DICIEMBRE DE 2017	SALDO PENDIENTE POR PAGAR DE LA INVERSIÓN AL 31 DE DICIEMBRE DE 2017
Asociaciones Público Privadas				0		0	0	0	0	0
Asociaciones Público Privadas 1				0		0	0	0	0	0
Asociaciones Público Privadas 2				0		0	0	0	0	0
Asociaciones Público Privadas 3				0		0	0	0	0	0
Asociaciones Público Privadas XX				0		0	0	0	0	0
Otros Instrumentos				0		0	0	0	0	0
Otro Instrumento 1				0		0	0	0	0	0
Otro Instrumento 2				0		0	0	0	0	0
Otro Instrumento 3				0		0	0	0	0	0
Otro Instrumento XX				0		0	0	0	0	0
TOTAL DE OBLIGACIONES DIF. DE FINANCIAMIENTO				0		0	0	0	0	0

BAJO PROTESTA DE DECIR VERDAD DECLARAMOS QUE LOS ESTADOS FINANCIEROS Y SUS NOTAS, SON RAZONABLEMENTE CORRECTOS Y SON RESPONSABILIDAD DEL EMISOR
 La información consignada en este reporte es responsabilidad de la ciudad y procede de los datos de conformidad a los Artículos 44, 125 y 126 de la Ley de Presupuesto y Gasto Público de la Ciudad de México.



FONDO DE DESARROLLO ECONÓMICO DEL DISTRITO FEDERAL

INFORME SOBRE PASIVOS CONTINGENTES

No aplica.



FONDO DE DESARROLLO ECONÓMICO DEL DISTRITO FEDERAL

NOTAS A LOS ESTADOS FINANCIEROS

A) NOTAS DE DESGLOSE

I) Notas al Estado de Situación Financiera

Activo

Efectivo y Equivalentes

EFFECTIVO Y EQUIVALENTES

(CIFRAS A PESOS)

INTEGRACIÓN	2018
CAJA	70,000
BANCO BBVA BANCOMER, S.A.	54,236,174
BANCO HSBC MÉXICO, S.A.	2,322,038
BANCO SCOTIABANK INVERLAT, S.A.	9,165,272
TOTAL	65,793,484

Inversiones Temporales

INVERSIONES TEMPORALES (HASTA 3 MESES)

(CIFRAS A PESOS)

RUBRO	2018
BANCO HSBC MÉXICO, S.A.	82,619,000
BANCO NACIONAL FINANCIERA S.N.C.	47,185,041
BANCO SCOTIABANK INVERLAT, S.A.	0
TOTAL	129,804,041

Derechos a recibir Efectivo y Equivalentes y Bienes o Servicios a Recibir

DERECHOS A RECIBIR EFECTIVO Y EQUIVALENTES Y BIENES O SERVICIOS A RECIBIR

(CIFRAS A PESOS)

INTEGRACIÓN	2018
DERECHOS A RECIBIR EFECTIVO O EQUIVALENTES	82,675,001
ESTIMACIÓN POR PÉRDIDA O DETERIORO DE ACTIVOS CIRCULANTES	-50,117,542
TOTAL	32,557,459



El saldo de esta cuenta se integra del saldo de la cuenta de Otros Activos Circulantes por la cantidad de \$82,675,001 en la que se encuentran registrados los fideicomisos que administra FONDECO-DF, menos una Aplicación de las Estimaciones para Cuentas Incobrables por Derechos a Recibir Efectivo o Equivalentes por la cantidad de \$50,117,542 pesos, lo que hace un total neto de \$32,557,459 pesos.

La cuenta de Otros Activos Circulantes por la cantidad de \$82,675,001, que se integra de la siguiente manera:

DERECHOS A RECIBIR EFECTIVO Y EQUIVALENTES Y BIENES O SERVICIOS A RECIBIR	
(CIFRAS A PESOS)	
INTEGRACIÓN	2018
1) Inversiones en Fideicomisos (bazares, plazas y corredores)	7,994,095
2) Activos Fijos TCO	50,445,944
3) Inmuebles (Departamento de Aragón y Casa de Cuernavaca)	1,477,009
4) Ocho Mercados	6,000,000
5) Fideicomisos Subsidiarios por Extinguir	16,757,953
TOTAL	82,675,001

1) Inversiones en Fideicomisos (bazares, plazas y corredores): en este rubro se tiene a las plazas, corredores y bazares el saldo representa las aportaciones que se hizo a los distintos fideicomisos, tomando en cuenta el valor de mercado que tenían las inversiones en efectivo, a la fecha de su traspaso y para efecto de los bienes inmuebles fue actualizado el valor de los locales comerciales disponibles a venta con base a los índices nacionales de precios al consumidor publicados por el Banco de México, de conformidad con el método señalado en el acuerdo del Comité Técnico del FONDECO-DF No. VII-2E-04/05, de la Segunda Sesión Extraordinaria de fecha 4 de abril de 2005.

Al 31 de diciembre de 2018 se tienen 43 locales disponibles para venta y 106 locales se encuentran invadidos.

2) Activos Fijos TCO: Con fecha 24 de septiembre de 1999, se firmó entre FONDECO-DF y el FIDELIQ, un Convenio de Cesión de Derechos de Cartera y con fecha 14 de marzo de 2000, se requiere al FIDELIQ el cumplimiento de la garantía, toda vez que la cartera adquirida se encontraba, en su mayoría vencida, sin embargo, como el B.N.C.I. no pudo acreditar los títulos que amparaban la cartera vencida, por lo que a fin de solucionar se llevo a cabo la dación en pago, la escritura que oficializó el 27 de septiembre de 2006, por parte del Banco Nacional de Comercio Interior, S.N.C. (BNCI) se traspasaron al Fondo de Desarrollo Económico del Distrito Federal doscientas siete unidades privativas, actualmente solo quedan 1 bodega, 14 cajones de pernocta y 10 lotes disponibles para venta de las 207 unidades privativas.

3) Inmuebles (departamento valle de Aragón y Casa de Cuernavaca): Tratándose de los inmuebles y terrenos, estos fueron adjudicados a favor del FONDECO-DF debido a que los juicios el juez consideró favorable la adjudicación el Departamento Dúplex, número 1, ubicado en la segunda sección del fraccionamiento Valle de Aragón y terreno sobre el cual está construido, los cuales tienen un importe de \$88,556 pesos, así como una Casa ubicada en el fraccionamiento "Base Tranquilidad" en Cuernavaca, Morelos, por un importe de \$1,388,453



pesos. El inmueble de Valle de Aragón se encuentra en un proceso legal en curso por encontrarse invadido.

4) Ocho Mercados: Los 8 Mercados deviene del 24 de septiembre de 1999, fecha en la cual Nacional Financiera S.N.C., como fiduciaria en el Fideicomiso Liquidador de Instituciones y Organizaciones Auxiliares de Crédito (FIDELIQ), y por otra parte Nacional Financiera S.N.C., como fiduciaria en el Fideicomiso Fondo de Desarrollo Económico del Distrito Federal, celebraron Convenio de Cesión de Derechos de Cartera de los fideicomisos denominados Mercado San Lázaro Tapo, Mercado General Anaya, Mercado Manzanares, Mercado Naranjeros, Mercado Hierbas, Mercado Xochinauc, Mercado Esteban Martí y Mercado Del Canal, en el que FIDELIQ cede y FONDECO-DF adquiere para sí la cartera, así como las garantías constituidas para garantizar los créditos puentes y por individualizar de los mercados.

Estipulándose que FONDECO-DF se obligaba a realizar dentro de los ciento cincuenta días naturales, siguientes a la fecha de la firma del Convenio antes citado, los actos jurídicos y administrativos necesarios para la sustitución de Institución Fiduciaria en los Contratos de Fideicomisos de los mercados antes mencionados, los cuales fueron el primer proyecto que ideo el entonces Departamento del Distrito Federal para construir Plazas Comerciales, ante la imposibilidad y el alto costo de sostener los mercados públicos.

Dicha negociación no se pudo concretar en su totalidad, en razón al incumplimiento del Convenio de Cesión de Derechos, por parte de BNCI, hoy sustituido por el Servicio de Administración de Enajenación de Bienes (SAE).

- No se cuenta con la entrega física de los inmuebles que garantizarían los créditos puentes e individuales adquiridos.
- SAE hasta este momento no ha realizado las gestiones ante los Comités Técnicos de los fideicomisos que constituyen los ocho mercados.
- No entregó un soporte documental del estado en que se encuentran los bienes inmuebles adquiridos.
- No tienen identificados los folios reales de los inmuebles que forman parte de las garantías constituidas.
- Se desconocen los padrones de los locatarios que cuentan con los créditos puente e individualizados.

De los denominados 8 mercados, 7 se encuentran en la Delegación Venustiano Carranza y 1 en Azcapotzalco, haciendo notar que en cada uno de estos fideicomisos, el presidente del Comité Técnico era el Jefe Delegacional en turno, tan es así, que la Delegación Venustiano Carranza, quien fue también el iniciador de estos fideicomisos y que a dicho del SAE es quien debiera tener información substancial, la cual se ha negado a proporcionar.



Por todo lo anterior, el FONDECO-DF no ha sustituido al SAE en los 7 fideicomisos ubicados en la Delegación Venustiano Carranza, todo esto se comentó en la minuta de trabajo del 3 de junio de 2015, por lo que, no es una observación que haya determinado el personal que realizó la auditoría, sino todo lo contrario, el propio FONDECO-DF al realizar el análisis de estos temas ha detectado las situaciones que han impedido una conclusión en estos asuntos.

Por todo ello, se ha manifestado que, en razón de que el BNCI, ahora SAE, no tengan un padrón debidamente integrado, impide que el FONDECO-DF reciba en todos sus términos estos fideicomisos e inicie gestiones en dichas plazas; en tales condiciones, las aseveraciones realizadas por el auditor se basan en meras apreciaciones subjetivas, desvirtuadas del contexto en las cuales se emitieron.

5) Fideicomisos Subsidiarios pendientes por extinguir: Los Fideicomisos por Extinguir son a la fecha cuatro, en el rubro se representa el valor de los inversiones que realizó el FONDECO-DF en dichos fideicomisos subsidiarios.

Actualmente queda el Fideicomiso de Nuevos Mercados del Distrito Federal en el cual ya no existen obligaciones pendientes; el Fideicomiso de Solares, Corredores y Concentraciones Comerciales del Distrito Federal en el cual todavía hay obligaciones pendientes; el Fideicomiso de Administración de Cartera el cual ya no tiene obligaciones pendientes ya que solo se dedicaba al cobro de la cartera, el cual ya no cuenta con estructura; y el Fideicomiso Terminal de Carga Oriente del Distrito Federal el cual tiene entre sus funciones solo la administración de la Terminal Central de Carga Oriente del Distrito Federal, propiedad del FONDECO-DF.

Deudores Diversos a Largo Plazo

El saldo al 31 de diciembre de 2018 asciende a la cantidad de \$55'419.035, de los cuales \$55'398,367 representan las erogaciones que realiza el FONDECO-DF por cuenta de los Fideicomisos subsidiarios para cubrir las necesidades que requieren para su operación y proceso de extinción y \$20,668 que se depositaron como garantía ante un juez por un juicio de Bazar Coruña.

DEUDORES DIVERSOS POR COBRAR A LARGO PLAZO

(CIFRAS A PESOS)

INTEGRACIÓN	2018
Fideicomisos Subsidiarios FIDECA	9,021,855
Fideicomisos Subsidiarios TCO	44,111,484
Fideicomisos Subsidiarios Nuevos Mercados	90,150
Fideicomisos Subsidiarios Solares	2,171,480
Plaza Xochinahuac	3,300
Movimientos bancarios por aplicar	100
Gastos a comprobar	20,668
TOTAL	55,419,037



Préstamos Otorgados a Largo Plazo

Se registran al valor de los préstamos otorgados por la Entidad y los intereses obtenidos de los préstamos se reconocen como ingresos en el momento en que se devengan. Los intereses devengados durante el período en que el crédito se consideró cartera vencida, se reconocen como ingresos hasta el momento en que se cobran. Se creó una reserva para los préstamos que se estiman no serán recuperables.

PRÉSTAMOS OTORGADOS A LARGO PLAZO

(CIFRAS A PESOS)

RUBRO	2018
PRÉSTAMOS OTORGADOS A LARGO PLAZO	77,668,152
(MICROCRÉDITOS COMERCIANTES AMBULANTES PERÍMETRO "A" CENTRO HISTÓRICO)	
ESTIMACIONES POR PÉRDIDA DE CUENTAS INCOBRABLES DE PRÉSTAMOS OTORGADOS A LARGO PLAZO	-77,668,152
TOTAL NETO	0

Corresponde a los microcréditos de los comerciantes ambulantes reubicados del "Perímetro A" del Centro Histórico de la Ciudad de México.

El 16 de octubre de 2007 el Jefe de Gobierno del Distrito Federal emitió, a través de la Gaceta Oficial del Distrito Federal, un Acuerdo mediante el cual se da a conocer el "Programa de Apoyo para la Reubicación del Comercio Popular del Centro Histórico de la Ciudad de México", para llevar a cabo la promoción, recuperación, promoción de inversión privada, creación de empleos, así como el reordenamiento y la inserción de los comerciantes en vía pública en inmuebles seguros, habilitados mediante el establecimiento y puesta en marcha de corredores culturales, artesanales y de desarrollo económico en general.

Dentro de los siete puntos del Acuerdo publicado en la Gaceta Oficial del Distrito Federal, al FONDECO-DF le correspondió operar el punto 4, referente a facilitar microcréditos a los comerciantes reubicados durante un período de cuatro meses, a partir de la entrada en vigor de este programa autorizado por el Comité Técnico en la Segunda Sesión Extraordinaria de fecha 25 de octubre de 2007.

A partir del 29 de octubre de 2007 y hasta el mes de junio de 2008 el FONDECO-DF entregó en promedio 15,000 microcréditos a los comerciantes ambulantes reubicados del "Perímetro A" del Centro Histórico de la Ciudad de México, de acuerdo a los levantamientos hechos por la Secretaría Técnica de la Jefatura de Gobierno del Distrito Federal.

Cada microcrédito fue distribuido en cuatro cheques por la cantidad de \$1,300.00 cada uno, dando un total de \$5,200.00 que fueron entregados a cada comerciante en forma mensual y de acuerdo a la fecha del levantamiento y la firma del contrato de microcrédito. Los comerciantes beneficiados con los microcréditos se obligan a invertir los recursos exclusivamente para la obtención de mercancía, a efecto de continuar con su actividad comercial dentro del espacio designado.

Los microcréditos deben pagarse en un plazo de 12 amortizaciones mensuales y consecutivas. Dichas amortizaciones de capital e intereses deben ser cubiertas una vez transcurrido un



periodo de gracia de 12 meses, después de haber sido entregada la primer ministración. Por los microcréditos se cobra un interés simple ordinario del 0.5% sobre el total del microcrédito otorgado, contados a partir de los 8 meses siguientes a la primera ministración entregada. No se aplican intereses moratorios.

PRÉSTAMOS OTORGADOS A LARGO PLAZO

(CIFRAS A PESOS)

RUBRO	2018
PRÉSTAMOS OTORGADOS A LARGO PLAZO (CARTERA VENCIDA DE MICROCRÉDITOS 2001 2002)	47,647,952.00
PRÉSTAMOS OTORGADOS A LARGO PLAZO (INTERESES DEVENGADOS SOBRE PRÉSTAMOS VENCIDOS)	2,469,590.00
ESTIMACIONES POR PÉRDIDA DE CUENTAS INCOBRABLES DE PRÉSTAMOS OTORGADOS A LARGO PLAZO	-50,117,542.00
TOTAL NETO	0

Corresponde a los Microcréditos otorgados en los años 2001 y 2002, y derivado del análisis del 17 de febrero de 2006 presentado por el Fideicomiso de Recuperación Crediticia (FIDERE III), respecto de la recuperabilidad de la Cartera de Microcréditos otorgados por el FONDECO-DF durante los ejercicios fiscales 2001 y 2002 del "Programa prioritario de fomento al empleo en personas con alto grado de marginalidad y pobreza en la Ciudad de México", se concluyó que aún cuando en el "Programa Piloto de Recuperación" se cubrió el 71% de los acreditados que integran la cartera, únicamente acudieron el 3.87% a regularizar sus pagos y que los gastos en que incurrió el FIDERE III para su eventual recuperación, fueron mayores a la recuperación que por concepto de comisión neta obtuvo dicho fideicomiso, lo que significa que en términos de costo-beneficio deficitaria dicha recuperación.

Bienes Muebles, Inmuebles e Intangibles

Con motivo de la extinción, a partir del 1° de enero de 2002 se registran a valor histórico de la fecha de adquisición

La depreciación se calcula conforme al método de línea recta con base en la vida útil de los activos, como sigue:

	Años	%
Mobiliario y equipo de oficina	10	10
Equipo de transporte	4	25
Equipo de cómputo	3.33	30

La depreciación histórica se carga a los resultados del ejercicio.

Dichos activos se encuentran valuados al valor de adquisición o de avalúo según sea el caso, para efectos de incorporación de cifras al momento de registro en los Estados Financieros.

Cabe mencionar que a partir del 1 de enero de 2002, este rubro dejó de actualizar sus cifras de acuerdo al Boletín B-10 y sus adecuaciones, los efectos de la actualización reconocidos hasta el 31 de diciembre de 2001 fueron canceladas contra sus cuentas de origen.



Se trata de en su mayoría de equipo de computo con una vida útil de más de cinco años aproximadamente, que ya se encuentra totalmente depreciado.

BIENES MUEBLES, INMUEBLES E INTANGIBLES

(CIFRAS A PESOS)

INTEGRACIÓN	2018
1) MOBILIARIO Y EQUIPO DE ADMINISTRACIÓN	605,632
2) EQUIPO DE TRANSPORTE	348,431
3) MAQUINARIA, OTROS EQUIPOS Y HERRAMIENTAS	13,568
4) DEPRECIACIÓN ACUMULADA DE BIENES MUEBLES	-228,920
5) DEPRECIACIÓN ACUMULADA DE EQUIPO DE TRANSPORTE	-348,432
6) DEPRECIACIÓN ACUMULADA DE MAQUINARIA, OTROS EQUIPOS Y HERRAMIENTAS	-13,568
TOTAL	376,711

1) Mobiliario y equipo de administración, este rubro se integra por el mobiliario y equipo que tiene el FONDECO-DF, parte del mobiliario y equipo quedo dentro del inmueble ubicado en Xocongo 225, donde en el primer piso se ubicaban las oficinas del FONDECO-DF, con el evento sísmico del día 19 de septiembre de 2017 el inmueble quedo dañado, por lo que se emitió un "Dictamen Técnico de Seguridad Estructural, que se elaboró con base al estudio de Confiabilidad Habitacional del inmueble a partir de la Captura de la Realidad con Escáner Láser y Sistema de Detección", para saber el estado actual de la estabilidad de la estructura después del evento sísmico, en dicho dictamen se determino que por el inmueble era totalmente inhabitable y por sus características y el uso de este no está en condiciones de reparación ni reestructuración, así mismo también se menciona que en cuanto a su estructura el edificio es en este momento totalmente inestable, sus elementos de sustentación no son adecuados y revisten un peligro para sus moradores o transeúntes que pasan junto a él.

2) Equipo de transporte: este rubro esté integrado por tres vehículos oficiales dos que se adquirieron a través del Fideicomiso y un vehículo NISSAN Platina que fue una adjudicación vía judicial debido a que un acreditado no realizó el pago de su crédito, por lo que el juez nos lo otorgo para garantizar el pago del adeudo.

3) Maquinaria, otros quipos y herramientas: en este rubro se encuentran el mobiliario y equipo del extinto Fideicomiso de Despensas del Distrito Federal, el cual al extinguirse entregó sus bienes al Fideicomitente representado por el FONDECO-DF, dichos bienes también se quedaron dentro del inmueble ubicado en xocongo 225, donde se encontraban las oficinas del FONDECO-DF.

4), 5) y 6) Depreciación acumulada de los bienes muebles, equipo de transporte y de maquinaria, otros equipo y herramientas, que representa la depreciación acumulada de los bienes del FONDECO-DF durante su vida útil.



Estimaciones y Deterioros

ESTIMACIÓN POR PÉRDIDA O DETERIORO DE ACTIVOS NO CIRCULANTES

(CIFRAS A PESOS)

INTEGRACIÓN		2018
1)	ESTIMACIÓN PARA CASTIGO DE CARTERA VENCIDA	77,668,152
	MICROCRÉDITOS PERÍMETRO A	77,668,152
2)	RESERVA POR BAJA DE VALORES EN BIENES	49,743,636
	BAZARES (CORUÑA Y JUAN ESCUTIA)	858,273
	PLAZAS (SOLEDAD, PENSADOR MEXICANO, SAN ANTONIO ABAD I Y II Y VIZCAINAS)	12,379,807
	BIENES MUEBLES TCO	29,028,547
	OTROS VALORES (DEPARTAMENTO ARAGÓN Y CASA DE CUERNAVACA)	1,477,009
	OCHO MERCADOS	6,000,000
TOTAL		127,411,788

1) Estimación para castigo de cartera vencida: está estimación esta integrada por los Microcréditos a los Comerciantes Ambulantes Perímetro "A" en el Centro Histórico, considerando que: los microcréditos representan créditos directos otorgados a personas físicas para la adquisición de mercancías, a efecto de llevar a cabo su actividad comercial; que el grado de incumplimiento en los pagos exigibles es constante y rebasan los nueve meses de morosidad; y que son créditos sin garantías, se tomó en cuenta la experiencia del FONDECO-DF y el criterio contable para las instituciones de crédito emitido por la Comisión Nacional Bancaria y de Valores aplicable a los créditos de consumo, por lo que se constituyó y se registró contablemente la reserva preventiva necesaria para cubrir las posibles pérdidas en cada crédito. El porcentaje de las reservas preventivas necesarias para cubrir el riesgo fue del 100%, por lo que el saldo de las Estimaciones por pérdida de Cuentas Incobrables de Préstamos Otorgados a Largo Plazo se incrementó para cubrir el monto total de los microcréditos. El incremento de la reserva se cargó a los resultados del ejercicio 2009.

Por lo que se refiere a las Estimaciones por Pérdida de Cuentas Incobrables de Préstamos Otorgados a Largo Plazo (Cartera Vencida de Microcréditos 2001 y 2002 "Programa prioritario de fomento al empleo en personas con alto grado de marginalidad y pobreza en la Ciudad de México").

Con fecha 7 de diciembre de 2005 se reunieron en las oficinas de la Secretaría de Desarrollo Económico (SEDECO), el Apoderado General de FONDECO-DF; el Director General del FIDERE III; el Contralor Interno del FIDERE III; y el Gerente de Recuperación de Créditos de FIDERE III, entre otros funcionarios, con el propósito de analizar el informe de resultados obtenidos al mes de octubre de 2005, acordando que estos créditos se reservarían por conducto del FONDECO-DF al 100% e iniciarían el procedimiento para la cancelación de esta cartera en virtud de la problemática observada en su cobranza y el elevado costo que significa su operación respecto de la recuperación efectiva obtenida.

2) Reserva por baja de bienes: este concepto está integrado los bazares en donde el precio de avalúo fue menor al que se había registrado en un principio, esto tomando en cuenta los



avalúos emitidos por la dirección General de Patrimonio Inmobiliario; por lo que corresponde a las plazas soledad y pensador mexicano las mismas sufrieron una baja en su precio de avalúo, el cual fue menor al que se había registrado en un principio, esto tomando en cuenta los avalúos emitidos por la dirección General de Patrimonio Inmobiliario; por lo que hace a San Antonia Abad I y II se debe a la recuperación de los locales y de la Plaza Vizcaínas se debe a la baja de los locales debido a que se regresó el predio donde las mismas estaban construidas a su dueño original SERVIMET; dicha situación se ha dado para los bienes de TCO y los ocho mercados debido a su problemática de que el SAE pueda entregarlos al FONDECO-DF.

Pasivo

Provisiones a Corto Plazo

OTRAS PROVISIONES A CORTO PLAZO (CIFRAS A PESOS)	
RUBRO	2018
IMPUESTO SOBRE LA RENTA RETENIDO POR PAGO DE SALARIOS	16,901
IMPUESTO SOBRE LA RENTA RETENIDO POR HONORARIOS ASIMILADOS A SALARIOS	66,710
IMPUESTO SOBRE NOMINAS	2,119
SEGURO DE VIDA	3,998
SEGURIDAD SOCIAL	38,850
SERVICIOS DE VIGILANCIA	129,559
FOTOCOPIADO	868
SERVICIO DE LIMPIEZA	16,008
TONER	14,669
TOTAL	289,682

Se tuvieron pasivos de impuestos, adquisiciones y servicios debido a que los mismos se pagaron en enero de 2019.

Otros Pasivos a Corto Plazo

OTROS PASIVOS A CORTO PLAZO (CIFRAS A PESOS)	
RUBRO	2018
1) DEPÓSITOS POR APLICAR (DIVERSAS PLAZAS COMERCIALES Y UNIÓN CÍVICA DE COMERCIANTES)	42,970,242
2) ACREDITADOS PLAZA ABELARDO L. RODRÍGUEZ	285,000
3) ACREDITADOS PLAZA CORREDOR ROSARIO	556,454
4) OTROS	241
TOTAL	43,811,937

1) Depósitos por aplicar: este rubro se compone de depósitos por aplicar, lo anterior derivado de que el Fideicomiso FONDECO-DF realiza la aplicación de los recursos que corresponden a depósitos realizados por los Acreditados de las diferentes plazas y bazares, así como de los



depósitos hechos en su momento por la Unión Cívica de Comerciantes, de los programas de microcréditos, plaza Xochinhuac y TCO, la cual se conforma de la siguiente manera:

DEPÓSITOS POR APLICAR (CIFRAS A PESOS)	
RUBRO	2018
VENTA DE CONTADO PLAZAS	14,363,417
VENTA DE CONTADO CORREDORES	269,642
VENTA DE CONTADO BAZARES	874,000
PAGOS A CUENTA (UNIÓN CÍVICA DE COMERCIANTES)	535,136
MICROCRÉDITOS (FONDECO-DF Y FIDERE)	9,863
COBRANZA AMBERES PLAZAS	174,000
COBRANZA AMBERES FIDECA EMPRESARIAL	52,133
COBRANZA AMBERES SIN PLAZA Y SIN LOCAL	23,580
PLAZA XOCHINAHUAC	6,806,724
COBRANZA TCO	19,861,745
TOTAL	42,970,240

2) Referente a los depósitos efectuados por los Acreditados, Plaza Abelardo L. Rodríguez, no han venido en su totalidad a esta entidad a solicitar su reembolso". Al respecto, en la Sesión del Comité Técnico del FONDECO-DF de fecha 19 de diciembre de 2001, Apartado "VI. AUTORIZACIÓN DE ESTE COMITÉ TÉCNICO, PARA LA DEVOLUCIÓN DE APORTACIONES REALIZADAS A ESTE FIDEICOMISO PARA EL DESARROLLO DE LA PLAZA COMERCIAL EN EL ANEXO DEL EX MERCADO ABELARDO L. RODRÍGUEZ, EL CUAL FUE CANCELADO", en la que se indica como Acuerdo del Comité Técnico "ACUERDO:6-191201. Los miembros de este Comité Técnico se dan por enterados y autorizan la devolución de las aportaciones realizadas a este Fideicomiso para el desarrollo de una Plaza Comercial en el anexo al ex Mercado Abelardo L. Rodríguez, el cual fue cancelado, previo a la presentación de los recibos que amparen el depósito efectuado."

3) Por lo que se refiere a los Acreditados Plaza Corredor Rosario corresponden a depósitos efectuados por los acreditados, mismo que no han venido a esta entidad a solicitar su reembolso.

FONDOS Y BIENES DE TERCEROS EN GARANTÍA Y/O ADMINISTRACIÓN A LARGO PLAZO

OTROS PASIVOS A CORTO PLAZO (CIFRAS A PESOS)	
RUBRO	2018
FONDOS DE FIDEICOMISOS, MANDATOS Y CONTRATOS ANÁLOGOS A LARGO PLAZO	37,852,577
TOTAL	37,852,577



Representa los cobros de la cartera de los Fideicomisos Subsidiarios, depositados en el FONDECO-DF, así como el depósito en garantía por el local de la Plaza Pino Suárez, el cual se desglosa a continuación:

FONDOS DE FIDEICOMISOS, MANDATOS Y CONTRATOS ANÁLOGOS A LARGO PLAZO

(CIFRAS A PESOS)

RUBRO	2018
ACREEDORES DIVERSOS	37,849,887
FIDECA	31,812,569
NUEVOS MERCADOS	4,045,464
SOLARES	1,991,854
DEPÓSITOS EN GARANTÍA	2,690
LOCAL PINO SUÁREZ	2,690
TOTAL	37,852,577

II) **Notas al Estado de Actividades**

Ingresos de Gestión

El FONDECO-DF realizó la captación de ingresos propios de conformidad a lo establecido en la Ley de Ingresos del Distrito Federal para el Ejercicio Fiscal de 2018.

INGRESOS DE GESTIÓN

(CIFRAS A PESOS)

INTEGRACIÓN	2018
1) INGRESOS FINANCIEROS	7,793,556
2) OTROS INGRESOS Y BENEFICIOS VARIOS	8,359,273
TOTAL	16,152,829

INGRESOS DE GESTIÓN

(CIFRAS A PESOS)

INTEGRACIÓN	2018
1) INGRESOS FINANCIEROS	7,793,556
INTERESES COBRADOS	7,793,556
2) OTROS INGRESOS Y BENEFICIOS VARIOS	8,359,273
RECUPERACIONES COBRANZA	1
INGRESOS POR ARRENDAMIENTO	79,062
BENEFICIOS Y PRODUCTOS DIVERSOS	8,280,210
OTROS	6,451,581
RECUPERACIÓN DE CARTERA	1,703,000
RECUPERACION DE LOCALES	104,922
VENTA LOCALES DE CONTADO	20,000
INTERESES POR ARRENDAMIENTO	707
TOTAL	16,152,829



1) Ingresos financieros: se integra por rendimientos financieros de los interés cobrados de las contratos de inversión de las cuentas del FONDECO-DF.

2) Otros ingresos y beneficios varios: se integra por ingreso derivados de la recuperación de cartera, ingresos por arrendamiento, por la recuperación de locales, por venta de contado y por los interés por atraso en el pago de arrendamiento.

Gastos y Otras Pérdidas:

GASTOS Y OTRAS PÉRDIDAS (CIFRAS A PESOS)	
INTEGRACIÓN	2018
GASTOS DE FUNCIONAMIENTO	6,803,134
OTROS GASTOS Y PERDIDAS EXTRAORDINARIAS	48,871
TOTAL	6,852,005

Gastos de Funcionamiento

Los gastos de funcionamiento asciende a la cantidad de \$6,803,134 que se ejercieron derivado de las acciones de extinción del FONDECO-DF.

Otros Gastos y Pérdidas Extraordinarias

En lo correspondiente a este apartado, se tiene la cantidad de \$48,871 que corresponden a la depreciación.

III) Notas al Estado de Variación en la Hacienda Pública

HACIENDA PÚBLICA/PATRIMONIO (CIFRAS A PESOS)	
RUBRO	2018
APORTACIONES	734,237,655
DONACIONES DE CAPITAL	-153,421,862
RESULTADOS DE EJERCICIOS ANTERIORES	-387,746,176
RESULTADOS DEL EJERCICIO (AHORRO/DESAHORRO)	9,300,824
TOTAL	202,370,441

IV) Notas al Estado de Flujos de Efectivo

Efectivo y equivalentes

El análisis de los saldos inicial y final que figuran en la última parte del Estado de Flujo de Efectivo en la cuenta de efectivo y equivalentes es como sigue:



EFFECTIVO Y EQUIVALENTES
(CIFRAS A PESOS)

RUBRO	2018
EFFECTIVO EN BANCOS - DEPENDENCIAS	65,793,484
INVERSIONES TEMPORALES (HASTA 3 MESES)	129,804,041
TOTAL DE EFFECTIVO Y EQUIVALENTE	195,597,525

El FONDECO-DF no realizó adquisiciones de bienes muebles e inmuebles con recursos provenientes mediante subsidios de capital del sector central.

Solo se tuvo una transferencia de diez bienes muebles de la Dirección General de Recursos Materiales y Servicios Generales de la Oficialía Mayor del Gobierno de la Ciudad de México al Fondo de Desarrollo Económico del Distrito Federal.

V) CONCILIACIÓN ENTRE LOS INGRESOS PRESUPUESTARIOS Y CONTABLES, ASÍ COMO ENTRE LOS EGRESOS PRESUPUESTARIOS Y LOS GASTOS CONTABLES

CONCILIACIÓN ENTRE LOS EGRESOS PRESUPUESTARIOS Y LOS GASTOS CONTABLES
CORRESPONDIENTE DEL 1 DE ENERO AL 31 DE DICIEMBRE DE 2018

1.- TOTAL DE EGRESOS (PRESUPUESTARIOS)	6,523,362
2.- MENOS EGRESOS PRESUPUESTARIOS NO CONTABLES	20,056
OTROS EGRESOS PRESUPUESTALES NO CONTABLES	20,056
3.- MAS EGRESOS CONTABLES NO PRESUPUESTALES	348,700
ESTIMACIONES, DEPRECIACIONES, DETERIOROS OBSOLESCENCIA Y AMORTIZACIONES	48,871
PROVISIONES	
OTROS GASTOS	264,084
OTROS GASTOS CONTABLES NO PRESUPUESTALES	35,745.00
TOTAL	6,852,006

Se tiene un egreso presupuestario al 31 de diciembre de 2018 por la cantidad de \$6,523,362 pesos el cual se ejerció como gasto corriente.

CONCILIACIÓN ENTRE LOS INGRESOS PRESUPUESTARIOS Y CONTABLES
CORRESPONDIENTE DEL 1 DE ENERO AL 31 DE DICIEMBRE DE 2018

1.- INGRESOS PRESUPUESTARIOS	47,109,654
2.- MAS INGRESOS CONTABLES NO PRESUPUESTARIOS	68,098
OTROS INGRESOS Y BENEFICIOS VARIOS	68,098
3.- MENOS INGRESOS PRESUPUESTARIOS NO CONTABLES	31,024,923
OTROS INGRESOS PRESUPUESTARIOS NO CONTABLES	31,024,923
TOTAL	16,152,829



Los ingresos presupuestarios al 31 de diciembre de 2018 ascienden a la cantidad de \$47,109,654 que se integra de venta de servicios por \$86,041, \$24,229,135 por la venta de bienes que corresponde a la venta del estacionamiento de plaza Tacuba y \$22,880,519 de ingresos diversos, comparado con los ingresos contables reflejados en el estado de resultados por \$16,152,829, muestran una variación neta de \$328,644.

b) NOTAS DE MEMORIA (CUENTAS DE ORDEN)

Las cuentas de orden se utilizan para registrar movimientos de valores que no afecten o modifiquen el balance del ente, sin embargo, su incorporación en libros es necesaria con fines de recordatorio contable, de control y en general sobre los aspectos administrativos, o bien para consignar sus derechos o responsabilidades contingentes que puedan o no presentarse en el futuro.

El **FONDECO-DF no tiene cuentas de orden** para registrar movimientos de valores que no afecten o modifiquen el balance, las cuales se conforman:

a) De índole fiscal

Cada año el FONDECO-DF contrata personal bajo la figura de prestadores de servicios profesionales asimilables a salarios, que están de manera permanente y bajo una subordinación, lo que representa un riesgo laboral y de seguridad social, en el caso de que éstos se inconformen ante las autoridades correspondientes, o bien de que en el caso de una eventual revisión de las autoridades laborales, de seguridad social y fiscales se tengan que pagar además de los impuestos, los accesorios y las multas respectivas.

b) De índole civil y mercantil

Por las resoluciones que se deriven de los juicios de índole civil y mercantil en contra de diversos acreditados.

c) De índole laboral

Por las resoluciones que deriven de los juicios laborales promovidos por extrabajadores del FONDECO-DF.

c) NOTAS DE GESTIÓN ADMINISTRATIVA

1. Introducción

Los Estados Financieros de los entes públicos, proveen de información financiera a los principales usuarios de la misma, al Congreso y a los ciudadanos.

El objetivo del presente documento es la revelación del contexto y de los aspectos económicos-financieros más relevantes que influyeron en las decisiones del período, y que deberán ser considerados en la elaboración de los estados financieros para la mayor comprensión de los mismos y sus particularidades.



De esta manera, se informa y explica la respuesta del gobierno a las condiciones relacionadas con la información financiera de cada periodo de gestión; además, de exponer aquellas políticas que podrían afectar la toma de decisiones en periodos posteriores.

2. Panorama Económico y Financiero

El Fondo de Desarrollo Económico del Distrito Federal se encuentra desde el 2001 en proceso de extinción, actualmente cubre sus gastos de operación con ingresos propios que son captados dentro del mismo.

Durante el Ejercicio Fiscal de 2018 las condiciones actuales en materia de inversión bursátil afecto a esta Entidad debido a la baja tasa de interés por inversión.

Así mismo se presentaron factores externos que impidieron llevar a cabo la totalidad de la recuperación de cartera debido a la situación económica por la que atraviesa el país.

3. Autorización e Historia

a) Fecha de creación del ente.

Con fecha de 18 de octubre de 1996, el Departamento del Distrito Federal, por conducto de la Secretaría de Finanzas, actuando como Fideicomitente, constituye un fideicomiso público de inversión y administración denominado Fondo de Desarrollo Económico del Distrito Federal, designando como fiduciaria a Nacional Financiera, S.N.C.

Extinción del Fideicomiso

Mediante oficio SF-CG-01-2001 del 9 de febrero de 2001 enviado por la Secretaría de Finanzas del Gobierno del Distrito Federal y la Contraloría General del Gobierno del Distrito Federal, se informa de la extinción de la Entidad y sus fideicomisos subsidiarios, para lo cual el 28 de marzo de 2001 el H. Comité Técnico del Fondo de Desarrollo Económico del Distrito Federal, aprobó los principios de actuación para llevar a cabo la extinción correspondiente.

b) Principales cambios en su estructura

Derivado del inicio del proceso de extinción, en el año de 2002, el Fondo de Desarrollo Económico del Distrito Federal, sufrió una reducción a su estructura orgánica, la cual quedo autorizada por la Oficialía Mayor del Gobierno del Distrito Federal, mediante oficio OM/1991/2002 del 23 de diciembre de 2002 y dictamen 35/2002, vigente a partir del 1° de enero de 2003. Dicha estructura se integra por 2 plazas de estructura una Coordinación de Operación de Fideicomisos Subsidiarios y una Subdirección de Plazas, Corredores y Bazares.

4. Organización y Objeto Social

a) Objeto social

El FONDECO-DF tiene como Objeto social apoyar la ejecución de programas y proyectos, a instancias de los organismos y dependencias del Gobierno del Distrito Federal, sobre actividades de las que son responsables en la ciudad de México, a fin de incrementar la creación de fuentes de empleo, eficientar el aprovechamiento de los recursos naturales y



propiciar el mejoramiento de los niveles de vida de la población, así como coadyuvar en el mejoramiento de la calidad del ambiente y la mejor articulación de las cadenas productivas en los términos que se establezcan en las reglas de operación del FONDECO-DF.

Administrar temporalmente los fideicomisos ya constituidos con el patrimonio fideicomitado y con la aprobación del Comité Técnico del FONDECO-DF, en tanto se procede a su extinción, esto considerando que la administración de los recursos que constituyen los patrimonios fideicomitados son responsabilidad de las Instituciones Fiduciarias y no del Fideicomitente.

Apoyar, promover y proveer los recursos necesarios para llevar a cabo la reordenación urbana, así como dar asesoría y apoyo técnico a entidades públicas y privadas en la realización de los programas de desarrollo y mejoramiento urbano que realice el Gobierno de la Ciudad de México.

Otorgar apoyos financieros en la realización de las obras y servicios públicos que realice el Gobierno del Distrito Federal, así como la realización de obras de desarrollo social, cultural, recreativo, de apoyo al deporte, así como el apoyo y promoción a la actividad turística del Distrito Federal, conforme a las reglas de operación del FONDECO-DF.

Promover en beneficio de los sujetos elegibles apoyos de organismos e instituciones bancarias que faciliten financiamiento en créditos reaccionarios, de habilitación o avío, hipotecarios, industriales o cualesquiera otros, de acuerdo a las reglas de operación del FONDECO-DF.

Otorgar apoyos financieros en beneficios de las personas físicas o morales pertenecientes a los sectores industrial, comercial, de servicios y proyectos rurales.

b) Principal actividad

La principal actividad del FONDECO-DF consiste en continuar con su proceso de extinción, para ello se implementaron acciones jurídicas, administrativas, contables, presupuestales y financieras para concluir las obligaciones a cargo o a favor de la Entidad, como son:

1.- Recuperación de cartera.

2.- Que se concluyan las acciones jurídicas necesarias por parte de la Dirección General de Patrimonio Inmobiliario perteneciente a la Oficialía Mayor de la Ciudad de México para que este último transmita la propiedad de algunos predios sobre los cuales están construidos los bazares y algunas plazas comerciales propiedad del FONDECO-DF.

3.- Concluir con la escrituración de los locales, bodegas, terrenos y cajones de estacionamiento liquidados.

4.- Regularizar la situación jurídica de algunos locales propiedad del FONDECO-DF que se están en cartera vencida, que se encuentran disponibles y/o invadidos.

5.- Transmitir para su administración a la Dirección General de Patrimonio Inmobiliario los corredores comerciales del FONDECO-DF.

6.- Implementar los regímenes de propiedad en condominio en las plazas y bazares en los que este no se haya instaurado.



Dichas situaciones han dificultado que el FONDECO-DF pueda concluir su proceso de extinción debido a que todas las acciones jurídicas y administrativas están sujetas a los tiempos de los procedimientos en diversas instancias del Gobierno de la Ciudad de México.

e) Consideraciones fiscales del ente: revelar el tipo de contribuciones que esté obligado a pagar o retener.

El FONDECO-DF se constituyó el 18 de octubre de 1996 y cuenta con la inscripción en el Registro Federal de Contribuyentes como Fondo de Desarrollo Económico del Distrito Federal, que es FDE9610216Q0, con domicilio fiscal ubicado Av. Cuauhtémoc 898, piso 2, , Alcaldía Benito Juárez.

Las obligaciones fiscales federales del FONDECO-DF son:

1.- De acuerdo a los Artículos 93 y 102 de la Ley del Impuesto Sobre la Renta, el FONDECO-DF está considerado como persona moral no contribuyente.

2.- El FONDECO-DF retiene y entera las retenciones hechas de los siguientes impuestos:

* Impuesto sobre la renta por salarios, honorarios profesionales asimilados a salarios y honorarios profesionales independientes.

* Impuesto al valor agregado por honorarios por servicios profesionales independientes.

A la fecha del presente informe las declaraciones mensuales para efectos de enterar las retenciones del impuesto sobre la renta por pago de salarios y honorarios se han presentado en su totalidad, así como las declaraciones mensuales del impuesto al valor agregado por honorarios profesionales independientes.

Las obligaciones fiscales en materia local del FONDECO-DF son:

De conformidad al Código Fiscal de la Ciudad de México el FONDECO-DF entera el impuesto sobre nóminas, el pago de derechos por consumo de agua y el impuesto predial.

f) Estructura organizacional básica

El FONDECO-DF cuenta con una estructura orgánica autorizada por la Oficialía Mayor del Gobierno de la Ciudad de México, mediante oficio OM/1991/2002 del 23 de diciembre de 2002 y dictamen 35/2002, vigente a partir del 1° de enero de 2003. Dicha estructura se integra únicamente por 2 plazas de estructura.

g) Fideicomisos, mandatos y análogos de los cuales es fideicomitente o fiduciario.

Con el proceso de extinción el FONDECO-DF y sus Fideicomisos Subsidiarios, comunicado con el oficio SF-CG-01-2001 del 9 de febrero de 2001, enviado por la Secretaría de Finanzas del Gobierno del Distrito Federal y la Contraloría General del Gobierno del Distrito Federal, es por ello que se implemento acciones encaminadas a solventar las obligaciones pendientes a favor o con terceros, actualmente solo le quedan 4 Fideicomisos Subsidiarios pendientes de extinguir en los cuales actúa como Fideicomitente los cuales son:



- 1.- Fideicomiso de Nuevos Mercados del Distrito Federal.
- 2.- Fideicomiso de Solares, Corredores y Concentraciones Comerciales del Distrito Federal.
- 3.- Fideicomiso de Administración de Cartera
- 4.- Fideicomiso Terminal de Carga Oriente del Distrito Federal

Para la preparación de los Estados Financieros el FONDECO-DF ha dado cumplimiento a lo establecido en la Ley de Presupuesto y Gasto Eficiente para el Distrito Federal, en la Ley General de Contabilidad Gubernamental, en lo dispuesto en el Código Fiscal para la Ciudad de México y las normas emitidas en materia de armonización contable y presupuestal del Consejo Nacional de Armonización Contable (CONAC), así como las prácticas contables y reglas de agrupación de la Comisión Nacional Bancaria y de Valores (CNBV) en materia de Fideicomisos y la Secretaría de Finanzas de la Ciudad de México en cumplimiento con lo dispuesto en el Código Fiscal de la Ciudad de México, las cuales son coincidentes con los Principios Postulados Básicos de Contabilidad Gubernamental.

5.1.- Inversiones Temporales (Hasta 3 meses)

Las inversiones en moneda nacional, se expresan a su valor de mercado.

5.2.- Otros Derechos a Recibir Efectivo o Equivalentes a corto plazo,

Otros Activos Circulantes

Este rubro contempla el registro de las 24 plazas, bazares y corredores comerciales, que fueron transferidos por FONDEDF a FONDECO-DF, con un valor histórico al momento de la transferencia de 81,762.6 miles de pesos. El registro de estos fideicomisos fue realizado tomando en cuenta el valor de mercado que tenían las inversiones en efectivo a la fecha de su traspaso y para efecto de los bienes inmuebles fue actualizado el valor de los locales comerciales disponibles a venta con base a los índices nacionales de precios al consumidor publicados por el Banco de México.

5.3.- Derechos a Recibir Efectivo y Equivalentes y Bienes o Servicios a Recibir Deudores Diversos por Cobrar a Corto Plazo

Los préstamos netos reflejan el valor del capital más los intereses de la cartera, disminuida por la estimación de cuentas incobrables, estimación que es calculada con base a los criterios de la Comisión Nacional Bancaria y de Valores. El registro de la cartera se realiza aplicando los criterios de agrupación de la CNBV, así como la circular 1343, la cual especifica que habrá de congelarse el saldo de aquellos créditos con más de tres amortizaciones vencidas, suspendiendo para efectos de presentación de Estados Financieros el cálculo de los intereses y sus accesorios a excepción de los seguros.

En deudores diversos se registran los demás accesorios de los créditos otorgados disminuidos por su estimación incobrable, así como el impuesto al valor agregado y otros deudores.



5.4.- Bienes Muebles, Inmuebles e Intangibles, Depreciaciones y Amortizaciones

Los activos y cargos diferidos se registran a valor de adquisición o al valor de avalúo de la fecha de aportación, según sea el caso; para el caso del cálculo de depreciaciones y amortizaciones se aplican las tasas fiscales vigentes.

Asimismo estos rubros hasta el 31 de diciembre de 2001 se actualizaban mediante la aplicación de los factores de inflación derivados del INPC.

Los efectos de actualización reconocidos en el balance general hasta esa fecha fueron cancelados, por lo que a partir de enero de 2002 se registro a valor histórico de la fecha de adquisición o en el caso de inmuebles a valor de avalúo de la fecha de adquisición según sea el caso.

5.5.- Oros Pasivos a Corto y Largo Plazo (Acreedores Diversos, Depósitos en Garantía, Ingresos por Aplicar e Impuestos por Pagar)

Se registran en acreedores diversos los pasivos por sueldos, obligaciones diversas resultado de las operaciones que realiza el Fondo, la administración de cartera y el pasivo correspondiente a los rendimientos a favor del Gobierno de la Ciudad de México, derivado de recursos otorgados a FONDECO-DF.

En depósitos en garantía se registran los anticipos de los acreditados que habrán de adquirir un local comercial.

Ingresos por aplicar se refieren a aquellos registros de la cobranza de cartera que mensualmente es reclasificada a las cuentas de préstamos y sus accesorios.

En impuestos por pagar se realizan las provisiones correspondientes a retenciones por salarios, honorarios y contribuciones de seguridad social.

5.6.- Patrimonio, Patrimonio Pendiente de Aportar y Exceso o Insuficiencia en la Actualización del Patrimonio

En patrimonio se registran las aportaciones que a título gratuito realice el Gobierno del Gobierno de la Ciudad de México, las aportaciones de instituciones filantrópicas y fundaciones en general, rubro que a partir del 1 de enero de 2002 dejó de actualizar sus de acuerdo al Boletín B-10 y sus adecuaciones.

En el rubro de patrimonio pendiente de aportar, se registra el patrimonio que habrá de ser aportado durante un ejercicio así como sus modificaciones, para que posteriormente sea cancelado el importe reflejado en esta cuenta contra patrimonio en el momento en que se recibe efectivamente la aportación.

En el exceso o insuficiencia en la actualización del patrimonio, muestra el impacto de los saldos actualizados del efecto monetario patrimonial y el resultado por la tenencia de los activos no monetarios.



5.7.- Emolumentos y Otras Prestaciones

Se registran todas las erogaciones relacionadas con la prestación de un servicio personal subordinado, como lo son sueldos, estímulos, incentivos, aguinaldos, primas vacacionales, etc. y aquellos gastos derivados de las aportaciones de seguridad social.

5.8.- Otros Gastos de Administración

Se registran todos aquellos gastos relativos al manejo y funcionamiento del FONDECO-DF.

5.9.- Intereses Pagados y Comisiones Pagadas

Se registran las comisiones pagadas reflejan comisiones bancarias de las instituciones financieras.

Asimismo estos rubros hasta el 31 de diciembre de 2001 se actualizaban mediante la aplicación de los factores de inflación derivados del INPC tal y como lo indica el Boleten B-10.

5.10.- Ingresos por Intereses Cobrados

Esta cuenta refleja el saldo de los intereses generados a favor del FONDECO-DF, en las distintas cuentas de inversiones y de cheques que se manejan, así como los intereses generados por los apoyos financieros concedidos.

5.11.- Ingresos por recuperación

Son los ingresos por la disminución de cartera, que se estimaba irrecuperable y que decremento el valor del castigo de cartera en función de la cobranza de los créditos vencidos.

5.12.- Impuestos diversos

Esta cuenta refleja el gasto del impuesto sobre nóminas, recargos, actualizaciones y la proporción del IVA Acreditable que de acuerdo a la Ley del Impuesto al Valor Agregado, no es posible acreditarse y debe de mandarse directamente al gasto, derivado de la proporción de ingresos que se obtienen según artículo 4 de la Ley del Impuesto al Valor Agregado.

5.13.- Castigos, Descuentos y Bonificaciones

La cuenta de castigos refleja la provisión de estimación de cuentas incobrables y la cuenta de descuentos y bonificaciones.

Es importante mencionar que los rubros enumerados desde el punto 7 al 13, son parte integrante del Estado de Resultados.

Cabe mencionar que a partir del 1 de enero de 2002, la entidad dejó de incorporar en sus Estados financieros los efectos de la inflación en la información financiera de acuerdo al Boletín B-10 y sus adecuaciones, los efectos de la actualización reconocidos hasta el 31 de diciembre de 2001 fueron cancelados contra sus cuentas de origen.



Postulados básicos.

- 1.- Sustancia Económica: Es el reconocimiento contable de las transacciones, transformaciones internas y otros eventos, que afectan económicamente al ente público y delimitan la operación del Sistema de Contabilidad Gubernamental (SCG).
- 2.- Entes Públicos: Los poderes Ejecutivo, Legislativo y Judicial de la Federación y de las entidades federativas; los entes autónomos de la Federación y de las entidades federativas; los ayuntamientos de los municipios; los órganos político, administrativos de las demarcaciones territoriales de la Ciudad de México; y las entidades de la administración pública paraestatal, ya sean federales, estatales o municipales.
- 3.- Existencia permanente: La actividad del ente público se establece por tiempo indefinido, salvo disposición legal en la que se especifique lo contrario.
- 4.- Revelación Suficiente: Los estados y la información financiera deben mostrar amplia y claramente la situación financiera y los resultados del ente público.
- 5.- Importancia Relativa: La información debe mostrar los aspectos importantes de la entidad que fueron reconocidos contablemente.
- 6.- Registro e Integración Presupuestaria: El registro presupuestario del ingreso y del egreso en los entes públicos se debe reflejar en la contabilidad, considerando sus efectos patrimoniales y su vinculación con las etapas presupuestarias correspondientes.
- 7.- Consolidación de la Información Financiera: Los estados financieros de los entes públicos deberán presentar de manera consolidada la situación financiera, los resultados de operación, el flujo de efectivo o los cambios en la situación financiera y las variaciones a la Hacienda Pública, como si se tratara de un solo ente público.
- 8.- Devengo Contable: Los registros contables de los entes públicos se llevarán con base acumulativa. El ingreso devengado, es el momento contable que se realiza cuando existe jurídicamente el derecho de cobro de impuestos, derechos, productos, aprovechamientos y otros ingresos por parte de los entes públicos. El gasto devengado, es el momento contable que refleja el reconocimiento de una obligación de pago a favor de terceros por la recepción de conformidad de bienes, servicios y obra pública contratados; así como de las obligaciones que derivan de tratados, leyes, decretos, resoluciones y sentencias definitivas.
- 9.- Valuación: Todos los eventos que afecten económicamente al ente público deben ser cuantificados en términos monetarios y se registrarán al costo histórico o al valor económico más objetivo registrándose en moneda nacional.
- 10.- Dualidad Económica: El ente público debe reconocer en la contabilidad, la representación de las transacciones y algún otro evento que afecte su situación financiera, su composición por los recursos asignados para el logro de sus fines y por sus fuentes, conforme a los derechos y obligaciones.
- 11.- Consistencia: Ante la existencia de operaciones similares en un ente público, debe corresponder un mismo tratamiento contable, el cual debe permanecer a través del tiempo, en tanto no cambie la esencia económica de las operaciones.



6. Políticas de Contabilidad Significativas

Las principales políticas y prácticas contables del FONDECO-DF para la preparación de sus estados financieros se resumen a continuación:

a) Base de registro contable

Las operaciones efectuadas por el FONDECO-DF son registradas a costo histórico en el momento en que son realizadas. El FONDECO-DF prepara su información financiera en base a políticas contables y de agrupación emitidas por la Ley General de Contabilidad Gubernamental en materia de Fideicomisos, en observancia además de la Normatividad Contable de la Administración Pública del Distrito Federal.

b) Estados de Flujos de Efectivo

El FONDECO-DF elabora sus Estados de Flujo de Efectivo de conformidad a lo establecido en las "Normas y Metodología para la Emisión de Información Financiera y Estructura de los Estados Financieros Básicos del Ente Público y Características de sus Notas" emitidas por el CONAC.

c) Valuación de los Estados Financieros

Con motivo del proceso de extinción, el FONDECO-DF ha dejó de incorporar en sus estados financieros los efectos de la inflación en la información financiera de acuerdo al Boletín B-10 y sus adecuaciones.

Los efectos de actualización reconocidos en el balance general hasta el 31 de diciembre de 2002 se cancelaron contra las cuentas que le dieron origen.

A partir del 1° de enero de 2003 los estados financieros presentan sus activos y pasivos a su valor neto de realización.

d) Efectivo y Valores Temporales

Los valores se registran al costo que es igual a su valor de mercado y los rendimientos que éstos generan se reconocen como ingresos del ejercicio.

e) Préstamos otorgados

Se registran al valor de los préstamos otorgados por la Entidad y los intereses obtenidos de los préstamos se reconocen como ingresos en el momento en que se devengan. Los intereses devengados durante el período en que el crédito se consideró cartera vencida, se reconocen como ingresos hasta el momento en que se cobran. Se creó una reserva para los préstamos que se estiman no serán recuperables.

f) Otros derechos a recibir efectivo o equivalentes a corto plazo



- El valor de los locales disponibles de los fideicomisos extintos se determinó de conformidad con el método señalado en el acuerdo del Comité Técnico del FONDECO-DF No. VII-2E-04/05, de la Segunda Sesión Extraordinaria de fecha 4 de abril de 2005.
- El valor del patrimonio de los fideicomisos subsidiarios pendientes de extinguir se registró según estados financieros dictaminados.
- Las bodegas que el FONDECO-DF recibió en pago se registraron al costo de la cartera que dio origen a la dación.
- El registro de los inmuebles y el terreno propiedad del FONDECO-DF que no están destinados para su uso.

g) Activo Fijo

Con motivo de la extinción, a partir del 1° de enero de 2002 se registran a valor histórico de la fecha de adquisición.

h) Depreciación

La depreciación se calcula conforme al método de línea recta con base en la vida útil de los activos.

7. Posición en Moneda Extranjera y Protección por Riesgo Cambiario

El FONDECO-DF no realiza operaciones en moneda extranjera.

8. Reporte Analítico del Activo

ACTIVO (CIFRAS A PESOS)	
RUBRO	2018
EFFECTIVO Y EQUIVALENTE	195,597,525
DERECHOS A RECIBIR EFECTIVOS O EQUIVALENTES	82,675,001
DERECHOS A RECIBIR EFECTIVOS Y EQUIVALENTES A LARGO PLAZO	183,204,729
ESTIMACIÓN POR PÉRDIDA O DETERIORO	-177,529,330
BIENES MUEBLES	967,631
DEPRECIACIÓN, DETERIORO Y AMORTIZACIÓN ACUMULADA DE BIENES	-590,919
TOTAL NETO	284,324,637

Con motivo de la extinción, a partir del 1° de enero de 2002 se registran a valor histórico de la fecha de adquisición.



La depreciación se calcula conforme al método de línea recta con base en la vida útil de los activos, como sigue:

	Años	%
Mobiliario y equipo de oficina	10	10
Equipo de transporte	4	25
Equipo de cómputo	3.33	30

La depreciación histórica se carga a los resultados del ejercicio.

BIENES MUEBLES (CIFRAS A PESOS)	
RUBRO	2018
MOBILIARIO Y EQUIPO	619,200
DEPRECIACIÓN ACUMULADA DE BIENES MUEBLES	242,488
TOTAL NETO	376,712

BIENES MUEBLES (CIFRAS A PESOS)	
RUBRO	2018
EQUIPO DE TRANSPORTE	348,432
DEPRECIACIÓN ACUMULADA DE BIENES MUEBLES	348,432
TOTAL NETO	0

Inversiones en valores.

En este rubro se tienen las inversiones a corto plazo, en Tasa GUBER y papel gubernamental.

9. Fideicomisos, Mandatos y Análogos

El Fondo de Desarrollo Económico del Distrito Federal no cuenta con Fideicomisos, mandatos y análogos.

10. Reporte de la Recaudación

El FONDECO-DF realizó la captación de ingresos propios de propios de conformidad a los rubros establecidos en la Ley de Ingresos de la Ciudad de México para el Ejercicio Fiscal de 2018.

Entre los ingresos que capta el FONDECO-DF se encuentran:

VENTA DE SERVICIOS: por la renta de un local en la Plaza Corredor Comercial Pino Suárez.

VENTA DE BIENES: por la venta del estacionamiento en Plaza Tacuba.

INGRESOS DIVERSOS: que se compone de rendimientos financieros y recuperación de cartera y de locales.



Para el Ejercicio Fiscal de 2018 se realizó en la misma medida la captación de los mismos ingresos propios.

11. Información sobre la Deuda y el Reporte Analítico de la Deuda

El Fondo de Desarrollo Económico del Distrito Federal no tiene el rubro de deuda ya que todos sus ingresos son propios y los egresos se cubren con estos ingresos.

12. Calificaciones otorgadas

El Fondo de Desarrollo Económico del Distrito Federal no se le otorgo calificación alguna.

13. Proceso de Mejora

El Fondo de Desarrollo Económico del Distrito Federal no tuvo ningún proceso de mejora.

14. Información por Segmentos

El Fondo de Desarrollo Económico del Distrito Federal no genero información por segmentos.

15. Eventos Posteriores al Cierre

El Fondo de Desarrollo Económico del Distrito Federal no tuvo eventos posteriores al cierre.

16. Partes Relacionadas

El Fondo de Desarrollo Económico del Distrito Federal no cuenta con partes relacionadas.

FONDO DE DESARROLLO ECONÓMICO
DEL DISTRITO FEDERAL

DICTAMEN PRESUPUESTAL E
INFORME EJECUTIVO

AUDITORIA AL 31 DE DICIEMBRE DE 2018



Informe del Auditor Externo

27 de marzo de 2019

**A la Secretaría de la Contraloría General de la Ciudad de México
Al H. Comité Técnico del Fondo de Desarrollo
Económico del Distrito Federal**

Opinión

Hemos auditado los estados e información financiera presupuestaria del **Fondo de Desarrollo Económico del Distrito Federal**, correspondientes al ejercicio presupuestario comprendido del 1 de enero al 31 de diciembre de 2018, que comprenden los estados analítico de ingresos; analítico de ingresos detallado; analítico del presupuesto de egresos en clasificación administrativa; analítico del ejercicio del presupuesto de egresos en clasificación económica y por objeto del gasto; analítico del ejercicio del presupuesto de egresos en clasificación funcional, gasto por categoría programática; analítico del ejercicio de egresos detallado en clasificación por objeto del gasto, administrativa y funcional y otra información explicativa.

En nuestra opinión, los estados e información financiera presupuestaria adjuntos del **Fondo de Desarrollo Económico del Distrito Federal**, mencionados en el párrafo anterior, están preparados, en todos los aspectos materiales, de conformidad con las disposiciones establecidas en la Ley General de Contabilidad Gubernamental, la Ley de Presupuesto y Gasto Eficiente del Distrito Federal y su Reglamento y el Manual de Contabilidad Gubernamental autorizado por la Dirección General de Contabilidad, Normatividad y Cuenta Pública de la Secretaría de Finanzas de la Ciudad de México.

Fundamento de la opinión

Hemos llevado a cabo nuestra auditoría de conformidad con las Normas Internacionales de Auditoría. Nuestra responsabilidad, de acuerdo con estas normas, se describen con más detalle en la sección "Responsabilidades del auditor para la auditoría de los estados e información financiera presupuestaria" de nuestro informe. Somos independientes del ente público de conformidad con el Código de Ética Profesional del Instituto Mexicano de Contadores Públicos, A. C., junto con los requerimientos de ética que son aplicables a nuestra auditoría de los estados financieros en México, y hemos cumplido con las demás responsabilidades de ética de conformidad con esos requerimientos y con el Código de Ética Profesional. Consideramos que la evidencia de auditoría que hemos obtenido proporciona una base suficiente y adecuada para nuestra opinión.

Párrafo de énfasis base de preparación y utilización de este informe

Los estados e información financiera presupuestaria adjuntos, fueron preparados para cumplir con los requerimientos normativos gubernamentales a que está sujeta la entidad y para ser integrados en la Cuenta Pública de la Ciudad de México, los cuales están presentados en los formatos que para tal efecto fueron establecidos por la Subsecretaría de Egresos, dependiente de la Secretaría de Finanzas de la Ciudad de México, consecuentemente, estos pueden no ser apropiados para otra finalidad. Nuestra opinión no se modifica por esta cuestión.

Otra Cuestión

La Administración del **Fondo de Desarrollo Económico del Distrito Federal**, ha preparado un juego de estados financieros al y por el año terminado el 31 de diciembre de 2018 de conformidad con las disposiciones en materia de información financiera que están establecidas en la Ley General de Contabilidad Gubernamental, los cuales fueron auditados por nosotros conforme a las Normas Internacionales de Auditoría y emitimos, por separado, una opinión sin salvedades sobre los mismos con fecha 27 de marzo de 2019.

Responsabilidades de la administración y de los encargados del gobierno de la entidad sobre los estados e información financiera presupuestaria

La administración es responsable de la preparación de los estados e información financiera presupuestaria adjuntos de conformidad con las disposiciones establecidas en la Ley General de Contabilidad Gubernamental, la Ley de Presupuesto y Gasto Eficiente del Distrito Federal y su Reglamento y el Manual de Contabilidad Gubernamental autorizado por la Dirección General de Contabilidad, Normatividad y Cuenta Pública de la Secretaría de Finanzas de la Ciudad de México y del control interno que la administración consideró necesario para permitir la preparación de estados e información financiera presupuestaria libres de incorrección material debida a fraude o error.

Los encargados del gobierno del **Fondo de Desarrollo Económico del Distrito Federal** son responsables de la supervisión del proceso de información financiera de la Entidad.

Responsabilidades del auditor sobre la auditoría de los estados e información financiera presupuestaria

Nuestro objetivo es obtener una seguridad razonable sobre de que los estados e información financiera y presupuestaria, en su conjunto, se encuentran libres de incorrección material, debido a fraude o error, y emitir un informe de auditoría que contiene nuestra opinión. Seguridad razonable es un alto nivel de seguridad, pero no es una garantía, que una auditoría realizada de conformidad con las Normas Internacionales de Auditoría siempre detecte una incorrección material cuando existe. Las incorrecciones pueden deberse a fraude o error y son consideradas materiales si individualmente, o en su conjunto, puede preverse razonablemente que influyan en las decisiones económicas que los usuarios hacen basándose en los estados e información financiera y presupuestaria.

Como parte de una auditoría de conformidad con las Normas Internacionales de Auditoría, aplicamos nuestro juicio profesional y mantenemos una actitud de escepticismo profesional durante toda la auditoría. También:


- Identificamos y evaluamos los riesgos de incorrección material en los estados e información financiera y presupuestaria, debida a fraude o error, diseñamos y aplicamos los procedimientos de auditoría para responder a esos riesgos y obtener evidencia de auditoría suficiente y apropiada para obtener una base para nuestra opinión. El riesgo de no detectar una incorrección material debida a fraude es mayor que en el caso de una incorrección material, ya que el fraude puede implicar colusión, falsificación, manifestaciones intencionalmente erróneas, omisiones intencionales o la anulación del control interno.



- Obtenemos conocimiento del control interno importante para la auditoría con el fin de diseñar los procedimientos de auditoría que consideramos adecuados en las circunstancias, y no con la finalidad de expresar una opinión sobre la eficacia del control interno de la Entidad.
- Evaluamos lo apropiado de las políticas contables utilizadas y la razonabilidad de las estimaciones contables, así como las revelaciones hechas por la administración de la Entidad.

Nos comunicamos con los responsables del gobierno de la Entidad en relación, entre otras cuestiones, con el alcance planeado y el momento de realización de la auditoría y los hallazgos importantes de la auditoría, así como cualquier deficiencia significativa en el control interno que identificamos durante nuestra auditoría.

Despacho Milán Brito, S.C.



CPC Mary Carmen Milán Espinosa

ESTADOS PRESUPUESTARIOS
FONDO DE DESARROLLO ECONÓMICO DEL DISTRITO FEDERAL
ESTADO ANALÍTICO DE INGRESOS DETALLADO - LDF
(CIFRAS A PESOS)

CONCEPTO	INGRESO	INGRESO	INGRESO	INGRESO	INGRESO	DIFERENCIA
	ESTIMADO	AMPLIACIONES/ REDUCCIONES	MODIFICADO	DEVENGADO	RECAUDADO	
INGRESOS DE LIBRE DISPOSICIÓN						
IMPUESTOS	0	0	0	0	0	0
CUOTAS Y APORTACIONES DE SEGURIDAD SOCIAL	0	0	0	0	0	0
CONTRIBUCIONES DE MEJORAS	0	0	0	0	0	0
DERECHOS	0	0	0	0	0	0
PRODUCTOS	0	0	0	0	0	0
APROVECHAMIENTOS	0	0	0	0	0	0
INGRESOS POR VENTAS DE BIENES Y SERVICIOS	9 435 408	0	9 435 408	47 109 654	47 109 654	37 674 246
PARTICIPACIONES	0	0	0	0	0	0
Fondo General de Participaciones	0	0	0	0	0	0
Fondo de Fomento Municipal	0	0	0	0	0	0
Fondo de Fiscalización y Recaudación	0	0	0	0	0	0
Fondo de Compensación	0	0	0	0	0	0
Fondo de Extracción de Hidrocarburos	0	0	0	0	0	0
Impuesto Especial sobre Producción y Servicios	0	0	0	0	0	0
0.136% de la Recaudación Federal Participable	0	0	0	0	0	0
3.17% Sobre Extracción de Petróleo	0	0	0	0	0	0
Gasolinas y Diesel	0	0	0	0	0	0
Fondo del Impuesto Sobre la Renta	0	0	0	0	0	0
Fondo de Estabilización de los Ingresos de las Entidades Federativas	0	0	0	0	0	0
INCENTIVOS DERIVADOS DE LA COLABORACIÓN FISCAL	0	0	0	0	0	0
Tenencia o uso de Vehículos	0	0	0	0	0	0
Fondo de Compensación ISAN	0	0	0	0	0	0
Impuesto sobre Automóviles Nuevos	0	0	0	0	0	0
Fondo de Compensación de Repesas-Intermedias	0	0	0	0	0	0
Otros Incentivos Económicos	0	0	0	0	0	0
TRANSFERENCIAS	0	0	0	0	0	0
CONVENIOS	0	0	0	0	0	0
Otros Convenios y Subsidios	0	0	0	0	0	0
OTROS INGRESOS DE LIBRE DISPOSICIÓN	0	0	0	0	0	0
Participaciones en Ingresos Locales	0	0	0	0	0	0
Otros Ingresos de Libre Disposición	0	0	0	0	0	0
TOTAL DE INGRESOS DE LIBRE DISPOSICIÓN	9 435 408	0	9 435 408	47 109 654	47 109 654	37 674 246
INGRESOS EXCEDENTES DE INGRESOS DE LIBRE DISPOSICIÓN						37 674 246
TRANSFERENCIAS FEDERALES ETIQUETADAS						
Aportaciones	0	0	0	0	0	0
Fondo de Aport. para la Nómina Educativa y Gasto Operativo	0	0	0	0	0	0
Fondo de Aport. para los Servicios de Salud	0	0	0	0	0	0
Fondo de Aport. para la Infraestructura Social	0	0	0	0	0	0
Fondo de Aport. p/El Fort. de los Mpios. y de las Demarc. Territ. del D.F.	0	0	0	0	0	0
Fondo de Aport. Múltiples	0	0	0	0	0	0
Fondo de Aport. para la Educación Tecnológica y de Adultos	0	0	0	0	0	0
Fondo de Aport. para la Seguridad Pública de los Estados y del D.F.	0	0	0	0	0	0
Fondo de Aport. para el Fortalecimiento de las Entidades Federativas	0	0	0	0	0	0
Convenios	0	0	0	0	0	0
Convenios de Protección Social en Salud	0	0	0	0	0	0
Convenios de Descentralización	0	0	0	0	0	0
Convenios de Reasignación	0	0	0	0	0	0
Otros Convenios y Subsidios	0	0	0	0	0	0
Fondos Distintos de Aportaciones	0	0	0	0	0	0
Fondo para Entidades Fed. y Mpios. Productores de Hidrocarburos	0	0	0	0	0	0
Fondo Minero	0	0	0	0	0	0
Transferencias, Subsidios, Subvenciones y Pensiones y Jua	0	0	0	0	0	0
Otras Transferencias Federales Etiquetadas	0	0	0	0	0	0
TOTAL DE TRANSFERENCIAS FEDERALES ETIQUETADAS	0	0	0	0	0	0
INGRESOS DERIVADOS DE FINANCIAMIENTO						
Ingresos Derivados de Financiamiento	0	0	0	0	0	0
TOTAL DE INGRESOS	9 435 408	0	9 435 408	47 109 654	47 109 654	37 674 246
Datos Informativos						
Ing. Derivados de Financ. con Fuente de Pago de Ing. de Libre Disposición	0	0	0	0	0	0
Ing. Derivados de Financ. con Fuente de Pago de Transf. Fed. Etiquetadas	0	0	0	0	0	0
Ingresos Derivados de Financiamiento	0	0	0	0	0	0

ESTADOS PRESUPUESTARIOS
FONDO DE DESARROLLO ECONÓMICO DEL DISTRITO FEDERAL
ESTADO ANALÍTICO DEL EJERCICIO DEL PRESUPUESTO DE EGRESOS DETALLADO - LDF
(CLASIFICACIÓN POR OBJETO DEL GASTO)
(CIFRAS A PESOS)

CONCEPTO	EGRESO	EGRESO	EGRESO	EGRESO	EGRESO	SUBEJERCICIO
	ESTIMADO	AMPLIACIONES/ REDUCCIONES	MODIFICADO	DEVENGADO	PAGADO	
GASTO ETIQUETADO	0	0	0	0	0	0
Servicios Personales	0	0	0	0	0	0
Remuneraciones al Personal de Carácter Permanente	0	0	0	0	0	0
Remuneraciones al Personal de Carácter Transitorio	0	0	0	0	0	0
Remuneraciones Adicionales y Especiales	0	0	0	0	0	0
Seguridad Social	0	0	0	0	0	0
Otras Prestaciones Sociales y Económicas	0	0	0	0	0	0
Provisiones	0	0	0	0	0	0
Pago de Estímulos a Servidores Públicos	0	0	0	0	0	0
Materiales y Suministros	0	0	0	0	0	0
Materiales de Admón. Emisión de Doc. y Art. Oficiales	0	0	0	0	0	0
Alimentos y Utensilios	0	0	0	0	0	0
Materias Primas y Mat. de Prod. y Comercialización	0	0	0	0	0	0
Materiales y Artículos de Construcción y de Reparación	0	0	0	0	0	0
Productos Químicos, Farmacéuticos y de Laboratorio	0	0	0	0	0	0
Combustibles, Lubricantes y Aditivos	0	0	0	0	0	0
Vestuario, Blancos, Prendas de Protección y Art. Dep.	0	0	0	0	0	0
Materiales y Suministros Para Seguridad	0	0	0	0	0	0
Herramientas, Refacciones y Accesorios Menores	0	0	0	0	0	0
Servicios Generales	0	0	0	0	0	0
Servicios Básicos	0	0	0	0	0	0
Servicios de Arrendamiento	0	0	0	0	0	0
Servicios Prof. Científicos, Téc. y Otros Servicios	0	0	0	0	0	0
Servicios Financieros, Bancarios y Comerciales	0	0	0	0	0	0
Servicios de Inst. Reparación, Mantto. y Conservación	0	0	0	0	0	0
Servicios de Comunicación Social y Publicidad	0	0	0	0	0	0
Servicios de Tradujo y Válticos	0	0	0	0	0	0
Servicios Oficiales	0	0	0	0	0	0
Otros Servicios Generales	0	0	0	0	0	0
Transf. Asig. Subsidios y Otras Ayudas	0	0	0	0	0	0
Transferencias Internas y Asignaciones al Sector Público	0	0	0	0	0	0
Transferencias al Resto del Sector Público	0	0	0	0	0	0
Subsidios y Subvenciones	0	0	0	0	0	0
Ayudas Sociales	0	0	0	0	0	0
Pensiones y Jubilaciones	0	0	0	0	0	0
Transferencias a Fideicomisos, Mandatos y Otros Análogos	0	0	0	0	0	0
Transferencias a la Seguridad Social	0	0	0	0	0	0
Donativos	0	0	0	0	0	0
Transferencias al Exterior	0	0	0	0	0	0
Bienes Muebles, Inmuebles e Intangibles	0	0	0	0	0	0
Mobiliario y Equipo de Administración	0	0	0	0	0	0
Mobiliario y Equipo Educativo y Recreativo	0	0	0	0	0	0
Equipo e Instrumental Médico y de Laboratorio	0	0	0	0	0	0
Vehículos y Equipo de Transporte	0	0	0	0	0	0
Equipo de Defensa y Seguridad	0	0	0	0	0	0
Máquina, Otros Equipos y Herramientas	0	0	0	0	0	0
Activos Biológicos	0	0	0	0	0	0
Bienes Inmuebles	0	0	0	0	0	0
Activos Intangibles	0	0	0	0	0	0
Inversión Pública	0	0	0	0	0	0
Obra Pública en Bienes de Dominio Público	0	0	0	0	0	0
Obra Pública en Bienes Propios	0	0	0	0	0	0
Proyectos Productivos y Acciones de Fomento	0	0	0	0	0	0
Inversiones Financieras y Otras Provisiones	0	0	0	0	0	0
Inversiones Para el Fomento de Actividades Productivas	0	0	0	0	0	0
Acciones y Participaciones de Capital	0	0	0	0	0	0
Compra de Títulos y Valores	0	0	0	0	0	0
Concesión de Préstamos	0	0	0	0	0	0
Inversiones en Fideicomisos, Mandatos y Otros Análogos	0	0	0	0	0	0
Fideicomiso de Desastres Naturales (Informativo)	0	0	0	0	0	0
Otras Inversiones Financieras	0	0	0	0	0	0
Provisiones para Contingencias y Otras erogaciones Exp.	0	0	0	0	0	0
Participaciones y Aportaciones	0	0	0	0	0	0
Participaciones	0	0	0	0	0	0
Aportaciones	0	0	0	0	0	0
Convenios	0	0	0	0	0	0
Deuda Pública	0	0	0	0	0	0
Amortización de la Deuda Pública	0	0	0	0	0	0
Intereses de la Deuda Pública	0	0	0	0	0	0
Comisiones de la Deuda Pública	0	0	0	0	0	0
Gastos de la Deuda Pública	0	0	0	0	0	0
Costo por Coberturas	0	0	0	0	0	0
Apoyos Financieros	0	0	0	0	0	0
Adeudos de Ejercicios Fiscales Anteriores (ADEFAS)	0	0	0	0	0	0
TOTAL DE EGRESOS	9 000 000	0	9 000 000	6 523 362	6 522 742	2 476 638

ESTADOS PRESUPUESTARIOS
FONDO DE DESARROLLO ECONÓMICO DEL DISTRITO FEDERAL
ESTADO ANALÍTICO DE INGRESOS
(CIFRAS A PESOS)

RUBRO DE INGRESOS	INGRESO	INGRESO	INGRESO	INGRESO	INGRESO	DIFERENCIA
	ESTIMADO	AMPLIACIONES / REDUCCIONES	MODIFICADO	DEVENGADO	RECAUDADO	
IMPUESTOS						
CUOTAS Y APORTACIONES DE SEGURIDAD SOCIAL						
CONTRIBUCIONES DE MEJORAS						
DERECHOS						
PRODUCTOS						
Corriente						
Capital						
APROVECHAMIENTOS						
Corriente						
Capital						
INGRESOS POR VENTAS DE BIENES Y SERVICIOS	9 435 408		9 435 408	47 109 654	47 109 654	37 674 246
PARTICIPACIONES Y APORTACIONES						
TRANSFERENCIAS ASIGNACIONES SUBSIDIOS Y OTRAS AYUDAS						
INGRESOS DERIVADOS DE FINANCIAMIENTO NETO						
TOTAL	9 435 408		9 435 408	47 109 654	47 109 654	37 674 246
					INGRESOS EXCEDENTES	37 674 246

ESTADO ANALÍTICO DE INGRESOS POR FUENTE DE FINANCIAMIENTO	INGRESO	AMPLIACIONES / REDUCCIONES	INGRESO	INGRESO	INGRESO	DIFERENCIA
	ESTIMADO		MODIFICADO	DEVENGADO	RECAUDADO	
INGRESOS DEL GOBIERNO						
IMPUESTOS						
CONTRIBUCIONES DE MEJORAS						
DERECHOS						
PRODUCTOS						
Corriente						
Capital						
APROVECHAMIENTOS						
Corriente						
Capital						
PARTICIPACIONES Y APORTACIONES						
TRANSFERENCIAS ASIGNACIONES SUBSIDIOS Y OTRAS AYUDAS						
INGRESOS DE ORGANISMOS Y EMPRESAS	9 435 408		9 435 408	47 109 654	47 109 654	37 674 246
CUOTAS Y APORTACIONES DE SEGURIDAD SOCIAL						
INGRESOS POR VENTAS DE BIENES Y SERVICIOS	9 435 408		9 435 408	47 109 654	47 109 654	37 674 246
TRANSFERENCIAS ASIGNACIONES SUBSIDIOS Y OTRAS AYUDAS						
INGRESOS DERIVADOS DE FINANCIAMIENTO						
INGRESOS DERIVADOS DE FINANCIAMIENTOS						
TOTAL	9 435 408		9 435 408	47 109 654	47 109 654	37 674 246
					INGRESOS EXCEDENTES	37 674 246

La información consignada en este reporte es responsabilidad de la Unidad Ejecutora de Gasto, de conformidad a los Artículos 44, 125 y 126 de la Ley de Presupuesto y Gasto Eficiente de la Ciudad de México.

ESTADOS PRESUPUESTARIOS
 FONDO DE DESARROLLO ECONÓMICO DEL DISTRITO FEDERAL
 ESTADO ANALÍTICO DEL EJERCICIO DEL PRESUPUESTO DE EGRESOS CLASIFICACIÓN ADMINISTRATIVA
 (CIFRAS A PESOS)

C O N C E P T O	EGRESO APROBADO	EGRESO AMPLIACIONES / REDUCCIONES	EGRESO MODIFICADO	EGRESO DEVENGADO	EGRESO PAGADO	SUBEJERCICIO
ENT. PARAEST. Y FIDEICOM. NO EMP. Y NO FINANCIEROS FONDO DE DESARROLLO ECONÓMICO DEL DISTRITO FEDERAL	9,000,000		9,000,000	6,523,362	6,523,362	2,476,638
INSTITUCIONES PÚBLICAS DE LA SEGURIDAD SOCIAL						
ENT. PARAEST. EMP. NO FINANCIEROS CON PARTICIPACIÓN ESTATAL MAYORITARIA						
TOTAL DEL GASTO	9,000,000		9,000,000	6,523,362	6,523,362	2,476,638

La información consignada en este reporte es responsabilidad de la Unidad Ejecutora de Gasto, de conformidad a los Artículos 44, 125 y 126 de la Ley de Presupuesto y Gasto Eficiente de la Ciudad de México.



ESTADOS PRESUPUESTARIOS
FONDO DE DESARROLLO ECONÓMICO DEL DISTRITO FEDERAL
ESTADO ANALÍTICO DEL EJERCICIO DEL PRESUPUESTO DE EGRESOS DETALLADO - LDF
CLASIFICACIÓN ADMINISTRATIVA
(CIFRAS A PESOS)

CONCEPTO	EGRESO	EGRESO	EGRESO	EGRESO	EGRESO	SUB EJERCICIO
	APROBADO	AMPLIACIONES/ REDUCCIONES	MODIFICADO	DEVENGADO	PAGADO	
GASTO NO ETIQUETADO	9 000 000	0	9 000 000	6 523 362	6 523 362	2 476 638
ENT PARAEST Y FIDE COM NO EMP Y NO FINANC FONDO DE DESARROLLO ECONÓMICO DEL DISTRITO FEDERAL	9 000 000	0	9 000 000	6 523 362	6 523 362	2 476 638
INSTITUCIONES PÚBLICAS DE LA SEG SOCIAL	0	0	0	0	0	0
ENT PARAEST EMP NO FINANC CON PART EST MAY	0	0	0	0	0	0
GASTO ETIQUETADO	0	0	0	0	0	0
ENT PARAEST Y FIDE COM NO EMP Y NO FINANC		0	0	0	0	0
INSTITUCIONES PÚBLICAS DE LA SEG SOCIAL	0	0	0	0	0	0
ENT PARAEST EMP NO FINANC CON PART EST MAY	0	0	0	0	0	0
TOTAL DE EGRESOS	9 000 000	0	9 000 000	6 523 362	6 523 362	2 476 638

La información consignada en este reporte es responsabilidad de la Unidad Ejecutora de Gasto, de conformidad a los Artículos 44, 125 y 126 de la Ley de Ingresos y Gastos Públicos del Distrito Federal de México.

ESTADOS PRESUPUESTARIOS
 FONDO DE DESARROLLO ECONÓMICO DEL DISTRITO FEDERAL
 ESTADO ANALÍTICO DEL EJERCICIO DEL PRESUPUESTO DE EGRESOS CLASIFICACIÓN ECONÓMICA (POR TIPO DE GASTO)
 (CIFRAS A PESOS)

CONCEPTO	EGRESO APROBADO	EGRESO AMPLIACIONES / REDUCCIONES	EGRESO MODIFICADO	EGRESO DEVENGADO	EGRESO PAGADO	SUBEJERCICIO
GASTO CORRIENTE	9,000,000		9,000,000	6,523,362	6,523,362	2,476,638
GASTO DE CAPITAL						
AMORTIZACIÓN DE LA DEUDA Y DISMINUCIÓN DE PASIVOS						
PENSIONES Y JUBILACIONES						
PARTICIPACIONES						
TOTAL DEL GASTO	9,000,000		9,000,000	6,523,362	6,523,362	2,476,638

La información consignada en este reporte es responsabilidad de la Unidad Ejecutora de Gasto de conformidad a los Artículos 44, 125 y 126 de la Ley de Presupuesto y Gasto Eficiente de la Ciudad de México.



ESTADOS PRESUPUESTARIOS
FONDO DE DESARROLLO ECONÓMICO DEL DISTRITO FEDERAL
ESTADO ANALÍTICO DEL EJERCICIO DEL PRESUPUESTO DE EGRESOS
CLASIFICACIÓN POR OBJETO DEL GASTO (CAPÍTULO Y CONCEPTO)
(CIFRAS A PESOS)

CONCEPTO	EGRESO	EGRESO	EGRESO	EGRESO	EGRESO	SUBEJERCICIO
	APROBADO	AMPLIACIONES / REDUCCIONES	MODIFICADO	DEVENGADO	PAGADO	
SERVICIOS PERSONALES	4 726 498		4 726 498	3 405 590	3 405 590	1 320 908
Remuneraciones al Personal de Carácter Permanente	262 800		262 800	149 340	149 340	113 460
Remuneraciones al Personal de Carácter Transitorio	2 988 000		2 988 000	2 368 095	2 368 095	599 905
Remuneraciones Adicionales y Especiales	174 420		174 420	87 104	87 104	87 316
Seguridad Social	304 078		304 078	168 859	168 859	135 219
Otras Prestaciones Sociales y Económicas	997 200		997 200	612 192	612 192	385 008
Provisiones						
Pago de Estímulos a Servidores Públicos						
MATERIALES Y SUMINISTROS	598 945		598 945	118 569	117 949	480 376
Materiales de Admón. Emisión de Doc. y Art. Oficiales	466 065		466 065	103 402	103 402	362 663
Alimentos y Utensilios	28 000		28 000			28 000
Materias Primas y Materiales de Producción y Comercialización						
Materiales y Artículos de Construcción y de Reparación	12 000		12 000	620		11 380
Productos Químicos, Farmacéuticos y de Laboratorio						
Combustibles, Lubrificantes y Aditivos	42 000		42 000	2 603	2 603	39 397
Vestuario, Blancos, Prendas de Protección y Artículos Deportivos						
Materiales y Suministros Para Seguridad						
Herramientas, Refacciones y Accesorios Menores	50 880		50 880	11 944	11 944	38 936
SERVICIOS GENERALES	3 674 557		3 674 557	2 099 203	2 999 203	675 354
Servicios Básicos	74 762		74 762	32 249	32 249	42 512
Servicios de Arrendamiento						
Servicios Profesionales, Científicos, Técnicos y Otros Servicios	2 875 307		2 875 307	2 499 346	2 499 346	375 959
Servicios Financieros, Bancarios y Comerciales	355 000		355 000	330 969	330 969	24 031
Servicios de Instalación, Reparación, Mantenimiento y Conservación	238 805		238 805	102 289	102 289	136 516
Servicios de Comunicación Social y Publicidad						
Servicios de Traslado y Viáticos	9 733		9 733			9 733
Servicios Oficiales						
Otros Servicios Generales	120 950		120 950	34 348	34 348	86 602
TRANSF., ASIG., SUBSIDIOS Y OTRAS AYUDAS						
Transferencias Internas y Asignaciones al Sector Público						
Transferencias al Resto del Sector Público						
Subsidios y Subvenciones						
Ayudas Sociales						
Pensiones y Jubilaciones						
Transferencias a Fideicomisos, Mandatos y Otros Análogos						
Transferencias a la Seguridad Social						
Donativos						
Transferencias al Exterior						
BIENES MUEBLES, INMUEBLES E INTANGIBLES						
Mobiliario y Equipo de Administración						
Mobiliario y Equipo Educativo y Recreativo						
Equipo e Instrumental Médico y de Laboratorio						
Vehículos y Equipo de Transporte						
Equipo de Defensa y Seguridad						
Maquinaria, Otros Equipos y Herramientas						
Activos Biológicos						
Bienes Inmuebles						
Activos Intangibles						
INVERSION PÚBLICA						
Obra Pública en Bienes de Dominio Público						
Obra Pública en Bienes Propios						
Proyectos Productivos y Acciones de Fomento						
INVERSIONES FINANCIERAS Y OTRAS PROV.						
Inversiones para el Fomento de Actividades Productivas						
Acciones y Participaciones de Capital						
Compra de Títulos y Valores						
Concesión de Préstamos						
Inversiones en Fideicomisos, Mandatos y Otros Análogos						
Otras Inversiones Financieras						
Provisiones para Contingencias y Otras erogaciones Especiales						
PARTICIPACIONES Y APORTACIONES						
Participaciones						
Aportaciones						
Convenios						
DEUDA PÚBLICA						
Amortización de la Deuda Pública						
Intereses de la Deuda Pública						
Comisiones de la Deuda Pública						
Gastos de la Deuda Pública						
Costo por Coberturas						
Ayudas Financieras						
Adjudas de Ejercicios Fiscales Anteriores (Adefas)						
TOTAL DEL GASTO	9 000 000		9 000 000	6 523 362	6 522 742	2 476 638

La información consignada en este reporte es responsabilidad de la Unidad Ejecutora de Gasto, de conformidad a los Artículos 44, 105 y 126 de la Ley de Presupuesto y Gasto (Fomento de la Ciudad de México)

ESTADOS PRESUPUESTARIOS
FONDO DE DESARROLLO ECONÓMICO DEL DISTRITO FEDERAL
ESTADO ANALÍTICO DEL EJERCICIO DEL PRESUPUESTO DE EGRESOS CLASIFICACIÓN FUNCIONAL (FINALIDAD Y FUNCIÓN)
(CIFRAS A PESOS)

CONCEPTO	EGRESO	AMPLIACIONES	EGRESO	EGRESO	EGRESO	SUB EJERCICIO
	APROBADO	/ REDUCCIONES	MODIFICADO	DEVENGADO	PAGADO	
GOBIERNO	9,000,000		9,000,000	6,523,362	6,523,362	2,476,638
Legislación						
Justicia	352,482		352,482	41,988	41,988	310,494
Coordinación de la Política de Gobierno	8,497,518		8,497,518	6,476,567	6,476,567	2,020,951
Relaciones Exteriores						
Asuntos Financieros y Hacendarios						
Seguridad Nacional						
Asuntos de Orden Público y de Seguridad Interior	150,000		150,000	4,807	4,807	145,193
Otros Servicios Generales						
DESARROLLO SOCIAL						
Protección Ambiental						
Vivienda y Servicios a la Comunidad						
Salud						
Recreación, Cultura y Otras Manifestaciones Sociales						
Educación						
Protección Social						
Otros Asuntos Sociales						
DESARROLLO ECONÓMICO						
Asuntos Económicos, Comerciales y Laborales en General						
Agropecuaria, Silvicultura, Pesca y Caza						
Combustibles y Energía						
Minería, Manufacturas y Construcción						
Transporte						
Comunicaciones						
Turismo						
Ciencia, Tecnología e Innovación						
Otras Industrias y Otros Asuntos Económicos						
OTRAS NO CLASIFICADAS EN FUNCIONES ANTERIORES						
Transacciones de la Deuda Pública / Costo Financiero de la Deuda						
Transferencias, Participaciones y Aportaciones entre Diferentes Niveles y Órdenes de Gobierno						
Saneamiento del Sistema Financiero						
Adeudos de Ejercicios Fiscales Anteriores						
TOTAL DEL GASTO	9,000,000		9,000,000	6,523,362	6,523,362	2,476,638

La información consignada en este reporte es responsabilidad de la Unidad Ejecutora de Gasto de conformidad a los Artículos 44, 125 y 126 de la Ley de Presupuesto y Gasto Eficiente de la Ciudad de México.

ESTADOS PRESUPUESTARIOS
FONDO DE DESARROLLO ECONÓMICO DEL DISTRITO FEDERAL
ESTADO ANALÍTICO DEL EJERCICIO DEL PRESUPUESTO DE EGRESOS DETALLADO - LDF
CLASIFICACIÓN FUNCIONAL (FINALIDAD Y FUNCIÓN)
(CIFRAS A PESOS)

CONCEPTO	EGRESO	EGRESO	EGRESO	EGRESO	EGRESO	SUBEJERCICIO
	ESTIMADO	AMPLIACIONES/ REDUCCIONES	MODIFICADO	DEVENGADO	PAGADO	
GASTO NO ETIQUETADO	9 000 000	0	9 000 000	6 523 362	6 523 362	2 476 638
GOBIERNO	9 000 000	0	9 000 000	6 523 362	6 523 362	2 476 638
Legislación	0	0	0	0	0	0
Justicia	352 482	0	352 482	41 988	41 988	310 494
Coordinación de la Política de Gobierno	8 497 518	0	8 497 518	6 476 567	6 476 567	2 020 951
Relaciones Exteriores	0	0	0	0	0	0
Asuntos Financieros y Hacendarios	0	0	0	0	0	0
Seguridad Nacional	0	0	0	0	0	0
Asuntos de Orden Público y de Seguridad Interior	150 000	0	150 000	4 607	4 607	145 393
Otros Servicios Generales	0	0	0	0	0	0
DESARROLLO SOCIAL	0	0	0	0	0	0
Protección Ambiental	0	0	0	0	0	0
Vivienda y Servicios a la Comunidad	0	0	0	0	0	0
Salud	0	0	0	0	0	0
Recreación, Cultura y Otras Manifestaciones Sociales	0	0	0	0	0	0
Educación	0	0	0	0	0	0
Protección Social	0	0	0	0	0	0
Otros Asuntos Sociales	0	0	0	0	0	0
DESARROLLO ECONÓMICO	0	0	0	0	0	0
Asuntos Económicos, Comerciales y Laborales en General	0	0	0	0	0	0
Agropecuaria, Silvicultura, Pesca y Caza	0	0	0	0	0	0
Combustibles y Energía	0	0	0	0	0	0
Minería, Manufacturas y Construcción	0	0	0	0	0	0
Transporte	0	0	0	0	0	0
Comunicaciones	0	0	0	0	0	0
Turismo	0	0	0	0	0	0
Ciencia, Tecnología e Innovación	0	0	0	0	0	0
Otras Industrias y Otros Asuntos Económicos	0	0	0	0	0	0
OTRAS NO CLASIFICADAS EN FUNCIONES ANTERIORES	0	0	0	0	0	0
Transacciones de la Deuda Pública / Costo Financiero de la Deuda	0	0	0	0	0	0
Tránsito, Participación y Aportaciones Entre Diferentes Niveles y Órdenes de Gobierno	0	0	0	0	0	0
Sanamiento del Sistema Financiero	0	0	0	0	0	0
Adeudos de Ejercicios Fiscales Anteriores	0	0	0	0	0	0
GASTO ETIQUETADO	0	0	0	0	0	0
GOBIERNO	0	0	0	0	0	0
Legislación	0	0	0	0	0	0
Justicia	0	0	0	0	0	0
Coordinación de la Política de Gobierno	0	0	0	0	0	0
Relaciones Exteriores	0	0	0	0	0	0
Asuntos Financieros y Hacendarios	0	0	0	0	0	0
Seguridad Nacional	0	0	0	0	0	0
Asuntos de Orden Público y de Seguridad Interior	0	0	0	0	0	0
Otros Servicios Generales	0	0	0	0	0	0
DESARROLLO SOCIAL	0	0	0	0	0	0
Protección Ambiental	0	0	0	0	0	0
Vivienda y Servicios a la Comunidad	0	0	0	0	0	0
Salud	0	0	0	0	0	0
Recreación, Cultura y Otras Manifestaciones Sociales	0	0	0	0	0	0
Educación	0	0	0	0	0	0
Protección Social	0	0	0	0	0	0
Otros Asuntos Sociales	0	0	0	0	0	0
DESARROLLO ECONÓMICO	0	0	0	0	0	0
Asuntos Económicos, Comerciales y Laborales en General	0	0	0	0	0	0
Agropecuaria, Silvicultura, Pesca y Caza	0	0	0	0	0	0
Combustibles y Energía	0	0	0	0	0	0
Minería, Manufacturas y Construcción	0	0	0	0	0	0
Transporte	0	0	0	0	0	0
Comunicaciones	0	0	0	0	0	0
Turismo	0	0	0	0	0	0
Ciencia, Tecnología e Innovación	0	0	0	0	0	0
Otras Industrias y Otros Asuntos Económicos	0	0	0	0	0	0
OTRAS NO CLASIFICADAS EN FUNCIONES ANTERIORES	0	0	0	0	0	0
Transacciones de la Deuda Pública / Costo Financiero de la Deuda	0	0	0	0	0	0
Tránsito, Participación y Aportaciones Entre Diferentes Niveles y Órdenes de Gobierno	0	0	0	0	0	0
Sanamiento del Sistema Financiero	0	0	0	0	0	0
Adeudos de Ejercicios Fiscales Anteriores	0	0	0	0	0	0
TOTAL DE EGRESOS	9 000 000	0	9 000 000	6 523 362	6 523 362	2 476 638



ESTADOS PRESUPUESTARIOS
 FONDO DE DESARROLLO ECONÓMICO DEL DISTRITO FEDERAL
 ENDEUDAMIENTO NETO
 (CIFRAS A PESOS)

IDENTIFICACIÓN DE CRÉDITO O INSTRUMENTO	CONTRATACIÓN	AMORTIZACIÓN	ENDEUDAMIENTO
CRÉDITOS BANCARIOS	/ COLOCACIÓN		NETO

NO APLICABLE

Total de Créditos Bancarios			
-----------------------------	--	--	--

OTROS INSTRUMENTOS DE DEUDA

Total Otros Instrumentos de Deuda			
-----------------------------------	--	--	--

Total			
-------	--	--	--



ESTADOS PRESUPUESTARIOS
 FONDO DE DESARROLLO ECONÓMICO DEL DISTRITO FEDERAL
 INTERESES DE LA DEUDA
 (CIFRAS A PESOS)

IDENTIFICACIÓN DE CRÉDITO O INSTRUMENTO
 CRÉDITOS BANCARIOS

DEVENGADO

PAGADO

NO APLICABLE

Total de intereses de Créditos Bancarios

OTROS INSTRUMENTOS DE DEUDA

Total de intereses de Otros Instrumentos de Deuda

Total

La información consignada en este reporte es responsabilidad de la Unidad Ejecutora de Gasto, de conformidad a los Artículos 44, 125 y 126 de la Ley de Presupuesto y Gasto Eficiente de la Ciudad de México

ESTADOS PRESUPUESTARIOS
FONDO DE DESARROLLO ECONÓMICO DEL DISTRITO FEDERAL
INDICADORES DE POSTURA FISCAL
(CIFRAS A PESOS)

CONCEPTO	ESTIMADO	DEVENGADO	PAGADO
Ingresos Presupuestarios	9,435,408	47,109,654	47,109,654
Ingresos del Gobierno de la Entidad Federativa			
Ingresos del Sector Paraestatal	9,435,408	47,109,654	47,109,654
Egresos Presupuestarios	9,000,000	6,523,362	6,523,362
Egresos del Gobierno de la Entidad Federativa			
Egresos del Sector Paraestatal	9,000,000	6,523,362	6,523,362
Balance Presupuestario (Superávit o Déficit)	435,408	40,586,292	40,586,292

CONCEPTO	ESTIMADO	DEVENGADO	PAGADO
Balance Presupuestario (Superávit o Déficit)	435,408	40,586,292	40,586,292
Intereses, Comisiones y Gastos de la Deuda			
Balance Primario (Superávit o Déficit)	435,408	40,586,292	40,586,292

CONCEPTO	ESTIMADO	DEVENGADO	PAGADO
Financiamiento			
Amortización de la Deuda			
Endeudamiento o Desendeudamiento			

ESTRUCTURA ADMINISTRATIVA				ESTRUCTURA POR RESULTADOS				FONDO				POSICION PRESUPUESTARIA				PY	ORIGINAL	MODIFICADO	PROGRAMADO	AL MES	AL PERIODO	DEVENGADO	COMPROMETIDO
CENTRO GESTOR				AREA FUNCIONAL																			
AÑO	S	SS	UR	FI	F	SF	AI	FF	FG	FE	AD	OR	PTDA	TG	DI	DG							
8	12	P0	DE	1	3	9	340	14	1	2	8	0	1131	1	1	00	262,800.00	262,800.00	262,800.00	12,445.00	149,340.00	149,340.00	262,800.00
8	12	P0	DE	1	3	9	340	14	1	2	8	0	1211	1	1	00	2,988,000.00	2,988,000.00	2,988,000.00	376,768.19	2,388,095.19	2,388,095.19	2,988,000.00
8	12	P0	DE	1	3	9	340	14	1	2	8	0	1321	1	1	00	19,200.00	19,200.00	19,200.00	-	2,489.00	2,489.00	19,200.00
8	12	P0	DE	1	3	9	340	14	1	2	8	0	1323	1	1	00	155,220.00	155,220.00	155,220.00	50,470.66	84,614.66	84,614.66	155,220.00
8	12	P0	DE	1	3	9	340	14	1	2	8	0	1412	1	1	00	170,671.00	170,671.00	170,671.00	15,615.81	93,387.10	93,387.10	170,671.00
8	12	P0	DE	1	3	9	340	14	1	2	8	0	1422	1	1	00	70,117.00	70,117.00	70,117.00	6,145.75	36,773.75	36,773.75	70,117.00
8	12	P0	DE	1	3	9	340	14	1	2	8	0	1431	1	1	00	28,445.00	28,445.00	28,445.00	2,458.30	14,709.50	14,709.50	28,445.00
8	12	P0	DE	1	3	9	340	14	1	2	8	0	1441	1	1	00	34,845.00	34,845.00	34,845.00	3,998.04	23,988.24	23,988.24	34,845.00
8	12	P0	DE	1	3	9	340	14	1	2	8	0	1591	1	1	00	997,200.00	997,200.00	997,200.00	51,016.00	612,192.00	612,192.00	997,200.00
																	4,726,498.00	4,726,498.00	4,726,498.00	618,917.75	3,405,589.44	3,405,589.44	4,726,498.00
8	12	P0	DE	1	2	4	304	14	1	2	8	0	2111	1	1	00	50,000.00	50,000.00	50,000.00	4,837.84	15,938.40	15,938.40	50,000.00
8	12	P0	DE	1	3	9	340	14	1	2	8	0	2111	1	1	00	60,000.00	60,000.00	60,000.00	19,351.36	30,862.24	30,862.24	60,000.00
8	12	P0	DE	1	2	4	304	14	1	2	8	0	2121	1	1	00	50,000.00	50,000.00	50,000.00	-	4,807.20	4,807.20	50,000.00
8	12	P0	DE	1	3	9	340	14	1	2	8	0	2121	1	1	00	43,240.00	43,240.00	43,240.00	-	14,423.70	14,423.70	43,240.00
8	12	P0	DE	1	7	2	301	14	1	2	8	0	2121	1	1	00	40,160.00	40,160.00	40,160.00	-	4,807.20	4,807.20	40,160.00
8	12	P0	DE	1	2	4	304	14	1	2	8	0	2141	1	1	00	50,000.00	50,000.00	50,000.00	7,334.62	12,357.61	12,357.61	50,000.00
8	12	P0	DE	1	3	9	340	14	1	2	8	0	2141	1	1	00	38,445.00	38,445.00	38,445.00	7,334.62	15,959.97	15,959.97	38,445.00
8	12	P0	DE	1	2	4	304	14	1	2	8	0	2151	1	1	00	50,000.00	50,000.00	50,000.00	-	-	-	50,000.00
8	12	P0	DE	1	3	9	340	14	1	2	8	0	2151	1	1	00	7,200.00	7,200.00	7,200.00	582.30	2,506.30	2,506.30	7,200.00
8	12	P0	DE	1	7	2	301	14	1	2	8	0	2151	1	1	00	62,620.00	62,620.00	62,620.00	-	-	-	62,620.00
8	12	P0	DE	1	3	9	340	14	1	2	8	0	2161	1	1	00	14,400.00	14,400.00	14,400.00	1,739.31	1,739.31	1,739.31	14,400.00
8	12	P0	DE	1	2	4	304	14	1	2	8	0	2211	1	1	00	10,000.00	10,000.00	10,000.00	-	-	-	10,000.00
8	12	P0	DE	1	3	9	340	14	1	2	8	0	2211	1	1	00	18,000.00	18,000.00	18,000.00	-	-	-	18,000.00
8	12	P0	DE	1	2	4	304	14	1	2	8	0	2461	1	1	00	2,400.00	2,400.00	2,400.00	-	-	-	2,400.00
8	12	P0	DE	1	3	9	340	14	1	2	8	0	2461	1	1	00	9,600.00	9,600.00	9,600.00	620.26	620.26	620.26	9,600.00
8	12	P0	DE	1	3	9	340	14	1	2	8	0	2811	1	1	00	42,000.00	42,000.00	42,000.00	-	2,602.91	2,602.91	42,000.00
8	12	P0	DE	1	3	9	340	14	1	2	8	0	2911	1	1	00	7,200.00	7,200.00	7,200.00	251.99	251.99	251.99	7,200.00
8	12	P0	DE	1	3	9	340	14	1	2	8	0	2921	1	1	00	9,600.00	9,600.00	9,600.00	-	-	-	9,600.00
8	12	P0	DE	1	3	9	340	14	1	2	8	0	2931	1	1	00	3,600.00	3,600.00	3,600.00	-	-	-	3,600.00
8	12	P0	DE	1	3	9	340	14	1	2	8	0	2941	1	1	00	24,000.00	24,000.00	24,000.00	6,750.00	6,750.00	6,750.00	24,000.00
8	12	P0	DE	1	3	9	340	14	1	2	8	0	2961	1	1	00	6,480.00	6,480.00	6,480.00	1,942.00	4,942.00	4,942.00	6,480.00
																	598,945.00	598,945.00	598,945.00	50,744.30	118,569.09	118,569.09	598,945.00
8	12	P0	DE	1	3	9	340	14	1	2	8	0	3112	1	1	00	3,600.00	3,600.00	3,600.00	448.00	448.00	448.00	3,600.00
8	12	P0	DE	1	3	9	340	14	1	2	8	0	3131	1	1	00	3,600.00	3,600.00	3,600.00	3,379.19	3,379.19	3,379.19	3,600.00
8	12	P0	DE	1	2	4	304	14	1	2	8	0	3141	1	1	00	7,200.00	7,200.00	7,200.00	1,696.68	2,909.35	2,909.35	7,200.00
8	12	P0	DE	1	3	9	340	14	1	2	8	0	3141	1	1	00	30,602.00	30,602.00	30,602.00	8,062.06	12,912.74	12,912.74	30,602.00
8	12	P0	DE	1	2	4	304	14	1	2	8	0	3171	1	1	00	1,800.00	1,800.00	1,800.00	1,200.00	1,800.00	1,800.00	1,800.00
8	12	P0	DE	1	3	9	340	14	1	2	8	0	3171	1	1	00	10,800.00	10,800.00	10,800.00	7,200.00	10,800.00	10,800.00	10,800.00
8	12	P0	DE	1	3	9	340	14	1	2	8	0	3191	1	1	00	17,160.00	17,160.00	17,160.00	-	-	-	17,160.00
8	12	P0	DE	1	3	9	340	14	1	2	8	0	3311	1	1	00	1,154,923.00	1,154,923.00	1,154,923.00	58,000.00	983,480.29	983,480.29	1,154,923.00
8	12	P0	DE	1	2	4	304	14	1	2	8	0	3341	1	1	00	117,982.00	117,982.00	117,982.00	-	-	-	117,982.00
8	12	P0	DE	1	7	2	301	14	1	2	8	0	3341	1	1	00	47,220.00	47,220.00	47,220.00	-	-	-	47,220.00
8	12	P0	DE	1	2	4	304	14	1	2	8	0	3361	1	1	00	8,000.00	8,000.00	8,000.00	1,343.23	4,174.87	4,174.87	8,000.00
8	12	P0	DE	1	3	9	340	14	1	2	8	0	3361	1	1	00	33,000.00	33,000.00	33,000.00	6,440.99	17,767.54	17,767.54	33,000.00
8	12	P0	DE	1	3	9	340	14	1	2	8	0	3381	1	1	00	1,514,182.00	1,514,182.00	1,514,182.00	401,063.80	1,493,924.80	1,493,924.80	1,514,182.00
8	12	P0	DE	1	3	9	340	14	1	2	8	0	3411	1	1	00	331,000.00	331,000.00	331,000.00	74,979.98	306,969.40	306,969.40	331,000.00
8	12	P0	DE	1	3	9	340	14	1	2	8	0	3451	1	1	00	24,000.00	24,000.00	24,000.00	24,000.00	24,000.00	24,000.00	24,000.00
8	12	P0	DE	1	2	4	304	14	1	2	8	0	3511	1	1	00	5,100.00	5,100.00	5,100.00	-	-	-	5,100.00
8	12	P0	DE	1	3	9	340	14	1	2	8	0	3521	1	1	00	10,805.00	10,805.00	10,805.00	-	3,241.04	3,241.04	10,805.00
8	12	P0	DE	1	3	9	340	14	1	2	8	0	3531	1	1	00	33,600.00	33,600.00	33,600.00	-	-	-	33,600.00
8	12	P0	DE	1	3	9	340	14	1	2	8	0	3553	1	1	00	16,500.00	16,500.00	16,500.00	-	3,000.00	3,000.00	16,500.00
8	12	P0	DE	1	3	9	340	14	1	2	8	0	3581	1	1	00	172,800.00	172,800.00	172,800.00	16,008.00	96,048.00	96,048.00	172,800.00
8	12	P0	DE	1	3	9	340	14	1	2	8	0	3722	1	1	00	9,733.00	9,733.00	9,733.00	-	-	-	9,733.00
8	12	P0	DE	1	3	9	340	14	1	2	8	0	3921	1	1	00	48,000.00	48,000.00	48,000.00	1,944.00	8,888.00	8,888.00	48,000.00
8	12	P0	DE	1	3	9	340	14	1	2	8	0	3981	1	1	00	72,950.00	72,950.00	72,950.00	6,383.00	25,460.00	25,460.00	72,950.00
																	3,674,557.00	3,674,557.00	3,674,557.00	612,148.93	2,999,203.22	2,999,203.22	3,674,557.00
																	9,000,000.00	9,000,000.00	9,000,000.00	1,181,810.98	6,523,361.75	6,523,361.75	9,000,000.00
																					448.00		

ORGANISMOS , EMPRESAS Y FIDEICOMISOS DEL G.D.F
INGRESOS-EGRESOS 2018
(PESOS CON DECIMALES)

ENTIDAD: FONDO DE DESARROLLO ECONÓMICO DEL D.F.

DICIEMBRE, 2018

CONCEPTOS	ORIGINAL	MODIFICADO	PROGRAMADO	RECAUDADO
DISPONIBILIDAD PRESUPUESTAL ANTERIOR				
INGRESO				
INGRESOS PROPIOS	9,435,408.00	9,435,408.00	9,435,408.00	47,109,653.37
VENTA DE BIENES	-	-	-	24,229,134.80
VENTA DE SERVICIOS	66,816.00	66,816.00	66,816.00	86,040.68
INGRESOS DIVERSOS	9,368,592.00	9,368,592.00	9,368,592.00	22,794,477.89
VENTA DE INVERSIONES	-	-	-	-
OPERACIONES AJENAS	-	-	-	-
POR CUENTA DE TERCEROS	-	-	-	-
POR EROGACIONES RECUPERABLES	-	-	-	-
APORTACIONES DEL GDF	-	-	-	-
CORRIENTES	-	-	-	-
CAPITAL	-	-	-	-
TRANSFERENCIAS DEL GOB. FED.	-	-	-	-
CORRIENTES	-	-	-	-
CAPITAL	-	-	-	-
FINANCIAMIENTO	-	-	-	-
INTERNO	-	-	-	-
EXTERNO	-	-	-	-
TOTAL DE INGRESOS	9,435,408.00	9,435,408.00	9,435,408.00	47,109,653.37
CONCEPTOS	ORIGINAL	MODIFICADO	PROGRAMADO	EJERCIDO
GASTO				
RECURSOS PROPIOS	9,000,000.00	9,000,000.00	9,000,000.00	6,523,361.75
GASTO CORRIENTE	9,000,000.00	9,000,000.00	9,000,000.00	6,523,361.75
1000 SERVICIOS PERSONALES	4,726,498.00	4,726,498.00	4,726,498.00	3,405,589.44
2000 MATERIALES Y SUMINISTROS	598,945.00	598,945.00	598,945.00	118,569.09
3000 SERVICIOS GENERALES	3,674,557.00	3,674,557.00	3,674,557.00	2,999,203.22
4000 AYUDAS, SUBSIDIOS Y TRANSFERENCIAS	-	-	-	-
GASTO DE CAPITAL	-	-	-	-
5000 BIENES MUEBLES E INMUEBLES	-	-	-	-
6000 OBRA PUBLICA	-	-	-	-
INVERSION FINANCIERA	-	-	-	-
7000 INVERSION FINANCIERA 1/	-	-	-	-
PAGO DE DEUDA	-	-	-	-
9100 AMORTIZACION	-	-	-	-
9200 INTERESES	-	-	-	-
CON FINANCIAMIENTO	-	-	-	-
GASTO CORRIENTE	-	-	-	-
1000 SERVICIOS PERSONALES	-	-	-	-
2000 MATERIALES Y SUMINISTROS	-	-	-	-
3000 SERVICIOS GENERALES	-	-	-	-
4000 AYUDAS, SUBSIDIOS Y TRANSFERENCIAS	-	-	-	-
GASTO DE CAPITAL	-	-	-	-
5000 BIENES MUEBLES E INMUEBLES	-	-	-	-
6000 OBRA PUBLICA	-	-	-	-
INVERSION FINANCIERA	-	-	-	-
7000 INVERSION FINANCIERA 1/	-	-	-	-
PAGO DE DEUDA	-	-	-	-
9100 AMORTIZACION	-	-	-	-
9200 INTERESES	-	-	-	-

ORGANISMOS , EMPRESAS Y FIDEICOMISOS DEL G.D.F
INGRESOS-EGRESOS 2018

(PESOS CON DECIMALES)

ENTIDAD: FONDO DE DESARROLLO ECONÓMICO DEL D.F.

DICIEMBRE, 2018

CONCEPTOS	ORIGINAL	MODIFICADO	PROGRAMADO	RECAUDADO
CON APORTACIONES	-	-	-	-
GASTO CORRIENTE	-	-	-	-
1000 SERVICIOS PERSONALES	-	-	-	-
2000 MATERIALES Y SUMINISTROS	-	-	-	-
3000 SERVICIOS GENERALES	-	-	-	-
4000 AYUDAS, SUBSIDIOS Y TRANSFERENCIAS	-	-	-	-
GASTO DE CAPITAL	-	-	-	-
5000 BIENES MUEBLES E INMUEBLES	-	-	-	-
6000 OBRA PUBLICA	-	-	-	-
INVERSION FINANCIERA	-	-	-	-
7000 INVERSION FINANCIERA 1/	-	-	-	-
PAGO DE DEUDA	-	-	-	-
9100 AMORTIZACION	-	-	-	-
9200 INTERESES	-	-	-	-
CON TRANSFERENCIAS	-	-	-	-
GASTO CORRIENTE	-	-	-	-
1000 SERVICIOS PERSONALES	-	-	-	-
2000 MATERIALES Y SUMINISTROS	-	-	-	-
3000 SERVICIOS GENERALES	-	-	-	-
4000 AYUDAS, SUBSIDIOS Y TRANSFERENCIAS	-	-	-	-
GASTO DE CAPITAL	-	-	-	-
5000 BIENES MUEBLES E INMUEBLES	-	-	-	-
6000 OBRA PUBLICA	-	-	-	-
INVERSION FINANCIERA	-	-	-	-
7000 INVERSION FINANCIERA 1/	-	-	-	-
PAGO DE DEUDA	-	-	-	-
9100 AMORTIZACION	-	-	-	-
9200 INTERESES	-	-	-	-
GASTO TOTAL	9,000,000.00	9,000,000.00	9,000,000.00	6,523,361.75
GASTO CORRIENTE	9,000,000.00	9,000,000.00	9,000,000.00	6,523,361.75
1000 SERVICIOS PERSONALES	4,726,498.00	4,726,498.00	4,726,498.00	3,405,589.44
2000 MATERIALES Y SUMINISTROS	598,945.00	598,945.00	598,945.00	118,569.09
3000 SERVICIOS GENERALES	3,674,557.00	3,674,557.00	3,674,557.00	2,999,203.22
4000 AYUDAS, SUBSIDIOS Y TRANSFERENCIAS	-	-	-	-
GASTO DE CAPITAL	-	-	-	-
5000 BIENES MUEBLES E INMUEBLES	-	-	-	-
6000 OBRA PUBLICA	-	-	-	-
INVERSION FINANCIERA	-	-	-	-
7000 INVERSION FINANCIERA 1/	-	-	-	-
PAGO DE DEUDA	-	-	-	-
9100 AMORTIZACION	-	-	-	-
9200 INTERESES	-	-	-	-
TOTAL INGRESOS	9,435,408.00	9,435,408.00	9,435,408.00	47,109,653.37
TOTAL EGRESOS	9,000,000.00	9,000,000.00	9,000,000.00	6,523,361.75
DISPONIBILIDAD PRESUPUESTAL	435,408.00	435,408.00	435,408.00	40,586,291.62
DISPONIBILIDAD PRESUPUESTAL ACUMULADA	435,408.00	435,408.00	435,408.00	40,586,291.62

1/ Incluye el gasto por Operaciones Ajenas

ELABORO



 LIC. SILVIA RAMIREZ TREJO
 NOMBRE Y FIRMA

AUTORIZO



 LIC. SILVIA RAMIREZ TREJO
 NOMBRE Y FIRMA

FONDO DE DESARROLLO ECONOMICO DEL DISTRITO FEDERAL
CAUSAS DE LA VARIACION PRESUPUESTAL

DICIEMBRE, 2018 CIFRAS DEFINITIVAS


CONCEPTOS		JUSTIFICACION	
GASTO TOTAL	ORIGINAL/MODIFICADO	PROGRAMADO/EJERCIDO	
GASTO CORRIENTE			
1000 SERVICIOS PERSONALES	NO EXISTE VARIACION ENTRE EL ORIGINAL Y EL MODIFICADO	SE HAN EJERCIDO \$3'405,589.44 DE LOS \$4'726,498.00 PROGRAMADOS AL PERIODO. LA VARIACION CORRESPONDE A QUE SE HA EJERCIDO EL PRESUPUESTO NECESARIO PARA CUBRIR LOS SUELDOS, PRESTACIONES E IMPUESTOS LABORES DE UNA DE LAS DOS PLAZAS DE ESTRUCTURA AUTORIZADAS, ASÍ COMO LOS HONORARIOS CORRESPONDIENTES A 11 FOLIOS QUE SE TIENEN AUTORIZADOS PARA EL EJERCICIO 2018.	
2000 MATERIALES Y SUMINISTROS	NO EXISTE VARIACION ENTRE EL ORIGINAL Y EL MODIFICADO	SE HAN EJERCIDO \$118,569.09 DE LOS \$596,945.00 PROGRAMADOS AL PERIODO LA VARIACION CORRESPONDE A QUE SOLO SE HA EJERCIDO EL PRESUPUESTO NECESARIO PARA DAR CONTINUIDAD AL PROCESO DE EXTINCION DEL FONDECO-DF Y SUS FIDEICOMISOS SUBSIDIARIOS COMO SON: COMPRA DE PAPEL, CONSUMIBLES DE IMPRESION Y GASOLINA.	
3000 SERVICIOS GENERALES	NO EXISTE VARIACION ENTRE EL ORIGINAL Y EL MODIFICADO	SE HAN EJERCIDO \$2,999,203.22 DE LOS \$3'674,557.00 PROGRAMADOS AL PERIODO, LA VARIACION CORRESPONDE A QUE SOLO SE HA EJERCIDO EL PRESUPUESTO NECESARIO PARA DAR CONTINUIDAD AL PROCESO DE EXTINCION DEL FONDECO-DF Y SUS FIDEICOMISOS SUBSIDIARIOS COMO SON: COMISIONES A LAS INSTITUCIONES FINANCIERAS, AVALUO, IMPUESTO SOBRE NOMINAS, DERECHOS POR LA INSCRIPCION DE DOS DECRETOS ANTE EL REGISTRO PÚBLICO DE LA PROPIEDAD Y DEL COMERCIO Y HONORARIOS FIDUCIARIOS.	




**FONDO DE DESARROLLO ECONOMICO DEL DISTRITO FEDERAL
PROGRAMA OPERATIVO ANUAL 2018**

EJE	FI	F	SF	AI	PP	DENOMINACIÓN
1						EQUIDAD E INCLUSION SOCIAL PARA EL DESARROLLO HUMANO
	1					GOBIERNO
		2				JUSTICIA
			4			DERECHOS HUMANOS
				304		ACCIONES EN PRO DE LA IGUALDAD DE GÉNERO (POLÍTICAS PÚBLICAS)
2						GOBERNABILIDAD, SEGURIDAD Y PROTECCION CIUDADANA
	1					GOBIERNO
		7				ASUNTOS DEL ORDEN PUBLICO Y SEGURIDAD INTERIOR
			2			PROTECCION CIVIL
				301		GESTIÓN INTEGRAL DEL RIESGO EN MATERIA DE PROTECCIÓN CIVIL
5						EFFECTIVIDAD, RENDICIÓN DE CUENTAS Y COMBATE A LA CORRUPCIÓN.
	1					GOBIERNO
		3				COORDINACION DE LA POLITICA DE GOBIERNO
			9			OTROS
				340		OPERAR EL PROCESO DE EXTINCIÓN DEL FIDEICOMISO

ELABORO:


 LIC. SILVIA RAMIREZ TREJO
 COORDINADORA DE OPERACIÓN DE
 FIDEICOMISOS SUBSIDIARIOS

REVISO Y AUTORIZO:


 LIC. SILVIA RAMIREZ TREJO
 COORDINADORA DE OPERACIÓN DE
 FIDEICOMISOS SUBSIDIARIOS

**FONDO DE DESARROLLO ECONOMICO DEL DISTRITO FEDERAL (EN EXTINCION)
CONCILIACION CONTABLE PRESUPUESTAL DE EGRESOS AL 31 DE DICIEMBRE DE 2018**

GASTO CORRIENTE:

SERVICIOS PERSONALES	3,405,590.00
MATERIALES Y SUMINISTROS	118,569.00
SERVICIOS GENERALES	2,999,203.00
AYUDAS, SUBSIDIOS Y TRANSFERENCIAS	0.00
BIENES MUEBLES E INMUEBLES	0.00
	6,523,362.00

MENOS:

EGRESOS PRESUPUESTALES NO CONTABLE

	20,056.24	1
	20,056.24	

MAS:

EGRESOS CONTABLES NO PRESUPUESTALES

IMPUESTOS DIVERSOS	222,545.00	2
DEPRECIACIONES Y AMORTIZACIONES	48,871.00	3
COMISIONES	11,952.24	4
GASTOS TCO	29,587.00	5
DEPRECIACION EQUIPO DE TRANSPORTE	35,745.00	6

348,700.24

TOTAL DE GASTOS EN EL ESTADO DE RESULTADOS

6,852,006.00

ANALISIS DE LOS GASTOS DEL ESTADO DE RESULTADO

EMOLUMENTOS Y OTRAS PRESTACIONES	997,438.00
OTROS GASTOS DE ADMINISTRACION	2,111,448.00
COMISIONES PAGADAS	15,145.00
HONORARIOS	3,079,079.00
IMPUESTOS DIVERSOS	222,545.00
DEPRECIACIONES Y AMORTIZACIONES	48,871.00
OTROS GASTOS DE OPERACION	377,480.00


TOTAL

6,852,006.00


0.00

- 1.- DIFERENCIA METODO DE REGISTRO.
- 3.- SIN AFECTACION PRESUPUESTAL
- 3.- SIN AFECTACION PRESUPUESTAL
- 4.- DIFERENCIA DE REGISTRO
- 5.- SIN AFECTACION PRESUPUESTAL

ELABORO:


 LIC. SILVIA RAMIREZ TREJO
 COORDINADORA DE OPERACION DE
 FIDEICOMISOS SUBSIDIARIOS

REVISO Y AUTORIZO:



 LIC. SILVIA RAMIREZ TREJO
 COORDINADORA DE OPERACION DE
 FIDEICOMISOS SUBSIDIARIOS

**FONDO DE DESARROLLO ECONOMICO DEL DISTRITO FEDERAL (EN EXTINCION)
CONCILIACIÓN CONTABLE PRESUPUESTAL DE INGRESOS 2018
(Cifras expresadas en pesos)**

INGRESOS PRESUPUESTALES:		
Venta de Bienes	24,229,135.00	
Venta de Servicios	86,041.00	
Ingresos Diversos	22,794,478.00	
Venta de Bodegas TCO		
Aportaciones del GDF		
TOTAL DE INGRESOS PRESUPUESTALES	47,109,654.00	
MENOS INGRESOS PRESUPUESTALES NO CONTABLES:		
Ingresos por arrendamiento	6,979.00	1
Estacionamiento Plaza Tacuba	24,229,135.00	2
Recuperación de Locales	6,788,809.00	3
TOTAL INGRESOS PRESUPUESTALES NO CONTABLES	31,024,923.00	
MÁS INGRESOS CONTABLES NO PRESUPUESTALES:		
Interes cobrado	68,098.00	4
TOTAL INGRESOS CONTABLES NO PRESUPUESTALES	68,098.00	
INGRESOS DEL ESTADO DE RESULTADOS	16,152,829.00	
INTEGRACIÓN DE CIFRAS DEL ESTADO DE RESULTADOS		
Intereses Cobrados	7,793,556.00	
Recuperaciones	1.00	
Ingresos por Arrendamiento	79,062.00	
Beneficios y Productos Diversos	8,280,210.00	
TOTAL INGRESOS DEL ESTADO DE RESULTADOS	16,152,829.00	
	0.00	


INGRESOS POR ARRENDAMIENTO		
1 PRESUPUESTOS		86,041.00
RENTA	86,041.00	
CONTABILIDAD		79,062.00
5207-00-00-00	79,062.00	
DIFERENCIA		6,979.00
INTERESES COBRADOS		
4 PRESUPUESTOS		7,725,458.00
CONTABILIDAD		7,793,556.00
5201-00-00-00		7,793,556.00
DIFERENCIA		-68,098.00
SE ESTIMARON LOS INTERESES POR NO TENER LOS ESTADOS DE CUENTA, MISMOS QUE LLEGAN ENTRE LOS PRIMEROS 15 DIAS DEL MES POSTERIOR AL PERIODO DE CIERRE.		
OTROS INGRESOS		
3 PRESUPUESTOS		15,069,020.00
CONTABILIDAD		8,280,211.00
5208-90-01-00	1.00	
5208-90-02-00	2,500.00	
5208-90-03-00	6,451,445.00	
5208-90-06-00	1,703,000.00	
5208-90-07-00	104,922.00	
5208-90-13-00	-2,365.00	
5208-90-17-00	20,000.00	
5208-92-00-00	707.00	
5205-00-00-00	1.00	
DIFERENCIA		6,788,809.00
VENTA DE BIENES		
2 ESTACIONAMIENTO TACUBA	24,229,134.80	
DIFERENCIA		24,229,134.80

ELABORO:



LIC. SILVIA RAMIREZ TREJO
COORDINADORA DE OPERACIÓN DE FIDEICOMISOS
SUBSIDIARIOS

REVISO Y AUTORIZO:




LIC. SILVIA RAMIREZ TREJO
COORDINADORA DE OPERACIÓN DE FIDEICOMISOS
SUBSIDIARIOS



FONDO DE DESARROLLO ECONÓMICO DEL DISTRITO FEDERAL
RESUMEN VARIACIONES
AL 31 DE DICIEMBRE DE 2018
(Cifras expresadas en miles de pesos)


CAPITULO	CONCEPTO	MODIFICADO	EJERCIDO	VARIACION	
				IMPORTE	%
1000	SERVICIOS PERSONALES	3,674.6	2,999.2	-675.4	-18.4
2000	MATERIALES Y SUMINISTROS	0.0	0.0	0.0	#DIV/0!
3000	SERVICIOS GENERALES	0.0	0.0	0.0	#DIV/0!
	TOTAL DE EGRESOS	3,674.6	2,999.2	-675.4	#DIV/0!

ELABORO:



LIC. SILVIA RAMIREZ TREJO
COORDINADORA DE OPERACIÓN DE FIDEICOMISOS
SUBSIDIARIOS

REVISO Y AUTORIZO:



LIC. SILVIA RAMIREZ TREJO
COORDINADORA DE OPERACIÓN DE FIDEICOMISOS
SUBSIDIARIOS


APP-1 AVANCE PROGRAMÁTICO-PRESUPUESTAL DE ACTIVIDADES INSTITUCIONALES

UNIDAD RESPONSABLE DEL GASTO: 12PODE FONDO DE DESARROLLO ECONOMICO DEL DISTRITO FEDERAL


PERÍODO: ENERO-DICIEMBRE 2018

EJE	FI	F	SF	AI	PP	DENOMINACIÓN	UNIDAD DE MEDIDA	R E S U L T A D O S								
								FÍSICO		ICMPP (%) 2/1=(3)	PRESUPUESTAL (Pesos con dos decimales)				IDBSPP (%) 5/4 (8)	IARCM (%) 3/8
								MODIFICADO (1)	ALCANZADO (2)		MODIFICADO (4)	DEVENGADO (5)	EJERCIDO (6)	PAGADO (7)		
1						EQUIDAD E INCLUSION SOCIAL PARA EL DESARROLLO HUMANO										
	1					GOBIERNO		1000	1000	100	352 482 00	41 988 00	41 988 00	41 988 00	11.91	839.48
		2				JUSTICIA										
			4			DERECHOS HUMANOS										
				304		ACCIONES EN PRO DE LA IGUALDAD DE GÉNERO (POLÍTICAS PÚBLICAS)	ASUNTO	1000	1000	100.0	352 482 00	41 988 00	41 988 00	41 988 00	11.9	839.5
2						GOBERNABILIDAD, SEGURIDAD Y PROTECCION CIUDADANA										
	1					GOBIERNO		1	1	100.0	150 000 00	4 807 00	4 807 00	4 807 00	3.20	3120.45
		7				ASUNTOS DEL ORDEN PUBLICO Y SEGURIDAD INTERIOR										
			2			PROTECCION CIVIL										
				301		GESTIÓN INTEGRAL DEL RIESGO EN MATERIA DE PROTECCIÓN CIVIL	ACCION	1	1	100.0	150 000 00	4 807 00	4 807 00	4 807 00	3.2	3120.4
5						EFFECTIVIDAD, RENDICIÓN DE CUENTAS Y COMBATE A LA CORRUPCIÓN										
	1					GOBIERNO		1000	1000	100.0	8 497 518 00	6 476 567 00	6 476 567 00	6 476 567 00	76.22	131.20
		3				COORDINACION DE LA POLITICA DE GOBIERNO										
			9			OTROS										
				340		OPERAR EL PROCESO DE EXTINCIÓN DEL PROCESAMIENTO	ASUNTO	1000	1000	100.0	8 497 518 00	6 476 567 00	6 476 567 00	6 476 567 00	76.2	131.2
						TOTAL URG					9 000 000 00	6 523 362 00	6 523 362 00	6 523 362 00		

ELABORO:


 LIC. SILVIA RAMIREZ TREJO
 COORDINADORA DE OPERACIÓN DE
 FIDEICOMISOS SUBSIDIARIOS

REVISO Y AUTORIZO:


 LIC. SILVIA RAMIREZ TREJO
 COORDINADORA DE OPERACIÓN DE
 FIDEICOMISOS SUBSIDIARIOS

FONDO DE DESARROLLO ECONÓMICO DEL DISTRITO FEDERAL

NOTAS A LOS ESTADOS ANALÍTICOS DE INGRESOS PRESUPUESTALES Y DEL EJERCICIO PRESUPUESTAL DEL GASTO AL 31 DE DICIEMBRE DE 2018

1. CONSTITUCIÓN Y OBJETO.

El Fondo de Desarrollo Económico del Distrito Federal (FONDECO-DF), es un fideicomiso público de inversión y administración, constituido mediante contrato celebrado el 18 de octubre de 1996 e integrado por las siguientes partes:

"Fideicomitente".- El Gobierno del Distrito Federal por conducto de la Secretaría de Finanzas del Distrito Federal.

"Fiduciaria".- Nacional Financiera, Sociedad Nacional de Crédito.

El FONDECO-DF cuenta con un Comité Técnico, máximo órgano rector.

El objetivo del Fideicomiso es apoyar al Gobierno del Distrito Federal (GDF) para cumplir con las metas y objetivos establecidos en el Programa de Fomento Económico de la Ciudad de México.

Entre los fines del Fideicomiso destacan los siguientes:

- Promover la capacitación y asistencia técnica a las micro, pequeñas y medianas empresas económicamente viables y socialmente productivas que se localicen en el ámbito del Distrito Federal.
- Apoyar la ejecución de programas y proyectos a instancias de los organismos y dependencias del Gobierno del Distrito Federal, sobre las actividades de las que son responsables en la Ciudad de México, a fin de incrementar la creación de fuentes de empleo, eficientar el aprovechamiento de los recursos naturales y propiciar el mejoramiento de los niveles de vida de la población.
- Promover en beneficio de los sujetos elegibles, apoyos de organismos e instituciones bancarias que faciliten financiamiento en créditos refaccionarios, de habilitación o avío, hipotecarios, industriales o cualquiera otro.
- Constituir Fideicomisos con la aprobación del Comité Técnico, que tenga por objeto la administración de cartera, propia o de terceros, de créditos, de bienes inmuebles, de bienes muebles o de derechos.
- Apoyar para llevar acabo la reordenación urbana, así como dar asesoría y apoyo técnico a entidades públicas y privadas en la realización de los Programas de Desarrollo y Mejoramiento Urbano que realice el Gobierno del Distrito Federal.
- Promover el desarrollo de infraestructura productiva, así como la creación de nueva capacidad productiva industrial, comercial, social y de servicios, así como la ampliación y mejoramiento de la existente en la Ciudad de México.

- Otorgar apoyos financieros en beneficio de las personas físicas y morales pertenecientes a los sectores industrial, comercial y de servicios y proyectos rurales.

2. EXTINCIÓN DE LA ENTIDAD

Mediante oficio SF-CG-01-2001 del 9 de febrero de 2001 enviado por la Secretaría de Finanzas del Gobierno del Distrito Federal y la Contraloría General del Gobierno del Distrito Federal, se informa de la extinción de la Entidad y sus fideicomisos subsidiarios, para lo cual el 28 de marzo de 2001 el H. Comité Técnico del Fondo de Desarrollo Económico del Distrito Federal, aprobó los principios de actuación para llevar a cabo la extinción correspondiente. Como resultado de lo anterior la Entidad ha cambiado su base de contabilización para periodos posteriores de una Entidad en operación a una Entidad en extinción.

3. PRINCIPALES POLÍTICAS PARA LA ELABORACIÓN DE LOS ESTADOS PRESUPUESTALES

Las principales políticas que el FONDECO-DF considera para la elaboración de los estados presupuestarios son las siguientes:

- Para el control presupuestal se registran las operaciones con base en prácticas de contabilidad gubernamental que se derivan de las normas, instructivos y manuales emitidos por el Gobierno del Distrito Federal, considerando en su caso las disposiciones que sobre el particular establece el Código Fiscal del Distrito Federal y la Ley de Presupuesto y Gasto Eficiente del Distrito Federal, manejándose para tal efecto registros complementarios y separados de la contabilidad financiera.
- Los ingresos presupuestarios se registran sobre la base de efectivo al valor nominal que tienen al momento de su cobro.
- Los egresos presupuestarios se registran al valor nominal que tienen al momento de su pago, incorporando al cierre del ejercicio la obligación de pagar los compromisos que efectivamente se hayan cumplido y no hubiesen sido pagados antes del 31 de diciembre de 2016.

4. PROGRAMA OPERATIVO AUTORIZADO

Para el ejercicio 2018 el Programa Operativo autorizado por la Secretaría de Finanzas contempló los siguientes programas y actividades institucionales:

EJE	FI	F	SF	AI	PP	DENOMINACIÓN
1						EQUIDAD E INCLUSION SOCIAL PARA EL DESARROLLO HUMANO
	1					GOBIERNO
		2				JUSTICIA
			4			DERECHOS HUMANOS
				304		ACCIONES EN PRO DE LA IGUALDAD DE GÉNERO (POLÍTICAS PÚBLICAS)
2						GOVERNABILIDAD, SEGURIDAD Y PROTECCION CIUDADANA
	1					GOBIERNO
		7				ASUNTOS DEL ORDEN PUBLICO Y SEGURIDAD INTERIOR
			2			PROTECCION CIVIL
				301		GESTIÓN INTEGRAL DEL RIESGO EN MATERIA DE PROTECCIÓN CIVIL
5						EFFECTIVIDAD, RENDICIÓN DE CUENTAS Y COMBATE A LA CORRUPCIÓN.
	1					GOBIERNO
		3				COORDINACION DE LA POLITICA DE GOBIERNO
			9			OTROS
				340		OPERAR EL PROCESO DE EXTINCIÓN DEL FIDEICOMISO

Estas notas son parte integrante de los estados financieros.

FONDO DE DESARROLLO ECONÓMICO DEL DISTRITO FEDERAL

INFORME EJECUTIVO SOBRE LOS ESTADOS PRESUPUESTARIOS POR EL EJERCICIO PRESUPUESTAL TERMINADO AL 31 DE DICIEMBRE DE 2018

INTRODUCCION

El Programa Operativo Anual para 2018 autorizado por la Asamblea Legislativa de la Ciudad de México, asignó un presupuesto de egresos por \$9'000,000 (nueve millones de pesos 00/100 MN), los cuales se destinaron a gasto corriente.

El presupuesto de egresos autorizado para 2018 fue cubierto con ingresos propios.

Finalmente los egresos ejercidos comparados con los egresos autorizados muestran una economía por la cantidad de \$6'528,362.

A) CONCILIACION GLOBAL ENTRE LAS CIFRAS FINANCIERAS Y LAS PRESUPUESTALES

Las conciliaciones entre las cifras presupuestales y las contables que se presentan a continuación fueron elaboradas por la Administración del FONDECO-DF, considerando los datos de la evolución presupuestal y los registros presupuestales y contables que se manejan por separado para tal efecto y que sirvieron de base para la integración de la Cuenta Pública de la Ciudad de México para el ejercicio de 2018.

En anexos se presentan las conciliaciones entre las cifras financieras y presupuestales en tres vertientes:

1. Conciliación contable-presupuestal de ingresos

Al 31 de diciembre de 2018 el estado analítico de ingresos presupuestales refleja \$9'435,408 de presupuesto modificado autorizado, coincidente con el presupuesto original y con lo que se muestra el flujo de efectivo reportado para efectos del Informe de Cuenta Pública 2018.

El presupuesto obtenido al 31 de diciembre de 2018 reflejado en el estado analítico de ingresos presupuestales en la conciliación contable presupuestal de ingresos por \$47'109,654 que se integra de \$24'109,654 por la venta de bienes (estacionamiento de la Plaza Tacuba), \$86,041 de ingresos por venta de servicios y \$22'794,478 de ingresos diversos que se integra de \$7'725,458 de rendimientos financieros, \$2'641,202 de recuperación de cartera y \$12'427,818 por la recuperación de locales, comparado con los ingresos contables reflejados en el estado de resultados por \$16'152,829 que muestran una variación neta de \$30'888,727, integrados por \$6'788,809 de ingresos por recuperación de cartera, \$6,979 de ingresos por arrendamiento, \$24'229,135 por la venta de bienes; menos \$68,098 de interés cobrado después de la fecha de cierre presupuestal.

2. Conciliación contable-presupuestal de egresos.

El estado analítico del ejercicio presupuestal del gasto al 31 de diciembre de 2018 refleja \$9'000,000 de presupuesto modificado autorizado, que es coincidente con el presupuesto

original asignado, así mismo se refleja un presupuesto ejercido por la cantidad de \$6'523,362 del cual se ejerció como gasto corriente.

En la conciliación contable presupuestal de egresos se incluyen \$20,056 por diferencia en registro del IMSS; \$29,587 de gastos de fideicomiso subsidiario; impuestos por \$237,474; depreciaciones y amortizaciones por \$48,871; depreciación equipo transporte por \$35,745 y comisiones por \$11,952.

El total de gastos reflejado en la conciliación contable-presupuestal de egresos por \$8,668.4 coincide con lo reportado en el estado de resultados al 31 de diciembre de 2018.

B) CUMPLIMIENTO GLOBAL DE METAS POR PROGRAMA

El reporte EVPP-I Evaluación Programático-Presupuestal de Actividades Institucionales del Informe de Cuenta Pública 2013 del FONDECO-DF, muestra el avance físico de sus programas asignados, tal y como se indica a continuación:

EJE	FI	F	SF	AI	PP	DENOMINACIÓN	UNIDAD DE MEDIDA	R E S U L T A D O S											
								FÍSICO		ICMMP (%) 2/1={3}	PRESUPUESTAL (Pesos con dos decimales)				ICPPP (%) 5/4 (8)	IARCM (%) 3/8			
								MODIFICADO (1)	ALCANZADO (2)		MODIFICADO (4)	DEVENGADO (5)	EJERCIDO (6)	PAGADO (7)					
1						EQUIDAD E INCLUSION SOCIAL PARA EL DESARROLLO HUMANO													
	1					GOBIERNO					352,482.00	41,987.43	41,987.43	41,987.43					
		2				JUSTICIA					352,482.00	41,987.43	41,987.43	41,987.43					
			4			DERECHOS HUMANOS													
				304		ACCIONES EN PRO DE LA IGUALDAD DE GÉNERO (POLÍTICAS PÚBLICAS)	ASUNTO	1000	1000	100	352,482.00	41,987.43	41,987.43	41,987.43			11.9	839.5	
2						GOVERNABILIDAD, SEGURIDAD Y PROTECCION CIUDADANA					150,000.00	4,807.20	4,807.20	4,807.20					
	1					GOBIERNO					150,000.00	4,807.20	4,807.20	4,807.20					
		7				ASUNTOS DEL ORDEN PUBLICO Y SEGURIDAD INTERIOR					150,000.00	4,807.20	4,807.20	4,807.20					
			2			PROTECCION CIVIL													
				301		GESTIÓN INTEGRAL DEL RIESGO EN MATERIA DE PROTECCIÓN CIVIL	ACCION	1	1	100	150,000.00	4,807.20	4,807.20	4,807.20			3.2		
5						EFFECTIVIDAD, RENDICIÓN DE CUENTAS Y COMBATE A LA CORRUPCIÓN.					8,497,518.00	6,476,567.12	6,476,567.12	6,476,567.12					
	1					GOBIERNO					8,497,518.00	6,476,567.12	6,476,567.12	6,476,567.12					
		3				COORDINACION DE LA POLITICA DE GOBIERNO					8,497,518.00	6,476,567.12	6,476,567.12	6,476,567.12					
			9			OTROS													
				340		OPERAR EL PROCESO DE EXTINCIÓN DEL FIDEICOMISO	ASUNTO	1000	1000	100	8,497,518.00	6,476,567.12	6,476,567.12	6,476,567.12			76.2	131.2	
						TOTAL URG					9,000,000.00	6,523,361.75	6,523,361.75	6,523,361.75					

C) VARIACIONES Y AHORRO EN EL EJERCICIO PRESUPUESTAL

Al cierre del ejercicio 2018 de conformidad con las cifras reflejadas en el estado del Ejercicio Presupuestal del Gasto, se presentaron variaciones por la cantidad de \$2'476,628, que representan economías obtenidas al comparar el presupuesto autorizado modificado por \$9'000,000 contra el presupuesto ejercido por la cantidad de \$6'523,362.

CAPITULO	CONCEPTO	MODIFICADO	EJERCIDO	VARIACION	
				IMPORTE	%
1000	SERVICIOS PERSONALES	4,726,498	3,405,590	-1,320,908	-27.9
2000	MATERIALES Y SUMINISTROS	598,945	118,569	-480,376	-80.2
3000	SERVICIOS GENERALES	3,674,557	2,999,203	-675,354	-18.4
	TOTAL DE EGRESOS	9,000,000	6,523,362	-2,476,638	-126.5

A continuación se presentan las explicaciones proporcionadas por la administración de la Entidad a dichas variaciones:

CAPITULO 1000

Se tiene un presupuesto modificado por la cantidad de \$4'726,498, se han erogado los recursos necesarios para dar continuidad al proceso de extinción como son: sueldos, honorarios asimilados, prestaciones e impuestos laborales y una liquidación por separación del cargo, se ejercieron \$3'405,590 de los \$4'726,498 programados al periodo teniendo una variación de \$1'320,908 que se origino por la plaza vacante de la Subdirección de Plazas, Corredores y Bazares, así como a un folio de honorarios que estuvo vacante en diversos periodos.

Dicha situación no influyó en el cumplimiento de los objetivos de la Entidad.

CAPITULO 2000

Se tiene un presupuesto modificado por la cantidad de \$598,945, se ha ejercido la cantidad de \$118,569 de los \$598,945 programados al periodo, con una variación de \$480,376 ya que solo se han erogado los gastos necesarios para seguir con el proceso de extinción del FONDECO-DF y sus Fideicomisos Subsidiarios, como son: papelería, material y útiles de impresión y reproducción, entre otros, así como a las medidas adoptadas por la transición que impactaron en las adquisiciones.

Dicha situación no influyó en el cumplimiento de los objetivos de la Entidad

CAPITULO 3000

Se tiene un presupuesto modificado por la cantidad de \$3,674,557, al periodo se han ejercido \$2'999,203 de los \$3'674,557 programados, la variación fue de \$675,354 ya que Entidad solo ha ejercido el presupuesto necesario para seguir cumpliendo con las acciones necesarias y llevar a cabo la extinción del FONDECO-DF y sus Fideicomisos Subsidiarios como son gastos notariales, gastos fiduciarios, impuestos, teléfono, consumo de agua, servicio de vigilancia entre otros, así mismo no se llevaron a cabo algunos pagos notariales derivados de la enajenación de diversos predios del Gobierno de la Ciudad de México a esta Entidad, así mismo impacto en el ejercicio las medidas adoptadas por la transición de gobierno.

Dicha situación no influyó en el cumplimiento de los objetivos de la Entidad.

D) POLITICAS DE DISCIPLINA, AUSTERIDAD Y APLICACIÓN RACIONAL DE LOS RECURSOS PUBLICOS

Con fundamento en el artículo 70, fracción II de la Ley Orgánica de la Administración Pública del Distrito Federal, y con la finalidad de dar cumplimiento a lo dispuesto en el capítulo de Disposiciones de Racionalidad y Austeridad, del Decreto de Presupuesto de Egresos del Distrito Federal para el ejercicio 2018, así como a los preceptos establecidos por la Oficialía Mayor en la Circular Uno, correspondiente al manejo de los Recursos Materiales y Servicios Generales, se presentó el Programa para fomentar el ahorro en los servicios durante el ejercicio 2018, con el cual se da cumplimiento a las Disposiciones de Racionalidad y Austeridad establecidas en el Título Tercero, Capítulo Primero del Decreto del Presupuesto de Egresos del Distrito Federal, publicado en la Gaceta Oficial del D.F., y conforme a los preceptos establecidos por la Oficialía Mayor en la Circular Uno correspondiente al manejo de los recursos materiales y servicios generales, se presenta para su estricta observancia los siguientes lineamientos:

OBJETIVO

Promover el uso eficiente de los recursos con los que cuenta la entidad, que nos permitan hacer frente al entorno económico, al que se enfrenta la Administración Pública del Gobierno del Distrito Federal.

1. Energía Eléctrica

1.1	Después del horario de labores establecido de las 8:00 a las 19:00 hrs permanecerán encendidas únicamente las luces necesarias para los rondines de vigilancia.	Diario
1.2	Después de las 19:00 se dejaran fuera de servicio todos los brakres que alimenten a los contactos, exceptuando los del centro de cómputo, con la excepción de lo indicado en el párrafo anterior.	Diario
1.3	Durante la jornada de trabajo, todos aquellos aparatos eléctricos como son las calculadoras, ventiladores, cafeteras, etc., que no estén dando servicio deberán permanecer desconectadas.	Diario
1.4	Todos los centros de carga quedaran sin energía los días y horas no laborables.	Diario

2. Agua Potable

2.1	El personal adscrito al Fondo de Desarrollo Económico del Distrito Federal, realizará un recorrido general de las instalaciones verificando el buen funcionamiento de las llaves, mingitorios y w.c., así como de la red hidráulica, logrando la detección de fugas de agua y reparando las mismas. Durante este ejercicio se cambiaron los mingitorios tradicionales por ahorradores de agua.	Diario Anual
-----	--	---------------------

3. Servicios Telefónicos

3.1	Los servicios de intercomunicaciones, solo podrán utilizarse para asuntos oficiales.	Diario
-----	--	--------

3.2. Líneas Ordinarias

3.2.1	Todas las llamadas de larga distancia serán cubiertas por el usuario que tenga asignada la línea telefónica.	Mensualmente
3.2.2	Las llamadas de carácter oficial deberán ser justificadas por el usuario que tenga asignada la línea telefónica y deberán relacionarse en el formato que para tal efecto se tiene preestablecido, las no oficiales serán cubiertas por el responsable de la línea telefónica.	Mensualmente

4. Combustibles

4.1	Destinarlo específicamente para las actividades oficiales.	Diario N/A
4.2	Verificar el buen funcionamiento y conservación de la unidad.	Diario
4.3	Presentar el vehículo cuando éste sea requerido, para llevar a cabo el mantenimiento preventivo, logrando con esto el mejor funcionamiento de la unidad y un mejor aprovechamiento del combustible.	Semestralmente
4.4	Presentar el vehículo cuando este presente alguna falla mecánica, para llevar a cabo el mantenimiento correctivo, logrando con esto el óptimo funcionamiento de la unidad y un mejor aprovechamiento del combustible.	Cuando el usuario detecte alguna falla
4.5	El gasto de combustibles se racionara de acuerdo a las necesidades del servicio, cabe señalar que no se nos ha autorizado la compra de vales de combustibles por estar en extinción.	Diario N/A

5. Fotocopiado

5.1	El servicio de fotocopiado se prestara en días y horas de hábiles.	Diario
5.2	Se deberá observar que la documentación a reproducirse sea la mínima necesaria.	Diario
5.3	Solo se podrán realizar trabajos de fotocopiado de documentos oficiales de la entidad, por lo que quedan excluidos los de libros, revistas, etc., salvo las excepciones que deberán ser autorizadas, por los encargados de área en publicaciones, que sean de interés y/o relevantes para la operación de la entidad.	Diario

6. Materiales para Impresión

6.1	Con los puntos enumerados en el servicio de fotocopiado se pretende reducir la adquisición de materiales de impresión, como es el caso del papel y tono para las maquinas fotocopadoras.	Diario
6.2	Reaprovechar para borradores el reverso de las hojas que se encuentren utilizadas y que no tengan la calidad optima de la fotocopia requerida.	Diario

6.3	Las impresiones efectuadas a través de los medios informáticos, deberán revisarse minuciosamente por el usuario antes de enviarlas a impresión, así como ser de carácter oficial y emitir las mínimas posibles, para realizar un ahorro considerable en el toner y papel.	Diario
6.4	Las Sesiones de Comité Técnico tanto del FONDECO-DF como las de sus Fideicomisos Subsidiarios, serán enviadas en discos magnéticos u ópticos a fin de no gastar el recurso designado en materiales y útiles de impresión y reproducción	Según el calendario de Sesiones de cada comité técnico.

7. Inventarios

7.1	De acuerdo a las Reglas que a efecto emita la Oficialía Mayor del Gobierno del Distrito Federal, se deberá realizar la baja de los bienes que por su uso, aprovechamiento o estado de conservación, no sean adecuados para el servicio o resulte inconveniente seguirlos utilizando en los programas establecidos.	Semestralmente
7.2	El personal que tenga asignado un bien mueble, deberá utilizarlo específicamente para los trabajos encomendados.	Diario
7.3	No se autorizara la compra de bienes inventariables, salvo los que se encuentren debidamente justificados y autorizados y los que se nos permitan adquirir de conformidad al Techo Presupuestal asignado para el mismo o al Programa de Bienes Restringidos.	Diario
7.4	El equipo de oficina, el equipo de cómputo, los materiales y útiles de oficina, la papelería y los insumos de reproducción e impresión solo podrán ser utilizados para llevar a cabo las operaciones de la entidad, de conformidad con lo autorizado para su compra y existencias en el almacén.	Mensual

28 de marzo de 2019

**Secretaría de la Contraloría de la Ciudad de México
Comité Técnico Fondo de Desarrollo Económico
del Distrito Federal**

Con base en los Lineamientos para la Preparación y Entrega de los Informes de Auditoría Externa, emitidos por la Secretaría de la Contraloría de la Ciudad de México, presentamos a continuación el Informe Ejecutivo de la revisión efectuada que complementan la opinión en relación con los estados analíticos de ingresos y del ejercicio presupuestal del gasto por el período comprendido del 1º de enero al 31 de diciembre de 2018.

- A. Conciliación global entre las cifras financieras y las presupuestales.
- B. Cumplimiento global de metas por programa.
- C. Variaciones y ahorro en el ejercicio presupuestal.
- D. Políticas de disciplina, austeridad y aplicación racional de los recursos públicos.

Atentamente

Despacho Milán Brito, S.C.



Mtra. Mary Carmen Milán Espinosa

**Fondo de Desarrollo Económico
del Distrito Federal
Auditoría Presupuestal Ejercicio 2018
Informe Ejecutivo**

Derivado de la revisión efectuada a los estados analíticos de ingresos presupuestales y del ejercicio presupuestal del gasto y de acuerdo con los "Lineamientos para la Preparación y Entrega de Informes de Auditoría Externa" emitidos por la Contraloría General de la Ciudad de México, a continuación, mencionamos los resultados de nuestra revisión:

Con oficio No. SCGCDMX/SE/525/2018 de fecha 29 de enero del 2018, la Secretaría de Finanzas de la Ciudad de México, mediante la Subsecretaría de Egresos, dio a conocer el Calendario Presupuestal para el ejercicio fiscal 2018, aprobado por la Asamblea Legislativa de la Ciudad de México a través del Decreto de Presupuesto de Egresos del ejercicio fiscal 2018 por un importe de \$9,000,000.

A) CONCILIACIÓN GLOBAL ENTRE LAS CIFRAS FINANCIERAS Y LAS PRESUPUESTALES

Las conciliaciones adjuntas, fueron preparadas sobre la base de cifras contables, contenidas en nuestro dictamen sobre los estados financieros, por el ejercicio terminado al 31 de diciembre de 2018, que emitimos con esta misma fecha.

- Conciliación contable-presupuestal de ingresos

El presupuesto obtenido al 31 de diciembre de 2018 reflejado en el estado analítico de ingresos presupuestales y en la conciliación entre ingresos presupuestarios y contables es de \$47,109,654 integrado por Ingresos por Venta de Bienes y Servicios. Financieramente en el estado de actividades se tienen registrados ingresos por \$16,152,828, pesos, los cuales se concilian disminuyendo ingresos por concepto de arrendamiento, estacionamiento Plaza Tacuba y recuperación de locales por \$31,024,923 y sumando los ingresos correspondientes a otros ingresos y beneficios varios por concepto intereses cobrados por \$68,098 a los ingresos presupuestales.

- Conciliación contable-presupuestal de Egresos

El presupuesto ejercido al 31 de diciembre de 2018 reflejado en el estado analítico del ejercicio de presupuesto de egresos y en la conciliación entre los egresos presupuestarios y gastos contables es de \$6,523,362 pesos. Financieramente en el estado de actividades se tienen registrados gastos por \$6,852,005 pesos, los cuales se concilian sumando al presupuesto ejercido las partidas contables no presupuestales por \$384,700, que corresponden a la Depreciación del ejercicio, impuestos diversos, comisiones y Gastos TCO y disminuyendo \$22,056 de egresos presupuestales no contables a los egresos presupuestarios.

B) CUMPLIMIENTO GLOBAL DE METAS POR PROGRAMA

El Avance Programático-Presupuestal de Actividades Institucionales, emitido por el Fideicomiso al 31 de diciembre de 2018 a nivel de actividades institucionales, se presenta de la siguiente manera:

APP-1 AVANCE PROGRAMÁTICO-PRESUPUESTAL DE ACTIVIDADES INSTITUCIONALES																						
12PODE FONDO DE DESARROLLO ECONÓMICO DEL DISTRITO FEDERAL																						
Período: Enero-Diciembre 2018																						
EJE	FI	F	SF	AI	PP	DENOMINACIÓN	UNIDAD DE MEDIDA	R E S U L T A D O S														
								FÍSICO		ICMPP (%) 2/1=(3)	PRESUPUESTAL (Pesos con dos decimales)				ICPP (%) 5/4 (8)	IARC (%) 3/8						
								MODIFICADO (1)	ALCANZADO (2)		MODIFICADO (4)	DEVENGADO (5)	EJERCIDO (6)	PAGADO (7)								
1						EQUIDAD E INCLUSIÓN SOCIAL PARA EL DESARROLLO HUMANO																
		1				GOBIERNO						352,482.00	41,987.43	41,987.43	41,987.43							
			2			JUSTICIA						352,482.00	41,987.43	41,987.43	41,987.43							
				4		DERECHOS HUMANOS																
					304	ACCIONES EN PRO DE LA IGUALDAD DE GENERO (POLITICAS PUBLICAS)	ASUNTO	1000	1000	100		352,482.00	41,987.43	41,987.43	41,987.43					119	899.5	
2						GOBERNABILIDAD, SEGURIDAD Y PROTECCIÓN CIUDADANA						150,000.00	4,807.20	4,807.20	4,807.20							
		1				GOBIERNO						150,000.00	4,807.20	4,807.20	4,807.20							
			7			ASUNTOS DEL ORDEN PUEBLO Y SEGURIDAD INTERIOR						150,000.00	4,807.20	4,807.20	4,807.20							
				2		PROTECCIÓN CIVIL																
					301	GESTIÓN INTEGRAL DEL RIESGO EN MATERIA DE PROTECCIÓN CIVIL	ACCION	1	1	100		150,000.00	4,807.20	4,807.20	4,807.20					3.2	-	
5						EFFECTIVIDAD, RENDICIÓN DE CUENTAS Y COMBATE A LA CORRUPCIÓN.						8,497,518.00	6,476,567.32	6,476,567.32	6,476,567.32							
		1				GOBIERNO						8,497,518.00	6,476,567.32	6,476,567.32	6,476,567.32							
			3			COORDINACIÓN DE LA POLÍTICA DE GOBIERNO						8,497,518.00	6,476,567.32	6,476,567.32	6,476,567.32							
				9		OTROS																
					340	OPERAR EL PROCESO DE EJECUCIÓN DEL FIDEICOMISO	ASUNTO	1000	1000	100		8,497,518.00	6,476,567.32	6,476,567.32	6,476,567.32					76.2	1312	
						TOTAL URG						9,000,000.00	6,523,361.75	6,523,361.75	6,523,361.75							

- En la Actividad Institucional 304 "ACCIONES EN PRO DE LA IGUALDAD DE GENERO (POLITICAS PUBLICAS)", el avance físico de metas muestra 1000 metas en el presupuesto modificado. Como se puede observar en el Avance Programático-Presupuestal de Actividades Institucionales, la meta fue alcanzada sin ejercer la totalidad de los recursos. Se llevaron a cabo acciones en pro de la igualdad de género las cuales derivaron en 1000 acciones entre nuestra población objetivo conformada por locatarias, locatarios y las y los transportistas, con lo cual se dio atención a los 1000 asuntos programados al período. Se han optado medidas para darle preferencia en cuanto a la venta de locales a las mujeres y se ha promovido entre el personal dar atención a las mujeres, mujeres embarazadas, mujeres con niños y a las personas con capacidades diferentes y/o de la tercera edad.

- Respecto a la Actividad Institucional 301 "GESTION INTEGRAL DEL RIESGO EN MATERIA DEPROTECCION CIVIL", el avance físico de metas muestra 1 metas en el presupuesto modificado. Como se puede observar en el Avance Programático-Presupuestal de Actividades Institucionales, la meta fue alcanzada sin ejercer la totalidad de los recursos. Se realizaron acciones en materia de protección civil, se han tomado cursos sin costo alguno de protección civil en la oficialía mayor del Gobierno de la Ciudad de México y en la Escuela de Administración Pública por lo que se realizan acciones en esta materia.

- En la Actividad Institucional 304 "OPERAR EL PROCESO DE EXTINCION DEL FIDEICOMISO", el avance físico de metas muestra 1000 metas en el presupuesto modificado. Como se puede observar en el Avance Programático-Presupuestal de Actividades Institucionales, la meta fue alcanzada sin ejercer la totalidad de los recursos. Se llevaron a cabo acciones tendientes a la extinción del FONDECO-DF, en la cual se dio atención a 442 acreditadas y 558 acreditados, de los cuales fueron 33 por el pago de sus créditos; 629 en las 24 plazas, corredores y bazares; 305 en el mercado Xochinahuac; 33 en la terminal de carga oriente; que dan un total de 1000 acciones entre ellas de recuperación de cartera, venta de locales disponibles, aclaración de saldos, aclaración de situación jurídica y recuperación de espacios invadidos; así mismo se ha dado continuidad a la transmisión a favor del FONDECO-DF de predios del Gobierno del Distrito Federal logrando en septiembre la firma de la escritura de la transmisión de la propiedad del predio del Bazar Iztapalapa.

C) VARIACIONES Y AHORRO EN EL EJERCICIO PRESUPUESTAL

La variación entre el presupuesto de egresos se analiza como sigue:

CONCEPTO	Presupuesto					Variaciones	
	APROBADO	MODIFICADO	DEVENGADO	EJERCIDO	PAGADO	Aprobado /Ejercido	Modificado /Devengado
1000 SERVICIOS PERSONALES	4,726,498	4,726,498	4,726,498	3,405,589	3,405,589	1,320,909	0
2000 MATERIALES Y SUMINISTROS	598,945	598,945	598,945	118,569	118,569	480,376	0
3000 SERVICIOS GENERALES	3,674,557	3,674,557	3,674,557	2,999,203	2,999,203	675,354	0
Total	9,000,000	9,000,000	9,000,000	6,523,361	6,523,361	2,476,639	0

Las variaciones entre el presupuesto aprobado y ejercido se deben a lo siguiente:

- 1000 Servicios Personales

Se han ejercido \$3'405,589 de los \$4'726,498 programados al periodo. La variación corresponde a que se ha ejercido el presupuesto necesario para cubrir los sueldos, prestaciones e impuestos labores de una de las dos plazas de estructura autorizadas, así como los honorarios correspondientes a 11 folios que se tienen autorizados para el ejercicio 2018.

- 2000 Materiales y Suministros

Se han ejercido \$118,569 de los \$598,945 programados al periodo la variación corresponde a que solo se ha ejercido el presupuesto necesario para dar continuidad al proceso de extinción del FONDECO-DF y sus fideicomisos subsidiarios como son: compra de papel, consumibles de impresión y gasolina.

- 3000 Servicios Generales

Se han ejercido \$2,999,203 de los \$3'674,557 programados al periodo, la variación corresponde a que solo se ha ejercido el presupuesto necesario para dar continuidad al proceso de extinción del FONDECO-DF y sus fideicomisos subsidiarios como son: comisiones a las instituciones financieras, avalúo, impuesto sobre nóminas, derechos por la inscripción de dos decretos ante el registro público de la propiedad y del comercio y honorarios fiduciarios.

D) POLÍTICAS DE DISCIPLINA, AUSTERIDAD Y APLICACIÓN RACIONAL DE LOS RECURSOS PÚBLICOS

Referente a las Políticas de disciplina de austeridad y racionalidad, el Fondo se apeg a los "Lineamientos con los que se dictan medidas de austeridad, racionalidad y disciplina presupuestal para contener el gasto en la Administración Pública del Distrito Federal".

Despacho Milán Brito, S.C.



CPC Mary Carmen Milán Espinosa

INFORMACIÓN PROGRAMÁTICA

CUENTA PÚBLICA DE LA CIUDAD DE MEXICO 2018

ESTADOS PRESUPUESTARIOS
FONDO DE DESARROLLO ECONÓMICO DEL DISTRITO FEDERAL
GASTO POR CATEGORÍA PROGRAMÁTICA
(CIFRAS A PESOS)

CONCEPTO	EGRESO APROBADO	AMPLIACIONES / REDUCCIONES	EGRESO MODIFICADO	EGRESO DEVENGADO	EGRESO PAGADO	SUBEJERCICIO
----------	--------------------	----------------------------------	----------------------	---------------------	------------------	--------------

PROGRAMAS

Subsidios: Sector Social y Privado o Entidades Federativas y Municipios

Sujetos a Reglas de Operación
Otros Subsidios

Desempeño de las Funciones

Prestación de Servicios Públicos
Provisión de Bienes Públicos
Planeación, Seguimiento y Evaluación de Políticas
Promoción y Fomento
Regulación y Supervisión
Funciones de las Fuerzas Armadas (únicamente Gobierno Federal)
Específicos
Proyectos de Inversión

Administrativos y de Apoyo

Apoyo al Proceso Presupuestario y para mejorar la Eficiencia Institucional
Apoyo a la Función Pública y al Mejoramiento de la Gestión
Operaciones Ajenas

Compromisos

Obligaciones de Cumplimiento de Resolución Jurisdiccional
Desastres Naturales

Obligaciones

Pensiones y Jubilaciones
Aportaciones a la Seguridad Social
Aportaciones a Fondos de Estabilización
Aportaciones a Fondos de Inversión y Reestructura de Pensiones

Programas de Gasto Federalizado (Gobierno Federal)

Gasto Federalizado

PARTICIPACIONES A ENTIDADES FEDERATIVAS Y MUNICIPIOS

COSTO FINANCIERO, DEUDA O APOYOS A DEUDORES Y AHORRADORES DE LA BANCA

ADEUDOS DE EJERCICIOS FISCALES ANTERIORES

NO APLICA

TOTAL DEL GASTO	0	0	0	0	0	0
-----------------	---	---	---	---	---	---

La información consignada en este reporte es responsabilidad de la Unidad Ejecutora de Gasto, de conformidad a los Artículos 51, 154 y 155 de la Ley de Austeridad, Transparencia en Remuneraciones, Prestaciones y Ejercicio de Recursos de la Ciudad de México, la que servirá de base para la integración de la Cuenta Pública 2018.

INFORMACIÓN CONTABLE - LDF

CUENTA PÚBLICA DE LA CIUDAD DE MÉXICO 2018

ESTADOS FINANCIEROS FONDO DE DESARROLLO ECONÓMICO DEL DISTRITO FEDERAL ESTADO DE SITUACIÓN FINANCIERA DETALLADO - LDF (CIFRAS A PESOS)

CONCEPTO	31 DE DICIEMBRE		CONCEPTO	31 DE DICIEMBRE	
	2018	2017		2018	2017
ACTIVO			PASIVO		
ACTIVO CIRCULANTE			PASIVO CIRCULANTE		
Efectivo y Equivalentes	195,597,525	137,317,742	Ctas. por Pagar a Cto. Plazo	0	0
Efectivo	70,000	70,000	Serv. Pers. por Pagar a Cto. Plazo	0	0
Bancos/Tesorería	0	0	Proveedores por Pagar a Corto Plazo	0	0
Bancos/Dependencias y Otros	65,723,484	42,010,839	Cont. por Obras Pùb. por Pagar a Cto. Plazo	0	0
Inversiones Temporales (hasta tres meses)	129,804,041	95,236,903	Particip. y Aport. por Pagar a Cto. Plazo	0	0
Fondos con Afectación Específica	0	0	Transf. Otorgadas por Pagar a Corto Plazo	0	0
Dep. de Fond. de Terc. en Gsta. y/o Admón.	0	0	Int. Com. y Otr. Gros. de la Deuda Pùb. por Pag. a Cto. Plazo	0	0
Otros Efectivos y Equivalentes	0	0	Rel. y Contrib. por Pagar a Cto. Plazo	0	0
Derechos a Recibir Efect. o Equiv.	82,675,001	88,653,767	Dev. de la Ley de Ing. por Pagar a Cto. Plazo	0	0
Inversiones Financieras de Corto Plazo	0	0	Otras Cuentas por Pagar a Corto Plazo	0	0
Cuentas por Cobrar a Corto Plazo	0	0	Documentos por Pagar a Corto Plazo	0	0
Deudores Diversos por Cobrar a Corto Plazo	0	0	Documentos Comerciales por Pagar a Corto Plazo	0	0
Ingresos por Recuperar a Corto Plazo	0	0	Doc'tos. con Contrat. por Obras Pùb. por Pagar a Cto. Plazo	0	0
Deud. por Ant. de la Tesorería a Corto Plazo	0	0	Otros Documentos por Pagar a Corto Plazo	0	0
Préstamos Otorgados a Corto Plazo	0	0	Porc. a Cto. Plazo de la Deuda Pùb. a Largo Plazo	0	0
Otros Der. a Rec. Efect. o Equiv. a Corto Plazo	82,675,001	88,653,767	Porción a Corto Plazo de la Deuda Pùblica	0	0
Derechos a Recibir Bienes o Servicios	0	0	Porción a Corto Plazo de Arrendamiento Financiero	0	0
Ant. a Prov. por Adq. de Bienes y Prest. de Serv. a Cto. Plazo	0	0	Títulos y Valores a Corto Plazo	0	0
Ant. a Prov. por Adq. de Bienes Im. y Mueb. a Cto. Plazo	0	0	Pasivos Diferidos a Corto Plazo	0	0
Ant. a Prov. por Adq. de Bienes Intang. a Cto. Plazo	0	0	Ingresos Cobrados por Adelantado a Corto Plazo	0	0
Ant. a Contrat. por Obras Pùb. a Cto. Plazo	0	0	Intereses Cobrados por Adelantado a Corto Plazo	0	0
Otros Der. a Rec. Bienes o Serv. a Cto. Plazo	0	0	Otros Pasivos Diferidos a Corto Plazo	0	0
Inventarios	0	0	Fond. y Bien. de Terc. en Gsta. y/o Admón. a Cto. Plazo	0	0
Inventario de Mercancías para Venta	0	0	Fondos en Garantía a Corto Plazo	0	0
Inventario de Mercancías Terminadas	0	0	Fondos en Administración a Corto Plazo	0	0
Inventario de Mercancías en Proc. de Elab.	0	0	Fondos Contingentes a Corto Plazo	0	0
Inv. de Mat. Primas, Materiales y Suminist. para Prod.	0	0	Fond. de Fid., Mandatos y Cont. Análogos a Cto. Plazo	0	0
Bienes en Tránsito	0	0	Otr. Fond. de Terc. en Gsta. y/o Admón. a Cto. Plazo	0	0
Almacenes	0	0	Valores y Bienes en Garantía a Corto Plazo	0	0
Est. por Pérdida o Deterioro de Activos Circ.	(50,117,542)	(50,117,542)	Provisiones a Corto Plazo	289,683	296,621
Est. para Ctas. Incobrables por Der. a Rec. Efect. o Equiv.	(50,117,542)	(50,117,542)	Provisión para Demandas y Juicios a Corto Plazo	0	0
Estimación por Deterioro de Inventarios	0	0	Provisión para Contingencias a Corto Plazo	0	0
Otros Activos Circulantes	0	0	Otras Provisiones a Corto Plazo	289,683	296,621
Valores en Garantía	0	0	Otros Pasivos a Corto Plazo	43,811,936	23,285,539
Bienes en Garantía (excluye depósitos de fondos)	0	0	Ingresos por Clasificar	0	0
Bienes Deriv. de Embargos, Decom. Aseg. y Dación en Pago	0	0	Recaudación por Participar	0	0
Adquisición con Fondos de Terceros	0	0	Otros Pasivos Circulantes	43,811,936	23,285,539
TOTAL DE ACTIVOS CIRCULANTES	228,154,984	175,853,967	TOTAL DE PASIVOS CIRCULANTES	44,101,619	23,582,160

CUENTA PÚBLICA DE LA CIUDAD DE MÉXICO 2018

ESTADOS FINANCIEROS FONDO DE DESARROLLO ECONÓMICO DEL DISTRITO FEDERAL ESTADO DE SITUACIÓN FINANCIERA DETALLADO - LDF (CIFRAS A PESOS)

CONCEPTO	31 DE DICIEMBRE		CONCEPTO	31 DE DICIEMBRE	
	2018	2017		2018	2017
ACTIVO			PASIVO		
ACTIVO NO CIRCULANTE			PASIVO NO CIRCULANTE		
Inv. Financieras a Largo Plazo	0	0	Cuentas por Pagar a Largo Plazo	0	0
Der. a Rec. Efect. o Equiv. a Largo Plazo	183,204,729	181,371,713	Documentos por Pagar a Largo Plazo	0	0
Bienes Inm., Infraest. y Construc. en Proc.	0	0	Deuda Pública a Largo Plazo	0	0
Bienes Muebles	967,631	757,171	Pasivos Diferidos a Largo Plazo	0	0
Activos Intangibles	0	0	Fond. y B. de Terc. en Gtia. y/o Admón. a Largo Plazo	37,852,577	13,623,443
Deprec., Deterioro y Amort. Acum. de Bienes	(590,919)	(483,997)	Provisiones a Largo Plazo	0	0
Activos Diferidos	0	0	TOTAL DE PASIVOS NO CIRCULANTES	37,852,577	13,623,443
Est. por Pérdida o Deterioro de Activos No Circ.	(127,411,788)	(127,411,788)	TOTAL DEL PASIVO	81,954,196	37,205,603
Otros Activos No Circulantes	0	0	HACIENDA PÚBLICA / PATRIMONIO		
			HACIENDA PÚBLICA / PATRIMONIO CONTRIBUIDO	580,815,793	580,627,639
			Aportaciones	427,393,931	427,393,931
			Donaciones de Capital	153,421,862	153,233,708
			Actualización de la Hacienda Pública/Patrimonio	0	0
			HACIENDA PÚBLICA / PATRIMONIO GENERADO	(378,445,352)	(387,746,176)
			Resultados del Ejercicio (Ahorro / Desahorro)	9,300,824	4,213,965
			Resultados de Ejercicios Anteriores	(387,746,176)	(391,960,141)
			Revalúos	0	0
			Reservas	0	0
			Rectificaciones de Resultados de Ejercicios Anteriores	0	0
			EXCESO O INSUF. EN LA ACT. DE LA HDA. PÚBL./PATRIM.	0	0
			Resultado por Posición Monetaria	0	0
			Resultado por Tenencia de Activos No Monetarios	0	0
TOTAL DE ACTIVOS NO CIRCULANTES	56,169,653	54,233,099	TOTAL HACIENDA PÚBLICA/PATRIMONIO	202,370,441	192,881,463
TOTAL DEL ACTIVO	284,324,637	230,087,066	TOTAL DEL PASIVO Y HACIENDA PÚBLICA/PATRIMONIO	284,324,637	230,087,066

La información consignada en este reporte es responsabilidad de la Unidad Ejecutora de Gasto, de conformidad a los Artículos 10, 15a y 15b de la Ley de Austeridad, Transparencia y Rendición de Cuentas y Ejercicio de Recursos de la Ciudad de México, la que servirá de base para la integración de la Cuenta Pública 2018.



GOBIERNO DE LA
CIUDAD DE MÉXICO

CUENTA PÚBLICA DE LA CIUDAD DE MÉXICO 2018

ESTADOS FINANCIEROS FONDO DE DESARROLLO ECONÓMICO DEL DISTRITO FEDERAL INFORME ANALÍTICO DE LA DEUDA PÚBLICA Y OTROS PASIVOS - LDF (CIFRAS A PESOS)

DENOMINACIÓN DE LA DEUDA PÚBLICA Y OTROS PASIVOS	SALDO AL 31 DE DICIEMBRE DEL 2017	DISPOSICIONES DEL PERIODO	AMORTIZACIONES DEL PERIODO	REVALUACIONES RECLASIFICACIONES Y OTROS AJUSTES	SALDO FINAL DEL PERIODO	PAGO DE INTERESES DEL PERIODO	PAGO DE COMISIONES Y DEMÁS COSTOS ASOCIADOS DURANTE EL PERIODO
DEUDA PÚBLICA	0	0	0	0	0	0	0
CORTO PLAZO	0	0	0	0	0	0	0
Instituciones de Crédito	0	0	0	0	0	0	0
Títulos o Valores	0	0	0	0	0	0	0
Arrendamientos Financieros	0	0	0	0	0	0	0
LARGO PLAZO	0	0	0	0	0	0	0
Instituciones de Crédito	0	0	0	0	0	0	0
Títulos o Valores	0	0	0	0	0	0	0
Arrendamientos Financieros	0	0	0	0	0	0	0
OTROS PASIVOS	37,205,603	0	0	0	81,954,196	0	0
TOTAL DE LA DEUDA PÚBLICA Y OTROS PASIVOS	37,205,603	0	0	0	81,954,196	0	0
DEUDA CONTINGENTE	0	0	0	0	0	0	0
DEUDA CONTINGENTE 1	0	0	0	0	0	0	0
DEUDA CONTINGENTE 2	0	0	0	0	0	0	0
DEUDA CONTINGENTE XX	0	0	0	0	0	0	0
VALOR DE INSTRUMENTOS BONO CUPÓN CERO	0	0	0	0	0	0	0
VAL. DE INSTRUMENTOS BONO CUPÓN CERO 1	0	0	0	0	0	0	0
VAL. DE INSTRUMENTOS BONO CUPÓN CERO 2	0	0	0	0	0	0	0
VAL. DE INSTRUMENTOS BONO CUPÓN CERO XX	0	0	0	0	0	0	0

OBLIGACIONES A CORTO PLAZO	MONTO CONTRATADO	PLAZO PACTADO	TASA DE INTERÉS	COMISIONES Y COSTOS RELACIONADOS	TASA EFECTIVA
OBLIGACIONES A CORTO PLAZO	0	0	0	0	0
CRÉDITO 1	0	0	0	0	0
CRÉDITO 2	0	0	0	0	0
CRÉDITO XX	0	0	0	0	0

La información consignada en este informe es responsabilidad de la Unidad Ejecutora de Gasto, de conformidad a los Artículos 31, 354 y 355 de la Ley de Autoridad. Transparencia en Remuneraciones: El secretario y el jefe de Recursos de la Ciudad de México, la que servirá de base para la emisión de la Cuenta Pública 2018.



GOBIERNO DE LA
CIUDAD DE MÉXICO

CUENTA PÚBLICA DE LA CIUDAD DE MEXICO 2018

ESTADOS FINANCIEROS FONDO DE DESARROLLO ECONÓMICO DEL DISTRITO FEDERAL INFORME ANALÍTICO DE OBLIGACIONES DIFERENTES DE FINANCIAMIENTOS - LDF (CIFRAS A PESOS)

DENOMINACIÓN DE LAS OBLIGACIONES DIFERENTES DE FINANCIAMIENTO	FECHA DEL CONTRATO	FECHA DE INICIO		MONTO DE LA INVERSIÓN PACTADO	PLAZO PACTADO	MONTO PROMEDIO MENSUAL DEL PAGO DE LA CONTRAPRESTACIÓN	MONTO PROMEDIO MENSUAL DEL PAGO DE LA CONTRAPRESTACIÓN CORRESPONDIENTE AL PAGO DE INVERSIÓN	MONTO PAGADO DE LA INVERSIÓN AL 31 DE DICIEMBRE DE 2018	MONTO PAGADO DE LA INVERSIÓN ACTUALIZADO AL 31 DE DICIEMBRE DE 2018	SALDO PENDIENTE POR PAGAR DE LA INVERSIÓN AL 31 DE DICIEMBRE DE 2018
		DE OPERACIÓN DEL PROYECTO	FECHA DE VENCIMIENTO							
Asociaciones Público Privadas				0		0	0	0	0	0
Asociaciones Público Privadas 1				0		0	0	0	0	0
Asociaciones Público Privadas 2				0		0	0	0	0	0
Asociaciones Público Privadas 3				0		0	0	0	0	0
Asociaciones Público Privadas XX				0		0	0	0	0	0
Otros Instrumentos				0		0	0	0	0	0
Otro Instrumento 1				0		0	0	0	0	0
Otro Instrumento 2				0		0	0	0	0	0
Otro Instrumento 3				0		0	0	0	0	0
Otro Instrumento XX				0		0	0	0	0	0
TOTAL DE OBLIGACIONES DIF. DE FINANCIAMIENTO				0		0	0	0	0	0

La información consignada en este informe es responsabilidad de la Unidad Ejecutora de Gasto de conformidad a los Artículos 54, 55 y 56 de la Ley de Acreditación, Transparencia en Remuneraciones, Pensiones y Ejercicio de Recursos de la Ciudad de México, la que sirve de base para la integración de la Cuenta Pública 2018

INFORMACIÓN PRESUPUESTARIA - LDF

FONDO DE DESARROLLO ECONÓMICO DEL DISTRITO FEDERAL
Balance Presupuestario - LDF
Del 1 de enero al 31 de diciembre de 2018
(Pesos)

Concepto	Estimado/Aprobado	Devengado	Recaudado/Pagado
A. Ingresos Totales (A = A1 + A2 + A3)	9,435,408	47,109,653	47,109,653
A1. Ingresos de Libre Disposición	9,435,408	47,109,653	47,109,653
A2. Transferencias Federales Etiquetadas	-	-	-
A3. Financiamiento Neto	-	-	-
B. Egresos Presupuestarios (B = B1 + B2)	9,000,000	6,523,362	6,523,362
B1. Gasto No Etiquetado (sin incluir Amortización de la Deuda Pública)	9,000,000	6,523,362	6,523,362
B2. Gasto Etiquetado (sin incluir Amortización de la Deuda Pública)	-	-	-
C. Remanentes del Ejercicio Anterior (C = C1 + C2)	-	-	-
C1. Remanentes de Ingresos de Libre Disposición aplicados en el periodo	-	-	-
C2. Remanentes de Transferencias Federales Etiquetadas aplicados en el periodo	-	-	-
I. Balance Presupuestario (I = A - B + C)	435,408	40,586,292	40,586,292
II. Balance Presupuestario sin Financiamiento Neto (II = I - A3)	435,408	40,586,292	40,586,292
III. Balance Presupuestario sin Financiamiento Neto y sin Remanentes del Ejercicio Anterior (III = II - C)	435,408	40,586,292	40,586,292

Concepto	Aprobado	Devengado	Pagado
E. Intereses, Comisiones y Gastos de la Deuda (E = E1 + E2)	-	-	-
E1. Intereses, Comisiones y Gastos de la Deuda con Gasto No Etiquetado	-	-	-
E2. Intereses, Comisiones y Gastos de la Deuda con Gasto Etiquetado	-	-	-
IV. Balance Primario (IV = III + E)	435,408	40,586,292	40,586,292

Concepto	Estimado/Aprobado	Devengado	Recaudado/Pagado
F. Financiamiento (F = F1 + F2)	-	-	-
F1. Financiamiento con Fuente de Pago de Ingresos de Libre Disposición	-	-	-
F2. Financiamiento con Fuente de Pago de Transferencias Federales Etiquetadas	-	-	-
G. Amortización de la Deuda (G = G1 + G2)	-	-	-
G1. Amortización de la Deuda Pública con Gasto No Etiquetado	-	-	-
G2. Amortización de la Deuda Pública con Gasto Etiquetado	-	-	-
A3. Financiamiento Neto (A3 = F - G)	-	-	-

Concepto	Estimado/Aprobado	Devengado	Recaudado/Pagado
A1. Ingresos de Libre Disposición	9,435,408	47,109,653	47,109,653
A3.1. Financiamiento Neto con Fuente de Pago de Ingresos de Libre Disposición (A3.1 = F1 - G1)	-	-	-
F1. Financiamiento con Fuente de Pago de Ingresos de Libre Disposición	-	-	-
G1. Amortización de la Deuda Pública con Gasto No Etiquetado	-	-	-
B1. Gasto No Etiquetado (sin incluir Amortización de la Deuda Pública)	9,000,000	6,523,362	6,523,362
C1. Remanentes de Ingresos de Libre Disposición aplicados en el periodo	-	-	-
V. Balance Presupuestario de Recursos Disponibles (V = A1 + A3.1 - B1 + C1)	435,408	40,586,292	40,586,292
VI. Balance Presupuestario de Recursos Disponibles sin Financiamiento Neto (VI = V - A3.1)	435,408	40,586,292	40,586,292
A2. Transferencias Federales Etiquetadas	-	-	-
A3.2. Financiamiento Neto con Fuente de Pago de Transferencias Federales Etiquetadas (A3.2 = F2 - G2)	-	-	-
F2. Financiamiento con Fuente de Pago de Transferencias Federales Etiquetadas	-	-	-
G2. Amortización de la Deuda Pública con Gasto Etiquetado	-	-	-
B2. Gasto Etiquetado (sin incluir Amortización de la Deuda Pública)	-	-	-
C2. Remanentes de Transferencias Federales Etiquetadas aplicados en el periodo	-	-	-
VII. Balance Presupuestario de Recursos Etiquetados (VII = A2 + A3.2 - B2 + C2)	-	-	-
VIII. Balance Presupuestario de Recursos Etiquetados sin Financiamiento Neto (VIII = VII - A3.2)	-	-	-

Elaboró:

Lic. Silvia Ramírez Trejo
Coordinadora de Operación de Fideicomisos Subsidiarios

Autorizó:

Lic. Silvia Ramírez Trejo
Coordinadora de Operación de Fideicomisos Subsidiarios

CUENTA PÚBLICA DE LA CIUDAD DE MÉXICO 2018

ESTADOS PRESUPUESTARIOS FONDO DE DESARROLLO ECONÓMICO DEL DISTRITO FEDERAL ESTADO ANALÍTICO DE INGRESOS DETALLADO - LDF (CIFRAS A PESOS)

CONCEPTO	INGRESO	INGRESO	INGRESO	INGRESO	INGRESO	DIFERENCIA
	ESTIMADO	AMPLIACIONES/ REDUCCIONES	MODIFICADO	DEVENGADO	RECAUDADO	
INGRESOS DE LIBRE DISPOSICIÓN						
IMPUESTOS	0	0	0	0	0	0
CUOTAS Y APORTACIONES DE SEGURIDAD SOCIAL	0	0	0	0	0	0
CONTRIBUCIONES DE MEJORAS	0	0	0	0	0	0
DERECHOS	0	0	0	0	0	0
PRODUCTOS	0	0	0	0	0	0
APROVECHAMIENTOS	0	0	0	0	0	0
INGRESOS POR VENTAS DE BIENES Y SERVICIOS	9,435,408	0	9,435,408	47,109,653	47,109,653	37,674,245
PARTICIPACIONES	0	0	0	0	0	0
Fondo General de Participaciones	0	0	0	0	0	0
Fondo de Fomento Municipal	0	0	0	0	0	0
Fondo de Fiscalización y Recaudación	0	0	0	0	0	0
Fondo de Compensación	0	0	0	0	0	0
Fondo de Extracción de Hidrocarburos	0	0	0	0	0	0
Impuesto Especial sobre Producción y Servicios	0	0	0	0	0	0
0.136% de la Recaudación Federal Participable	0	0	0	0	0	0
3.17% Sobre Extracción de Petróleo	0	0	0	0	0	0
Gasolinas y Diesel	0	0	0	0	0	0
Fondo del Impuesto Sobre la Renta	0	0	0	0	0	0
Fondo de Estabilización de los Ingresos de las Entidades Federativas	0	0	0	0	0	0
INCENTIVOS DERIVADOS DE LA COLABORACIÓN FISCAL	0	0	0	0	0	0
Tolerancia a Uso de Vehículos	0	0	0	0	0	0
Fondo de Compensación ISAN	0	0	0	0	0	0
Impuesto sobre Automóviles Nuevos	0	0	0	0	0	0
Fondo de Compensación de Repuestos-Intermedios	0	0	0	0	0	0
Otros Incentivos Económicos	0	0	0	0	0	0
TRANSFERENCIAS	0	0	0	0	0	0
CONVENIOS	0	0	0	0	0	0
Otros Convenios y Subsidios	0	0	0	0	0	0
OTROS INGRESOS DE LIBRE DISPOSICIÓN	0	0	0	0	0	0
Participaciones en Ingresos Locales	0	0	0	0	0	0
Otros Ingresos de Libre Disposición	0	0	0	0	0	0
TOTAL DE INGRESOS DE LIBRE DISPOSICIÓN	9,435,408	0	9,435,408	47,109,653	47,109,653	37,674,245
						<u><u>37,674,245</u></u>
INGRESOS EXCEDENTES DE INGRESOS DE LIBRE DISPOSICIÓN						
TRANSFERENCIAS FEDERALES ETIQUETADAS						
Aportaciones	0	0	0	0	0	0
Fond. de Aport. para la Nómina Educativa y Gasto Operativo	0	0	0	0	0	0
Fond. de Aport. para los Servicios de Salud	0	0	0	0	0	0
Fond. de Aport. para la Infraestructura Social	0	0	0	0	0	0
Fond. de Aport. por el Fort. de los Mpios. y de las Demarc. Territ. del D.F.	0	0	0	0	0	0
Fond. de Aport. Múltiples	0	0	0	0	0	0
Fond. de Aport. para la Educación Tecnológica y de Adultos	0	0	0	0	0	0
Fond. de Aport. para la Seguridad Pública de los Estados y del D. F.	0	0	0	0	0	0
Fond. de Aport. para el Fortalecimiento de las Entidades Federativas	0	0	0	0	0	0
Convenios	0	0	0	0	0	0
Convenios de Protección Social en Salud	0	0	0	0	0	0
Convenios de Descentralización	0	0	0	0	0	0
Convenios de Reasignación	0	0	0	0	0	0
Otros Convenios y Subsidios	0	0	0	0	0	0
Fondos Distintos de Aportaciones	0	0	0	0	0	0
Fondo para Entidades Fed. y Mpios. Productores de Hidrocarburos	0	0	0	0	0	0
Fondo Minero	0	0	0	0	0	0
Transferencias, Subsidios, Subvenciones, y Pensiones y Jub.	0	0	0	0	0	0
Otras Transferencias Federales Etiquetadas	0	0	0	0	0	0
TOTAL DE TRANSFERENCIAS FEDERALES ETIQUETADAS	0	0	0	0	0	0
INGRESOS DERIVADOS DE FINANCIAMIENTO	0	0	0	0	0	0
Ingresos Derivados de Financiamiento	0	0	0	0	0	0
TOTAL DE INGRESOS	9,435,408	0	9,435,408	47,109,653	47,109,653	37,674,245
Datos informativos						
1 Ing. Derivados de Financ. con Fuente de Pago de Ing. de Libre Disposición	0	0	0	0	0	0
Ing. Derivados de Financ. con Fuente de Pago de Transf. Fed. Etiquetadas	0	0	0	0	0	0
Ingresos Derivados de Financiamiento	0	0	0	0	0	0

ESTADOS PRESUPUESTARIOS
FONDO DE DESARROLLO ECONÓMICO DEL DISTRITO FEDERAL
ESTADO ANALÍTICO DEL EJERCICIO DEL PRESUPUESTO DE EGRESOS DETALLADO - LDF
(CLASIFICACIÓN POR OBJETO DEL GASTO)
(CIFRAS A PESOS)

CONCEPTO	EGRESO	EGRESO	EGRESO	EGRESO	EGRESO	SUBEJERCICIO
	ESTIMADO	AMPLIACIONES/ REDUCCIONES	MODIFICADO	DEVENGADO	PAGADO	
GASTO NO ETIQUETADO	9,000,000	0	9,000,000	6,523,362	6,523,362	2,476,638
Servicios Personales	4,726,498	0	4,726,498	3,405,590	3,405,590	1,320,908
Remuneraciones al Personal de Carácter Permanente	262,800	0	262,800	149,340	149,340	113,460
Remuneraciones al Personal de Carácter Transitorio	2,988,000	0	2,988,000	2,388,095	2,388,095	599,905
Remuneraciones Adicionales y Especiales	174,420	0	174,420	87,104	87,104	87,316
Seguridad Social	304,078	0	304,078	168,859	168,859	135,219
Otras Prestaciones Sociales y Económicas	997,200	0	997,200	612,192	612,192	385,008
Provisiones	0	0	0	0	0	0
Pago de Estímulos a Servidores Públicos	0	0	0	0	0	0
Materiales y Suministros	598,945	0	598,945	118,569	118,569	480,376
Materiales de Admon. Emisión de Doc. y Art. Oficiales	466,065	0	466,065	103,402	103,402	362,663
Alimentos y Utensilios	28,000	0	28,000	0	0	28,000
Materias Primas y Mat. de Prod. y Comercialización	0	0	0	0	0	0
Materiales y Artículos de Construcción y de Reparación	12,000	0	12,000	620	620	11,380
Productos Químicos, Farmacéuticos y de Laboratorio	0	0	0	0	0	0
Combustibles, Lubricantes y Aditivos	42,000	0	42,000	2,603	2,603	39,397
Vestuario, Blancos, Prendas de Protección y Art. Dap.	0	0	0	0	0	0
Materiales y Suministros Para Seguridad	0	0	0	0	0	0
Herramientas, Refacciones y Accesorios Menores	50,880	0	50,880	11,944	11,944	38,936
Servicios Generales	3,674,557	0	3,674,557	2,999,203	2,999,203	675,354
Servicios Básicos	74,762	0	74,762	32,249	32,249	42,513
Servicios de Arrendamiento	0	0	0	0	0	0
Servicios Prof., Científicos, Téc. y Otros Servicios	2,875,307	0	2,875,307	2,499,348	2,499,348	375,959
Servicios Financieros, Bancarios y Comerciales	355,000	0	355,000	330,969	330,969	24,031
Servicios de Inst., Reparación, Mantto. y Conservación	238,805	0	238,805	102,289	102,289	136,516
Servicios de Comunicación Social y Publicidad	0	0	0	0	0	0
Servicios de Traslado y Viáticos	9,733	0	9,733	0	0	9,733
Servicios Oficiales	0	0	0	0	0	0
Otros Servicios Generales	120,950	0	120,950	34,348	34,348	86,602
Transf., Asig., Subsidios y Otras Ayudas	0	0	0	0	0	0
Transferencias Internas y Asignaciones al Sector Público	0	0	0	0	0	0
Transferencias al Resto del Sector Público	0	0	0	0	0	0
Subsidios y Subvenciones	0	0	0	0	0	0
Ayudas Sociales	0	0	0	0	0	0
Pensiones y Jubilaciones	0	0	0	0	0	0
Transferencias a Fideicomisos, Mandatos y Otros Análogos	0	0	0	0	0	0
Transferencias a la Seguridad Social	0	0	0	0	0	0
Donativos	0	0	0	0	0	0
Transferencias al Exterior	0	0	0	0	0	0
Bienes Muebles, Inmuebles e Intangibles	0	0	0	0	0	0
Mobiliario y Equipo de Administración	0	0	0	0	0	0
Mobiliario y Equipo Educativo y Recreativo	0	0	0	0	0	0
Equipo o Instrumental Médico y de Laboratorio	0	0	0	0	0	0
Vehículos y Equipo de Transporte	0	0	0	0	0	0
Equipo de Defensa y Seguridad	0	0	0	0	0	0
Maquinaria, Otros Equipos y Herramientas	0	0	0	0	0	0
Activos Biológicos	0	0	0	0	0	0
Bienes Inmuebles	0	0	0	0	0	0
Activos Intangibles	0	0	0	0	0	0
Inversión Pública	0	0	0	0	0	0
Obra Pública en Bienes de Dominio Público	0	0	0	0	0	0
Obra Pública en Bienes Propios	0	0	0	0	0	0
Proyectos Productivos y Acciones de Fomento	0	0	0	0	0	0
Inversiones Financieras y Otras Provisiones	0	0	0	0	0	0
Inversiones Para el Fomento de Actividades Productivas	0	0	0	0	0	0
Acciones y Participaciones de Capital	0	0	0	0	0	0
Compra de Títulos y Valores	0	0	0	0	0	0
Concesión de Préstamos	0	0	0	0	0	0
Inversiones en Fideicomisos, Mandatos y Otros Análogos	0	0	0	0	0	0
Fideicomiso de Desastres Naturales (Informativo)	0	0	0	0	0	0
Otras Inversiones Financieras	0	0	0	0	0	0
Provisiones para Contingencias y Otras Erogaciones Esp	0	0	0	0	0	0
Participaciones y Aportaciones	0	0	0	0	0	0
Participaciones	0	0	0	0	0	0
Aportaciones	0	0	0	0	0	0
Convenios	0	0	0	0	0	0
Deuda Pública	0	0	0	0	0	0
Amortización de la Deuda Pública	0	0	0	0	0	0
Intereses de la Deuda Pública	0	0	0	0	0	0
Comisiones de la Deuda Pública	0	0	0	0	0	0
Gastos de la Deuda Pública	0	0	0	0	0	0
Costo por Coberturas	0	0	0	0	0	0
Apoyos Financieros	0	0	0	0	0	0
Aduanos de Ejercicios Fiscales Anteriores (ADEFAS)	0	0	0	0	0	0

CUENTA PÚBLICA DE LA CIUDAD DE MÉXICO 2018

ESTADOS PRESUPUESTARIOS FONDO DE DESARROLLO ECONÓMICO DEL DISTRITO FEDERAL ESTADO ANALÍTICO DEL EJERCICIO DEL PRESUPUESTO DE EGRESOS DETALLADO - LDF (CLASIFICACIÓN POR OBJETO DEL GASTO) (CIFRAS A PESOS)

CONCEPTO	EGRESO	EGRESO	EGRESO	EGRESO	EGRESO	SUBEJERCICIO
	ESTIMADO	AMPLIACIONES/ REDUCCIONES	MODIFICADO	DEVENGADO	PAGADO	
GASTO ETIQUETADO	0	0	0	0	0	0
Servicios Personales	0	0	0	0	0	0
Remuneraciones al Personal de Carácter Permanente	0	0	0	0	0	0
Remuneraciones al Personal de Carácter Transitorio	0	0	0	0	0	0
Remuneraciones Adicionales y Especiales	0	0	0	0	0	0
Seguridad Social	0	0	0	0	0	0
Otras Prestaciones Sociales y Económicas	0	0	0	0	0	0
Provisiones	0	0	0	0	0	0
Pago de Estímulos a Servidores Públicos	0	0	0	0	0	0
Materiales y Suministros	0	0	0	0	0	0
Materiales de Admón., Emisión de Doc. y Art. Oficiales	0	0	0	0	0	0
Alimentos y Utensilios	0	0	0	0	0	0
Materias Primas y Mat. de Prod. y Comercialización	0	0	0	0	0	0
Materiales y Artículos de Construcción y de Reparación	0	0	0	0	0	0
Productos Químicos, Farmacéuticos y de Laboratorio	0	0	0	0	0	0
Combustibles, Lubricantes y Aditivos	0	0	0	0	0	0
Vestuario, Blancos, Prendas de Protección y Art. Dep.	0	0	0	0	0	0
Materiales y Suministros Para Seguridad	0	0	0	0	0	0
Herramientas, Refacciones y Accesorios Menores	0	0	0	0	0	0
Servicios Generales	0	0	0	0	0	0
Servicios Básicos	0	0	0	0	0	0
Servicios de Arrendamiento	0	0	0	0	0	0
Servicios Prof., Científicos, Tec. y Otros Servicios	0	0	0	0	0	0
Servicios Financieros, Bancarios y Comerciales	0	0	0	0	0	0
Servicios de Inst., Reparación, Mantto. y Conservación	0	0	0	0	0	0
Servicios de Comunicación Social y Publicidad	0	0	0	0	0	0
Servicios de Traslado y Viáticos	0	0	0	0	0	0
Servicios Oficiales	0	0	0	0	0	0
Otros Servicios Generales	0	0	0	0	0	0
Transf., Asig., Subsidios y Otras Ayudas	0	0	0	0	0	0
Transferencias Internas y Asignaciones al Sector Público	0	0	0	0	0	0
Transferencias al Resto del Sector Público	0	0	0	0	0	0
Subsidios y Subvenciones	0	0	0	0	0	0
Ayudas Sociales	0	0	0	0	0	0
Pensiones y Jubilaciones	0	0	0	0	0	0
Transferencias a Fideicomisos, Mandatos y Otros Análogos	0	0	0	0	0	0
Transferencias a la Seguridad Social	0	0	0	0	0	0
Donativos	0	0	0	0	0	0
Transferencias al Exterior	0	0	0	0	0	0
Bienes Muebles, Inmuebles e Intangibles	0	0	0	0	0	0
Mobiliario y Equipo de Administración	0	0	0	0	0	0
Mobiliario y Equipo Educativo y Recreativo	0	0	0	0	0	0
Equipo e Instrumental Médico y de Laboratorio	0	0	0	0	0	0
Vehículos y Equipo de Transporte	0	0	0	0	0	0
Equipo de Defensa y Seguridad	0	0	0	0	0	0
Maquinaria, Otros Equipos y Herramientas	0	0	0	0	0	0
Activos Biológicos	0	0	0	0	0	0
Bienes Inmuebles	0	0	0	0	0	0
Activos Intangibles	0	0	0	0	0	0
Inversión Pública	0	0	0	0	0	0
Obras Públicas en Bienes de Dominio Público	0	0	0	0	0	0
Obras Públicas en Bienes Propios	0	0	0	0	0	0
Proyectos Productivos y Acciones de Fomento	0	0	0	0	0	0
Inversiones Financieras y Otras Provisiones	0	0	0	0	0	0
Inversiones Para el Fomento de Actividades Productivas	0	0	0	0	0	0
Acciones y Participaciones de Capital	0	0	0	0	0	0
Compra de Títulos y Valores	0	0	0	0	0	0
Concesión de Préstamos	0	0	0	0	0	0
Inversiones en Fideicomisos, Mandatos y Otros Análogos	0	0	0	0	0	0
Fideicomiso de Desastres Naturales (Informativo)	0	0	0	0	0	0
Otras Inversiones Financieras	0	0	0	0	0	0
Provisiones para Contingencias y Otras erogaciones Esp.	0	0	0	0	0	0
Participaciones y Aportaciones	0	0	0	0	0	0
Participaciones	0	0	0	0	0	0
Aportaciones	0	0	0	0	0	0
Convenios	0	0	0	0	0	0
Deuda Pública	0	0	0	0	0	0
Amortización de la Deuda Pública	0	0	0	0	0	0
Intereses de la Deuda Pública	0	0	0	0	0	0
Comisiones de la Deuda Pública	0	0	0	0	0	0
Gastos de la Deuda Pública	0	0	0	0	0	0
Costo por Coberturas	0	0	0	0	0	0
Apoyos Financieros	0	0	0	0	0	0
Adoulos de Ejercicios Fiscales Anteriores (ADEFAS)	0	0	0	0	0	0
TOTAL DE EGRESOS	9,000,000	0	9,000,000	6,523,362	6,523,362	2,476,638

CUENTA PÚBLICA DE LA CIUDAD DE MÉXICO 2018

ESTADOS PRESUPUESTARIOS
FONDO DE DESARROLLO ECONÓMICO DEL DISTRITO FEDERAL
ESTADO ANALÍTICO DEL EJERCICIO DEL PRESUPUESTO DE EGRESOS DETALLADO - LDF
CLASIFICACIÓN ADMINISTRATIVA
(CIFRAS A PESOS)

CONCEPTO	EGRESO	EGRESO	EGRESO	EGRESO	EGRESO	SUB EJERCICIO
	APROBADO	AMPLIACIONES/ REDUCCIONES	MODIFICADO	DEVENGADO	PAGADO	
GASTO NO ETIQUETADO	9,000,000	0	9,000,000	6,523,362	6,523,362	2,476,638
ENT. PARAEST. Y FIDEICOM. NO EMP. Y NO FINANCIERAS FONDO DE DESARROLLO ECONÓMICO DEL DISTRITO FEDERAL	9,000,000	0	9,000,000	6,523,362	6,523,362	2,476,638
INSTITUCIONES PÚBLICAS DE LA SEGURIDAD SOCIAL	0	0	0	0	0	0
ENT. PARAEST. EMP. NO FINANCIERAS, CON PARTICIPACIÓN ESTADAL	0	0	0	0	0	0
GASTO ETIQUETADO	0	0	0	0	0	0
ENT. PARAEST. Y FIDEICOM. NO EMP. Y NO FINANCIERAS	0	0	0	0	0	0
INSTITUCIONES PÚBLICAS DE LA SEGURIDAD SOCIAL	0	0	0	0	0	0
ENT. PARAEST. EMP. NO FINANCIERAS, CON PARTICIPACIÓN ESTADAL	0	0	0	0	0	0
TOTAL DE EGRESOS	9,000,000	0	9,000,000	6,523,362	6,523,362	2,476,638

ESTADOS PRESUPUESTARIOS
FONDO DE DESARROLLO ECONÓMICO DEL DISTRITO FEDERAL
ESTADO ANALÍTICO DEL EJERCICIO DEL PRESUPUESTO DE EGRESOS DETALLADO - LDF
CLASIFICACIÓN FUNCIONAL (FINALIDAD Y FUNCIÓN)
(CIFRAS A PESOS)

CONCEPTO	EGRESO	EGRESO	EGRESO	EGRESO	EGRESO	SUBEJERCICIO
	ESTIMADO	AMPLIACIONES/ REDUCCIONES	MODIFICADO	DEVENGADO	PAGADO	
GASTO NO ETIQUETADO	9,000,000	0	9,000,000	6,523,362	6,523,362	2,476,638
GOBIERNO	9,000,000	0	9,000,000	6,523,362	6,523,362	2,476,638
Legislación	0	0	0	0	0	0
Justicia	352,482	0	352,482	41,988	41,988	310,494
Coordinación de la Política de Gobierno	8,497,518	0	8,497,518	6,476,567	6,476,567	2,020,951
Relaciones Exteriores	0	0	0	0	0	0
Asuntos Financieros y Hacendarios	0	0	0	0	0	0
Seguridad Nacional	0	0	0	0	0	0
Asuntos de Orden Público y de Seguridad Interior	150,000	0	150,000	4,807	4,807	145,193
Otros Servicios Generales	0	0	0	0	0	0
DESARROLLO SOCIAL	0	0	0	0	0	0
Protección Ambiental	0	0	0	0	0	0
Vivienda y Servicios a la Comunidad	0	0	0	0	0	0
Salud	0	0	0	0	0	0
Recreación, Cultura y Otras Manifestaciones Sociales	0	0	0	0	0	0
Educación	0	0	0	0	0	0
Protección Social	0	0	0	0	0	0
Otros Asuntos Sociales	0	0	0	0	0	0
DESARROLLO ECONÓMICO	0	0	0	0	0	0
Asuntos Económicos, Comerciales y Laborales en General	0	0	0	0	0	0
Agropecuaria, Silvicultura, Pesca y Caza	0	0	0	0	0	0
Combustibles y Energía	0	0	0	0	0	0
Minería, Manufacturas y Construcción	0	0	0	0	0	0
Transporte	0	0	0	0	0	0
Comunicaciones	0	0	0	0	0	0
Turismo	0	0	0	0	0	0
Ciencia, Tecnología e Innovación	0	0	0	0	0	0
Otras Industrias y Otros Asuntos Económicos	0	0	0	0	0	0
OTRAS NO CLASIFICADAS EN FUNCIONES ANTERIORES	0	0	0	0	0	0
Transacciones de la Deuda Pública / Costo Financiero de la Deuda	0	0	0	0	0	0
Transf., Particip. y Aportaciones Entre Diferentes Niveles y Ordenes de Gobierno	0	0	0	0	0	0
Sanearamiento del Sistema Financiero	0	0	0	0	0	0
Adeudos de Ejercicios Fiscales Anteriores	0	0	0	0	0	0
GASTO ETIQUETADO	0	0	0	0	0	0
GOBIERNO	0	0	0	0	0	0
Legislación	0	0	0	0	0	0
Justicia	0	0	0	0	0	0
Coordinación de la Política de Gobierno	0	0	0	0	0	0
Relaciones Exteriores	0	0	0	0	0	0
Asuntos Financieros y Hacendarios	0	0	0	0	0	0
Seguridad Nacional	0	0	0	0	0	0
Asuntos de Orden Público y de Seguridad Interior	0	0	0	0	0	0
Otros Servicios Generales	0	0	0	0	0	0
DESARROLLO SOCIAL	0	0	0	0	0	0
Protección Ambiental	0	0	0	0	0	0
Vivienda y Servicios a la Comunidad	0	0	0	0	0	0
Salud	0	0	0	0	0	0
Recreación, Cultura y Otras Manifestaciones Sociales	0	0	0	0	0	0
Educación	0	0	0	0	0	0
Protección Social	0	0	0	0	0	0
Otros Asuntos Sociales	0	0	0	0	0	0
DESARROLLO ECONÓMICO	0	0	0	0	0	0
Asuntos Económicos, Comerciales y Laborales en General	0	0	0	0	0	0
Agropecuaria, Silvicultura, Pesca y Caza	0	0	0	0	0	0
Combustibles y Energía	0	0	0	0	0	0
Minería, Manufacturas y Construcción	0	0	0	0	0	0
Transporte	0	0	0	0	0	0
Comunicaciones	0	0	0	0	0	0
Turismo	0	0	0	0	0	0
Ciencia, Tecnología e Innovación	0	0	0	0	0	0
Otras Industrias y Otros Asuntos Económicos	0	0	0	0	0	0
OTRAS NO CLASIFICADAS EN FUNCIONES ANTERIORES	0	0	0	0	0	0
Transacciones de la Deuda Pública / Costo Financiero de la Deuda	0	0	0	0	0	0
Transf., Particip. y Aportaciones Entre Diferentes Niveles y Ordenes de Gobierno	0	0	0	0	0	0
Sanearamiento del Sistema Financiero	0	0	0	0	0	0
Adeudos de Ejercicios Fiscales Anteriores	0	0	0	0	0	0
TOTAL DE EGRESOS	9,000,000	0	9,000,000	6,523,362	6,523,362	2,476,638

FONDO DE DESARROLLO ECONOMICO DEL DISTRITO FEDERAL
ESTADO ANALÍTICO DEL EJERCICIO DEL PRESUPUESTO DE EGRESOS DETALLADO - LDF
CLASIFICACIÓN DE SERVICIOS PERSONALES POR CATEGORÍA
DEL 1 DE ENERO AL 31 DE DICIEMBRE DE 2018
(PESOS)

CONCEPTO	Egresos					Subejercicio
	APROBADO	AMPLIACIONES/ REDUCCIONES	MODIFICADO	DEVENGADO	PAGADO	
I. GASTO NO ETIQUETADO	4,799,448	-	4,799,448	3,431,049	3,431,049	1,368,399
A. Personal Administrativo y de Servicio Público	4,799,448	-	4,799,448	3,431,049	3,431,049	1,368,399
B. Magisterio	-	-	-	-	-	-
C. Servicios de Salud	-	-	-	-	-	-
c1) Personal Administrativo	-	-	-	-	-	-
c2) Personal Médico, Paramédico y Afín	-	-	-	-	-	-
D. Seguridad Pública	-	-	-	-	-	-
E. Gastos Asociados a la Implementación de Nuevas Leyes Federales o Reformas de las Mismas	-	-	-	-	-	-
e1) Nombre del Programa o Ley 1	-	-	-	-	-	-
e2) Nombre del Programa o Ley 2	-	-	-	-	-	-
F. Sentencias Laborales Definitivas	-	-	-	-	-	-
II. GASTO ETIQUETADO	-	-	-	-	-	-
A. Personal Administrativo y de Servicio Público	-	-	-	-	-	-
B. Magisterio	-	-	-	-	-	-
C. Servicios de Salud	-	-	-	-	-	-
c1) Personal Administrativo	-	-	-	-	-	-
c2) Personal Médico, Paramédico y Afín	-	-	-	-	-	-
D. Seguridad Pública	-	-	-	-	-	-
E. Gastos Asociados a la Implementación de Nuevas Leyes Federales o Reformas de las Mismas	-	-	-	-	-	-
e1) Nombre del Programa o Ley 1	-	-	-	-	-	-
e2) Nombre del Programa o Ley 2	-	-	-	-	-	-
F. Sentencias Laborales Definitivas	-	-	-	-	-	-
Total del Gasto en Servicios Personales	4,799,448	-	4,799,448	3,431,049	3,431,049	1,368,399

Elaboró:

Lic. Silvia Ramírez Trejo

Coordinadora de Operación de Fideicomisos Subsidiarios

Autorizó:

Lic. Silvia Ramírez Trejo
Coordinadora de Operación de
Fideicomisos Subsidiarios

FONDO DE DESARROLLO ECONÓMICO DEL DISTRITO FEDERAL						
Guía de Cumplimiento de la Ley de Disciplina Financiera de las Entidades Federativas y Municipios						
Del 1 de enero al 31 de diciembre de 2018 (b)						
Indicadores de Observancia (c)	Implementación		Resultado		Fundamento (h)	Comentarios (i)
	SI	NO	Monto o valor (f)	Unidad (pesos/porcentaje) (g)		
	Mecanismo de Verificación (d)	Fecha estimada de cumplimiento (e)				
INDICADORES PRESUPUESTARIOS						
A. INDICADORES CUANTITATIVOS						
1	Balance Presupuestario Sostenible (j)					
a.	<i>Propuesto</i>	Iniciativa de Ley de Ingresos y Proyecto de Presupuesto de Egresos	30/11/2017	-	pesos	Art. 6 y 19 de la LDF
b.	<i>Aprobado</i>	Ley de Ingresos y Presupuesto de Egresos	29/12/2017	-	pesos	Art. 6 y 19 de la LDF
c.	<i>Ejercido</i>	Cuenta Pública / Formato 4 LDF	30/04/2019	40,586,292	pesos	Art. 6 y 19 de la LDF
2	Balance Presupuestario de Recursos Disponibles Sostenible (k)					
a.	<i>Propuesto</i>	Iniciativa de Ley de Ingresos y Proyecto de Presupuesto de Egresos	30/11/2017	-	pesos	Art. 6 y 19 de la LDF
b.	<i>Aprobado</i>	Ley de Ingresos y Presupuesto de Egresos	29/12/2017	-	pesos	Art. 6 y 19 de la LDF
c.	<i>Ejercido</i>	Cuenta Pública / Formato 4 LDF	30/04/2019	40,586,292	pesos	Art. 6 y 19 de la LDF
3	Financiamiento Neto dentro del Techo de Financiamiento Neto (l)					
a.	<i>Propuesto</i>	Iniciativa de Ley de Ingresos	N/A	N/A	pesos	Art. 6, 19 y 46 de la LDF
b.	<i>Aprobado</i>	Ley de Ingresos	N/A	N/A	pesos	Art. 6, 19 y 46 de la LDF
c.	<i>Ejercido</i>	Cuenta Pública / Formato 4 LDF	N/A	N/A	pesos	Art. 6, 19 y 46 de la LDF
4	Recursos destinados a la atención de desastres naturales					
a.	<i>Asignación al fideicomiso para desastres naturales (m)</i>		N/A	N/A		
	<i>a.1 Aprobado</i>	Reporte Trim. Formato 6 a)	N/A	N/A	pesos	Art. 9 de la LDF
	<i>a.2 Pagado</i>	Cuenta Pública / Formato 6 a)	N/A	N/A	pesos	Art. 9 de la LDF
b.	<i>Aportación promedio realizada por la Entidad Federativa durante los 5 ejercicios previos, para infraestructura dañada por desastres naturales (n)</i>	Autorizaciones de recursos aprobados por el FONDEN	N/A	N/A	pesos	Art. 9 de la LDF
c.	<i>Saldo del fideicomiso para desastres naturales (o)</i>	Cuenta Pública / Auxiliar de Cuentas	N/A	N/A	pesos	Art. 9 de la LDF
d.	<i>Costo promedio de los últimos 5 ejercicios de la reconstrucción de infraestructura dañada por desastres naturales (p)</i>	Autorizaciones de recursos aprobados por el FONDEN	N/A	N/A	pesos	Art. 9 de la LDF
5	Techo para servicios personales (q)					
a.	<i>Asignación en el Presupuesto de Egresos</i>	Reporte Trim. Formato 6 d)	29/12/2017	4,799,448	pesos	Art. 10 y 21 de la LDF

CUENTA PÚBLICA DE LA CIUDAD DE MÉXICO 2018

FONDO DE DESARROLLO ECONÓMICO DEL DISTRITO FEDERAL						
Guía de Cumplimiento de la Ley de Disciplina Financiera de las Entidades Federativas y Municipios						
Del 1 de enero al 31 de diciembre de 2018 (b)						
Indicadores de Observancia (c)	Implementación		Resultado		Fundamento (h)	Comentarios (i)
	SI	NO	Monto o valor (f)	Unidad (pesos/porcentaje) (g)		
	Mecanismo de Verificación (d)	Fecha estimada de cumplimiento (e)				
b.	<i>Ejercido</i>	<i>Reporte Trim. Formato 6 d)</i>	30/04/2019	3,431,049	pesos	Art. 13 fracc. V y 21 de la LDF

Previsiones de gasto para compromisos de pago derivados de APPs (r)						
6						
a.	<i>Asignación en el Presupuesto de Egresos</i>	<i>Presupuesto de Egresos</i>	N/A	N/A	pesos	Art. 11 y 21 de la LDF
Techo de ADEFAS para el ejercicio fiscal (s)						
7						
a.	<i>Propuesto</i>	<i>Proyecto de Presupuesto de Egresos</i>	N/A	N/A	pesos	Art. 12 y 20 de la LDF
b.	<i>Aprobado</i>	<i>Reporte Trim. Formato 6 a)</i>	N/A	N/A	pesos	Art. 12 y 20 de la LDF
c.	<i>Ejercido</i>	<i>Cuenta Pública / Formato 6 a)</i>	N/A	N/A	pesos	Art. 12 y 20 de la LDF

B. INDICADORES CUALITATIVOS

Iniciativa de Ley de Ingresos y Proyecto de Presupuesto de Egresos						
1						
a.	<i>Objetivos anuales, estrategias y metas para el ejercicio fiscal (t)</i>	<i>Iniciativa de Ley de Ingresos y Proyecto de Presupuesto de Egresos</i>	N/A	N/A	N/A	Art. 5 y 18 de la LDF
b.	<i>Proyecciones de ejercicios posteriores (u)</i>	<i>Iniciativa de Ley de Ingresos y Proyecto de Presupuesto de Egresos / Formatos 7 a) y b)</i>	N/A	N/A	N/A	Art. 5 y 18 de la LDF
c.	<i>Descripción de riesgos relevantes y propuestas de acción para enfrentarlos (v)</i>	<i>Iniciativa de Ley de Ingresos y Proyecto de Presupuesto de Egresos</i>	N/A	N/A	N/A	Art. 5 y 18 de la LDF
d.	<i>Resultados de ejercicios fiscales anteriores y el ejercicio fiscal en cuestión (w)</i>	<i>Iniciativa de Ley de Ingresos y Proyecto de Presupuesto de Egresos / Formatos 7 c) y d)</i>	N/A	N/A	N/A	Art. 5 y 18 de la LDF
e.	<i>Estudio actuarial de las pensiones de sus trabajadores (x)</i>	<i>Proyecto de Presupuesto de Egresos / Formato 8</i>	N/A	N/A	N/A	Art. 5 y 18 de la LDF
Balance Presupuestario de Recursos Disponibles, en caso de ser negativo						
2						
a.	<i>Razones excepcionales que justifican el Balance Presupuestario de Recursos Disponibles negativo (y)</i>	<i>Iniciativa de Ley de Ingresos o Proyecto de Presupuesto de Egresos</i>	N/A	N/A	N/A	Art. 6 y 19 de la LDF
b.	<i>Fuente de recursos para cubrir el Balance Presupuestario de Recursos Disponibles negativo (z)</i>	<i>Iniciativa de Ley de Ingresos o Proyecto de Presupuesto de Egresos</i>	N/A	N/A	N/A	Art. 6 y 19 de la LDF
c.	<i>Número de ejercicios fiscales y acciones necesarias para cubrir el Balance Presupuestario de Recursos Disponibles negativo (aa)</i>	<i>Iniciativa de Ley de Ingresos o Proyecto de Presupuesto de Egresos</i>	N/A	N/A	N/A	Art. 6 y 19 de la LDF

CUENTA PÚBLICA DE LA CIUDAD DE MÉXICO 2018

FONDO DE DESARROLLO ECONÓMICO DEL DISTRITO FEDERAL							
Guía de Cumplimiento de la Ley de Disciplina Financiera de las Entidades Federativas y Municipios							
Del 1 de enero al 31 de diciembre de 2018 (b)							
Indicadores de Observancia (c)		Implementación		Resultado		Fundamento (h)	Comentarios (i)
		SI	NO	Monto o valor (f)	Unidad (pesos/porcentaje) (g)		
		Mecanismo de Verificación (d)	Fecha estimada de cumplimiento (e)				
d.	Informes Trimestrales sobre el avance de las acciones para recuperar el Balance Presupuestario de Recursos Disponibles (bb)	Reporte Trim. y Cuenta Pública	N/A	N/A	N/A	Art. 6 y 19 de la LDF	
3		Servicios Personales					
a.	Remuneraciones de los servidores públicos (cc)	Proyecto de Presupuesto	N/A	N/A	N/A	Art. 10 y 21 de la LDF	
b.	Previsiones salariales y económicas para cubrir incrementos salariales, creación de plazas y otros (dd)	Proyecto de Presupuesto	N/A	N/A	N/A	Art. 10 y 21 de la LDF	

INDICADORES DEL EJERCICIO PRESUPUESTARIO

A. INDICADORES CUANTITATIVOS

Ingresos Excedentes derivados de Ingresos de Libre Disposición							
1							
a.	Monto de Ingresos Excedentes derivados de ILD (ee)	Cuenta Pública / Formato 5	30/04/2019	37,674,245	pesos	Art. 14 y 21 de la LDF	
b.	Monto de Ingresos Excedentes derivados de ILD destinados al fin del A.14, fracción I de la LDF (ff)	Cuenta Pública	N/A	N/A	pesos	Art. 14 y 21 de la LDF	
c.	Monto de Ingresos Excedentes derivados de ILD destinados al fin del A.14, fracción II, a) de la LDF (gg)	Cuenta Pública	N/A	N/A	pesos	Art. 14 y 21 de la LDF	
d.	Monto de Ingresos Excedentes derivados de ILD destinados al fin del A.14, fracción II, b) de la LDF (hh)	Cuenta Pública	N/A	N/A	pesos	Art. 14 y 21 de la LDF	
e.	Monto de Ingresos Excedentes derivados de ILD destinados al fin del artículo noveno transitorio de la LDF (ii)		N/A	N/A	pesos	Art. Noveno Transitorio de la LDF	

B. INDICADORES CUALITATIVOS


1	Análisis Costo-Beneficio para programas o proyectos de inversión mayores a 10 millones de UDIS (jj)	Página de internet de la Secretaría de Finanzas o Tesorería Municipal	N/A	N/A	N/A	Art. 13 frac. III y 21 de la LDF	
2	Análisis de conveniencia y análisis de transferencia de riesgos de los proyectos APPs (kk)	Página de internet de la Secretaría de Finanzas o Tesorería Municipal	N/A	N/A	N/A	Art. 13 frac. III y 21 de la LDF	
3	Identificación de población objetivo, destino y temporalidad de subsidios (ll)	Página de internet de la Secretaría de Finanzas o Tesorería Municipal	N/A	N/A	N/A	Art. 13 frac. VII y 21 de la LDF	


INDICADORES DE DEUDA PÚBLICA

A. INDICADORES CUANTITATIVOS

1	Obligaciones a Corto Plazo
---	----------------------------

FONDO DE DESARROLLO ECONÓMICO DEL DISTRITO FEDERAL							
Guía de Cumplimiento de la Ley de Disciplina Financiera de las Entidades Federativas y Municipios							
Del 1 de enero al 31 de diciembre de 2018 (b)							
Indicadores de Observancia (c)	Mecanismo de Verificación (d)	Implementación		Resultado		Fundamento (h)	Comentarios (i)
		SI	NO	Monto o valor (f)	Unidad (pesos/porcentaje) (g)		
		Fecha estimada de cumplimiento (e)					
a.	<i>Límite de Obligaciones a Corto Plazo (mm)</i>	N/A	N/A	N/A	pesos	Art. 30 frac. I de la LDF	
b.	<i>Obligaciones a Corto Plazo (nn)</i>	N/A	N/A	N/A	pesos	Art. 30 frac. I de la LDF	

Elaboró: 
Lic. Silvia Ramírez Trejo
Coordinadora de Operación de Fideicomisos Subsidiarios

Autorizó: 
Lic. Silvia Ramírez Trejo
Coordinadora de Operación de Fideicomisos Subsidiarios

12P0DE FONDO DE DESARROLLO ECONÓMICO DEL DISTRITO FEDERAL

INFORME DE CUENTA PÚBLICA
2018

Titular:



LIC. SILVIA RAMÍREZ TREJO
COORDINADORA DE OPERACIÓN DE
FIDEICOMISOS SUBSIDIARIOS

Responsable:



LIC. SILVIA RAMÍREZ TREJO
COORDINADORA DE OPERACIÓN DE FIDEICOMISOS
SUBSIDIARIOS

CUENTA PÚBLICA DE LA CIUDAD DE MÉXICO 2018

ECG Egresos por Capítulo de Gasto

Unidad Responsable del Gasto: IZPODE FONDO DE DESARROLLO ECONÓMICO DEL DISTRITO FEDERAL

Capítulo	Presupuesto (Pesos con dos decimales)						Importe de la Variación [5-1] [4-2]	Explicaciones a las Variaciones: A) Del ejercicio respecto del aprobado. B) Del devengado respecto del modificado.
	Aprobado [1]	Modificado [2]	Comprometido [3]	Devengado [4]	Ejercido [5]	Impugnado [6]		
Gasto Corriente	9,000,000.00	9,000,000.00	6,523,361.75	6,523,361.75	6,523,361.75	6,523,361.75		
1000	4,726,498.00	4,726,498.00	3,405,589.44	3,405,589.44	3,405,589.44	3,405,589.44	-1,320,908.56	A) SE EJERCIERON \$3,405,589.44 DE LOS \$4,726,498.00 APROBADOS, LA VARIACIÓN CORRESPONDE A QUE SOLO SE EJERCIO EL PRESUPUESTO NECESARIO PARA CUBRIR LOS SUELDOS, PRESTACIONES E IMPUESTOS LABORES DE UNA DE LAS DOS PLAZAS DE ESTRUCTURA AUTORIZADAS, ASÍ COMO LOS HONORARIOS CORRESPONDIENTES A 11 FOLIOS QUE SE AUTORIZARON PARA EL EJERCICIO 2018. EL RITMO DE GASTO SE VIÓ AFECTADO DEBIDO A QUE SE TUVO LA VACANTE DE UNA PLAZA DE ESTRUCTURA, ADEMÁS QUE EN ALGUNOS PERIODOS SE TUVO VACANTE UN FOLIO DE HONORARIOS, ESTA SITUACIÓN NO AFECTO AL CUMPLIMIENTO DE LAS METAS, ESTAS VACANTES NO AFECTARON EL PROCESO DE EXTINCIÓN NI LA ATENCIÓN DE SUS ACREDITADOS QUE CONFORMAN NUESTRA POBLACIÓN OBJETIVO. B) SE DEVENGARON \$3,405,589.44 RESPECTO DE LOS \$4,726,498.00 DEL PRESUPUESTO MODIFICADO, LA VARIACIÓN CORRESPONDE A QUE SOLO SE EJERCIO EL PRESUPUESTO NECESARIO PARA CUBRIR LOS SUELDOS, PRESTACIONES E IMPUESTOS LABORES DE UNA DE LAS DOS PLAZAS DE ESTRUCTURA AUTORIZADAS, ASÍ COMO LOS HONORARIOS CORRESPONDIENTES A 11 FOLIOS QUE SE AUTORIZARON PARA EL EJERCICIO 2018. EL RITMO DE GASTO SE VIÓ AFECTADO DEBIDO A QUE SE TUVO LA VACANTE DE UNA PLAZA DE ESTRUCTURA, ADEMÁS QUE EN ALGUNOS PERIODOS SE TUVO VACANTE UN FOLIO DE HONORARIOS, ESTA SITUACIÓN NO AFECTO AL CUMPLIMIENTO DE LAS METAS, NI LA ATENCIÓN DE SUS ACREDITADOS QUE CONFORMAN NUESTRA POBLACIÓN OBJETIVO.
2000	598,945.00	598,945.00	118,569.09	118,569.09	118,569.09	118,569.09	-480,375.91	A) SE EJERCIERON \$118,569.09 DE LOS \$598,945.00 APROBADOS, CAUSAS DE LA SITUACIÓN: SOLO SE HA EJERCIDO LO NECESARIO PARA DAR CONTINUIDAD AL PROCESO DE EXTINCIÓN DEL FONDECO-DF Y SUS FIDEICOMISOS SUBSIDIARIOS, COMO SON MATERIALES PARA IMPRESION, PAPELERÍA, COMBUSTIBLE, ENTRE OTROS. LAS PARTIDAS QUE NO SE HAN EJERCIDO ES NECESARIO MENCIONAR QUE NO ES OBLIGATORIO GASTAR EL TOTAL DE LOS RECURSOS SI NO ES NECESARIO EL GASTO. EL MENOR RITMO DE GASTO SE VIÓ AFECTADO POR LAS ACCIONES DE RESTRICCIÓN PARA ADQUIRIR ALGUNOS MATERIALES DERIVADOS DE LAS MEDIDAS DE AUSTRERIDAD Y DEL PROCESO DE TRANSICIÓN, ESTAS LIMITANTES NO AFECTARON EL PROCESO DE EXTINCIÓN Y SE CUMPLIÓ CON LAS METAS PROGRAMADAS, EN EL CASO DE ALGUNAS COMPRAS CONSOLIDADAS COMO ES LA GASOLINA HUBO UNA DISMINUCIÓN EN EL CONSUMO IMPLEMENTADO POR LA JEFATURA DE GOBIERNO Y LA CONTRALORÍA GENERAL, ASÍ MISMO ALGUNAS COMPRAS CONSOLIDADAS NO SE PUDIERON EMPLEAR EN CUENTA A SUMINISTRO DE TONER, TAMPOCO ESTA SITUACIÓN AFECTO A LA ATENCIÓN DE NUESTRA POBLACIÓN OBJETIVO A LOS ACREDITADOS. B) SE DEVENGARON \$118,569.09 CON RESPECTO AL MODIFICADO, LA VARIACIÓN CORRESPONDE A QUE SOLO SE DEVENGO LO NECESARIO PARA DAR CONTINUIDAD AL PROCESO DE EXTINCIÓN DEL FONDECO-DF Y SUS FIDEICOMISOS SUBSIDIARIOS, COMO SON MATERIALES PARA IMPRESION, PAPELERÍA, COMBUSTIBLE, ENTRE OTROS. LAS PARTIDAS QUE NO SE HAN EJERCIDO ES NECESARIO MENCIONAR QUE NO ES OBLIGATORIO GASTAR EL TOTAL DE LOS RECURSOS SI NO ES NECESARIO EL GASTO. EL MENOR RITMO DE GASTO SE VIÓ AFECTADO POR LAS ACCIONES DE RESTRICCIÓN EN LA ADQUISICIÓN DE ALGUNOS MATERIALES DERIVADOS DE LAS MEDIDAS DE AUSTRERIDAD Y DEL PROCESO DE TRANSICIÓN, EN EL CASO DE ALGUNAS COMPRAS CONSOLIDADAS COMO ES LA GASOLINA HUBO UNA DISMINUCIÓN EN EL CONSUMO IMPLEMENTADO POR LA JEFATURA DE GOBIERNO Y LA CONTRALORÍA GENERAL, ASÍ MISMO ALGUNAS COMPRAS CONSOLIDADAS NO SE PUDIERON EMPLEAR COMO EL SUMINISTRO DE TONER, TAMPOCO ESTA SITUACIÓN AFECTO EL PROCESO DE EXTINCIÓN NI LA ATENCIÓN DE NUESTRA POBLACIÓN OBJETIVO ES DECIR A LOS ACREDITADOS.
3000	3,674,557.00	3,674,557.00	2,999,203.22	2,999,203.22	2,999,203.22	2,999,203.22	-675,353.78	A) SE EJERCIERON \$2,999,203.22 DE LOS \$3,674,557.00 APROBADOS, CAUSAS DE LA SITUACIÓN: SOLO SE HAN EJERCIDO PARA LOS GASTOS ESTRICTAMENTE NECESARIOS PARA DAR CONTINUIDAD AL PROCESO DE EXTINCIÓN DEL FONDECO-DF Y SUS FIDEICOMISOS SUBSIDIARIOS. EL TOTAL DE LOS RECURSOS SE DESTINARON A PAGO DE COMISIONES A LAS INSTITUCIONES FINANCIERAS, AVALUOS, IMPUESTO SOBRE NOMINAS, DERECHOS POR LA INSCRIPCIÓN DE DOS DECRETOS ANTE EL REGISTRO PÚBLICO DE LA PROPIEDAD Y DEL COMERCIO, HONORARIOS FIDUCIARIOS, ENTRE OTROS. ES NECESARIO MENCIONAR QUE NO ES OBLIGATORIO GASTAR EL TOTAL DE LOS RECURSOS SI NO ES NECESARIO EL GASTO. EL RITMO LENTO SE VIÓ AFECTADO DEBIDO A QUE NO SE CONCLUYERON ALGUNOS PENDIENTES CON LA DIRECCIÓN GENERAL DE PATRIMONIO INMOBILIARIO, ASÍ MISMO AFECTARON LAS MEDIDAS ESTABLECIDAS EN CUENTO A LA ADQUISICIÓN DE SERVICIOS POR EL PROCESO DE TRANSICIÓN, SIN EMBARGO, AUN CON ESTAS LIMITANTES NO SE TUVO AFECTACIÓN AL PROCESO DE EXTINCIÓN NI EN EL CUMPLIMIENTO DE METAS, DE IGUAL FORMA SE DIÓ ATENCIÓN A NUESTRA POBLACIÓN OBJETIVO. B) SE DEVENGARON \$2,999,203.22 CON RESPECTO AL MODIFICADO, CAUSAS DE LA SITUACIÓN: SOLO SE DEVENGO PARA LOS GASTOS ESTRICTAMENTE NECESARIOS PARA DAR CONTINUIDAD AL PROCESO DE EXTINCIÓN DEL FONDECO-DF Y SUS FIDEICOMISOS SUBSIDIARIOS. EL TOTAL DE LOS RECURSOS SE DESTINARON A PAGO DE COMISIONES A LAS INSTITUCIONES FINANCIERAS, AVALUOS, IMPUESTO SOBRE NOMINAS, DERECHOS POR LA INSCRIPCIÓN DE DOS DECRETOS ANTE EL REGISTRO PÚBLICO DE LA PROPIEDAD Y DEL COMERCIO, HONORARIOS FIDUCIARIOS, ENTRE OTROS. ES NECESARIO MENCIONAR QUE NO ES OBLIGATORIO GASTAR EL TOTAL DE LOS RECURSOS SI NO ES NECESARIO EL GASTO. EL RITMO LENTO SE VIÓ AFECTADO DEBIDO A QUE NO SE CONCLUYERON ALGUNOS PENDIENTES CON LA DIRECCIÓN GENERAL DE PATRIMONIO INMOBILIARIO, ASÍ MISMO AFECTARON LAS MEDIDAS ESTABLECIDAS EN CUENTO A LA ADQUISICIÓN DE SERVICIOS POR EL PROCESO DE TRANSICIÓN, SIN EMBARGO, AUN CON ESTAS LIMITANTES NO SE TUVO AFECTACIÓN AL PROCESO DE EXTINCIÓN NI EN EL CUMPLIMIENTO DE METAS, DE IGUAL FORMA SE DIÓ ATENCIÓN A NUESTRA POBLACIÓN OBJETIVO.
4000								
Gasto de Capital								
1000								
2000								
3000								
5000								
6000								
Total URG	9,000,000.00	9,000,000.00	6,523,361.75	6,523,361.75	6,523,361.75	6,523,361.75		

Elaboró: Lic. Silvia Ramírez Trejo
Coordinadora de Operación de Fideicomisos Subsidiarios

Autorizó: Lic. Silvia Ramírez Trejo
Coordinadora de Operación de Fideicomisos Subsidiarios

EAI-RPR Egresos por Actividad Institucional con Recursos Propios

Unidad Responsable del Gasto; 12P0DE FONDO DE DESARROLLO ECONÓMICO DEL DISTRITO FEDERAL

Eje	FI	F	SF	AI	Denominación	Unidad de Medida	R e s u l t a d o s								
							Físico			Presupuestal (Pesos con dos decimales)					
							Original	Modificado	Alcanzado	Aprobado	Modificado	Comprometido	Devengado	Ejercido	Pagado
1					EQUIDAD E INCLUSIÓN SOCIAL PARA EL DESARROLLO HUMANO				352,482.00	352,482.00	41,987.43	41,987.43	41,987.43	41,987.43	
	1				GOBIERNO				352,482.00	352,482.00	41,987.43	41,987.43	41,987.43	41,987.43	
		2			JUSTICIA				352,482.00	352,482.00	41,987.43	41,987.43	41,987.43	41,987.43	
			4		DERECHOS HUMANOS										
				304	ACCIONES EN PRO DE LA IGUALDAD DE GÉNERO (POLÍTICAS PÚBLICAS)	ASUNTO	1000	1000	1000	352,482.00	352,482.00	41,987.43	41,987.43	41,987.43	41,987.43
2					GOBERNABILIDAD, SEGURIDAD Y PROTECCIÓN CIUDADANA				150,000.00	150,000.00	4,807.20	4,807.20	4,807.20	4,807.20	
	1				GOBIERNO				150,000.00	150,000.00	4,807.20	4,807.20	4,807.20	4,807.20	
		7			ASUNTOS DEL ORDEN PÚBLICO Y SEGURIDAD INTERIOR				150,000.00	150,000.00	4,807.20	4,807.20	4,807.20	4,807.20	
			2		PROTECCIÓN CIVIL										
				301	GESTIÓN INTEGRAL DEL RIESGO EN MATERIA DE PROTECCIÓN CIVIL	ACCION	1	1	1	150,000.00	150,000.00	4,807.20	4,807.20	4,807.20	4,807.20
5					EFFECTIVIDAD, RENDICIÓN DE CUENTAS Y COMBATE A LA CORRUPCIÓN.				8,497,518.00	8,497,518.00	6,476,567.12	6,476,567.12	6,476,567.12	6,476,567.12	
	1				GOBIERNO				8,497,518.00	8,497,518.00	6,476,567.12	6,476,567.12	6,476,567.12	6,476,567.12	
		3			COORDINACIÓN DE LA POLÍTICA DE GOBIERNO				8,497,518.00	8,497,518.00	6,476,567.12	6,476,567.12	6,476,567.12	6,476,567.12	
			9		OTROS										
				340	OPERAR EL PROCESO DE EXTINCIÓN DEL FIDEICOMISO	ASUNTO	1000	1000	1000	8,497,518.00	8,497,518.00	6,476,567.12	6,476,567.12	6,476,567.12	6,476,567.12
					TOTAL URG				9,000,000.00	9,000,000.00	6,523,361.75	6,523,361.75	6,523,361.75	6,523,361.75	

Elaboró: _____
Lic. Silvia Ramírez Trejo
Coordinadora de Operación de Fideicomisos Subsidiarios

Autorizó: _____
Lic. Silvia Ramírez Trejo
Coordinadora de Operación de Fideicomisos Subsidiarios

EAI-RFI Egresos por Actividad Institucional con Recursos Fiscales

Unidad Responsable del Gasto: 12P0DE FONDO DE DESARROLLO ECONÓMICO DEL DISTRITO FEDERAL

Eje	FI	F	SF	AI	Denominación	Unidad de Medida	R e s u l t a d o s								
							Físico			Presupuestal (Pesos con dos decimales)					
							Original	Modificado	Alcanzado	Aprobado	Modificado	Comprometido	Devengado	Ejercido	Pagado
(2)	(2)	(2)	(2)	(2)	(2)	(2)	(3)	(3)	(3)	(4)	(4)	(4)	(4)	(4)	(4)
NO APLICABLE															
Total URG															

Elaboró: _____
Lic. Silvia Ramírez Trejo
Coordinadora de Operación de Fideicomisos Subsidiarios

Autorizó: _____
Lic. Silvia Ramírez Trejo
Coordinadora de Operación de Fideicomisos Subsidiarios

EAI-RCR Egresos por Actividad Institucional con Recursos de Crédito

Unidad Responsable del Gasto: 12P0DE FONDO DE DESARROLLO ECONÓMICO

Eje	FI	F	SF	AI	Py	Denominación	Unidad de Medida	R e s u l t a d o s							
								Físico			Presupuestal (Pesos con dos decimales)				
								Original	Modificado	Alcanzado	Aprobado	Modificado	Comprometido	Devengado	Ejercido
(3)	(3)	(3)	(4)	(4)	(4)	(4)	(4)	(4)	(4)	(5)					
(2)	(2)	(2)	(2)	(2)	(2)	(2)	(2)	NO APLICABLE							
						Total URG									

Elaboró: 
 Lic. Silvia Ramirez Trejo
 Coordinadora de Operación de Fideicomisos Subsidiarios


Autorizó: 
 Lic. Silvia Ramirez Trejo
 Coordinadora de Operación de Fideicomisos Subsidiarios


EAI-RFE Egresos por Actividad Institucional con Recursos Federales
(Incluir el nombre del fondo, convenio, subsidio o participación)*

Unidad Responsable del Gasto: 12PODE FONDO DE DESARROLLO ECONÓMICO DEL DISTRITO FEDERAL

Eje	FI	F	SF	AI	Denominación	Unidad de Medida	R e s u l t a d o s														
							Físico			Índice de Cumplimiento de Metas		Presupuestal (Pesos con dos decimales)						Índice de Cumplimiento Presupuestal			
							Original (1)	Modificado (2)	Alcanzado (3)	3/1*100 =(4)	3/2*100 =(5)	Aprobado (6)	Modificado (7)	Comprometido (8)	Devengado (9)	Ejercido (10)	Pagado (11)	9/6*100 =(12)	9/7*100 =(13)	10/6*100 =(14)	10/7*100 =(15)
(2)	(2)	(2)	(2)	(2)	(2)	(2)	(3)	(3)	(3)	(4)	(5)	(6)	(6)	(6)	(6)	(6)	(6)	(7)	(8)	(9)	(10)
NO APLICABLE																					
Total URG																					

* Especificar el nombre del Fondo, Convenio, Subsidio o Participación.

Elaboró: 
Lic. Silvia Ramírez Trejo
Coordinadora de Operación de Fideicomisos Subsidiarios

Autorizó: 
Lic. Silvia Ramírez Trejo
Coordinadora de Operación de Fideicomisos Subsidiarios

EVARF Explicación a las Variaciones y Aplicación de los Recursos de Origen Federal

Unidad Responsable del Gasto: 12PODE FONDO DE DESARROLLO ECONÓMICO DEL DISTRITO FEDERAL

Fondo, Convenio, Subsidio o Participaciones: (2)

Explicaciones a las Variaciones Presupuestales:

A) Del ejercido respecto del original: (3)

B) Del devengado respecto del modificado: (4)

NO APLICABLE

Principales Acciones Realizadas con Recursos de Origen Federal (5)


Elaboró: _____
Lic. Silvia Ramírez Trejo
Coordinadora de Operación de Fideicomisos Subsidiarios


Autorizó: _____
Lic. Silvia Ramírez Trejo
Coordinadora de Operación de Fideicomisos Subsidiarios

APP Avance Programático-Presupuestal de Actividades Institucionales

Unidad Responsable del Gasto: 12P0DE FONDO DE DESARROLLO ECONÓMICO DEL DISTRITO FEDERAL

Eje	FI	F	SF	AI	PP	Denominación	Unidad de Medida	R e s u l t a d o s											
								Físico				Presupuestal (Pesos con dos decimales)					ICPP (%) 9/5 = (11)	IARCM (%) 4/11	
								Original (1)	Modificado (2)	Alcanzado (3)	ICMP (%) 3/1 = (4)	Aprobado (5)	Modificado (6)	Comprometido (7)	Devengado (8)	Ejercido (9)			Pagado (10)
1						EQUIDAD E INCLUSIÓN SOCIAL PARA EL DESARROLLO HUMANO					352,482.00	352,482.00	41,987.43	41,987.43	41,987.43	41,987.43			
	1					GOBIERNO					352,482.00	352,482.00	41,987.43	41,987.43	41,987.43	41,987.43			
		2				JUSTICIA					352,482.00	352,482.00	41,987.43	41,987.43	41,987.43	41,987.43			
			4			DERECHOS HUMANOS													
				304		ACCIONES EN PRO DE LA IGUALDAD DE GÉNERO (POLÍTICAS PÚBLICAS)	ASUNTO	1000	1000	1000	100	352,482.00	352,482.00	41,987.43	41,987.43	41,987.43	41,987.43	11.9	839.5
2						GOVERNABILIDAD, SEGURIDAD Y PROTECCIÓN CIUDADANA					150,000.00	150,000.00	4,807.20	4,807.20	4,807.20	4,807.20			
	1					GOBIERNO					150,000.00	150,000.00	4,807.20	4,807.20	4,807.20	4,807.20			
		7				ASUNTOS DEL ORDEN PÚBLICO Y SEGURIDAD INTERIOR					150,000.00	150,000.00	4,807.20	4,807.20	4,807.20	4,807.20			
			2			PROTECCIÓN CIVIL													
				301		GESTIÓN INTEGRAL DEL RIESGO EN MATERIA DE PROTECCIÓN CIVIL	ACCION	1	1	1	100	150,000.00	150,000.00	4,807.20	4,807.20	4,807.20	4,807.20	3.2	3,120.3
5						EFFECTIVIDAD, RENDICIÓN DE CUENTAS Y COMBATE A LA CORRUPCIÓN.					8,497,518.00	8,497,518.00	6,476,567.12	6,476,567.12	6,476,567.12	6,476,567.12			
	1					GOBIERNO					8,497,518.00	8,497,518.00	6,476,567.12	6,476,567.12	6,476,567.12	6,476,567.12			
		3				COORDINACIÓN DE LA POLÍTICA DE GOBIERNO					8,497,518.00	8,497,518.00	6,476,567.12	6,476,567.12	6,476,567.12	6,476,567.12			
			9			OTROS													
				340		OPERAR EL PROCESO DE EXTINCIÓN DEL FIDEICOMISO	ASUNTO	1000	1000	1000	100	8,497,518.00	8,497,518.00	6,476,567.12	6,476,567.12	6,476,567.12	6,476,567.12	76.2	131.2
						TOTAL URG					9,000,000.00	9,000,000.00	6,523,361.75	6,523,361.75	6,523,361.75	6,523,361.75			

Elaboró:  _____
Lic. Silvia Ramírez Trejo
Coordinadora de Operación de Fideicomisos Subsidiarios

Autorizó:  _____
Lic. Silvia Ramírez Trejo
Coordinadora de Operación de Fideicomisos Subsidiarios

SAP Programas que Otorgan Subsidios y Apoyos a la Población

Unidad Responsable del Gasto: 12P0DE FONDO DE DESARROLLO ECONÓMICO DEL DISTRITO FEDERAL

Denominación del Programa ^{1/}	Fecha de Publicación de las Reglas de Operación	Delegación	Colonia	Beneficiarios		Presupuesto (Pesos con dos decimales)		
				Tipo	Total	Aprobado	Modificado	Ejercido
(2)	(3)	(4)	(4)	(5)	(6)	(7)	(7)	(7)
NO APLICABLE								
Total URG (8)								

^{1/} Se refiere a programas públicos que cuentan con reglas de operación publicadas en la Gaceta Oficial de la Ciudad de México.

Elaboró: _____
Lic. Silvia Ramírez Trejo
Coordinadora de Operación de Fideicomisos Subsidiarios

Autorizó: _____
Lic. Silvia Ramírez Trejo
Coordinadora de Operación de Fideicomisos Subsidiarios

REA Remanentes de Ejercicios Anteriores

Unidad Responsable del Gasto: 12P0DE FONDO DE DESARROLLO ECONÓMICO DEL DISTRITO FEDERAL

FI/F	Año del Recurso	MONTO (Pesos con dos decimales)			Fuente de Financiamiento	Destino del Gasto
		Remanente	Rendimientos Financieros	Ejercido		
(2)	(3)	(4)	(5)	(6)	(7)	(8)
NO APLICABLE						
Total URG (9)						

Elaboró: _____
Lic. Silvia Ramírez Trejo
Coordinadora de Operación de Fideicomisos Subsidiarios

Autorizó: _____
Lic. Silvia Ramírez Trejo
Coordinadora de Operación de Fideicomisos Subsidiarios

PPI Programas y Proyectos de Inversión

UNIDAD RESPONSABLE DEL GASTO: 12P0DE FONDO DE DESARROLLO ECONÓMICO DEL DISTRITO FEDERAL

Clave Programa o Proyecto de Inversión (2)	Denominación del Programa o Proyecto de Inversión (3)	Avance Físico % (4)	Presupuesto (Pesos con dos decimales)			Descripción de Acciones Realizadas (6)
			Aprobado (5)	Modificado (5)	Ejercido (5)	
NO APLICABLE						
Total URG (7)						

Elaboró:  _____

Lic. Silvia Ramírez Trejo

Coordinadora de Operación de Fideicomisos Subsidiarios

Autorizó:  _____

Lic. Silvia Ramírez Trejo


COORDINADORA DE OPERACIÓN DE FIDEICOMISOS SUBSIDIARIOS

IAPP Indicadores Asociados a Programas Presupuestarios

Programa Presupuestario: 12P0DE FONDO DE DESARROLLO ECONÓMICO DEL DISTRITO FEDERAL

Nombre del Indicador (3)	Objetivo (4)	Nivel del Objetivo (5)	Tipo de Indicador (6)	Método de Cálculo (7)	Dimensión a Medir (8)	Frecuencia de Medición (9)	Unidad de Medida (10)	Línea Base (11)	Meta Anual Programada (12)	Meta Anual Alcanzada (13)
		NO								

Elaboró:  _____
Lic. Silvia Ramírez Trejo
Coordinadora de Operación de Fideicomisos Subsidiarios

Autorizó:  _____
Lic. Silvia Ramírez Trejo
Coordinadora de Operación de Fideicomisos Subsidiarios

Formato para la Difusión de los Resultados de las Evaluaciones

Unidad Responsable del Gasto: 12PODE FONDO DE DESARROLLO ECONÓMICO DEL DISTRITO FEDERAL

1. Descripción de la Evaluación

1.1 Nombre de la evaluación:

1.2 Fecha de inicio de la evaluación (dd/mm/aaaa):

1.3 Fecha de término de la evaluación (dd/mm/aaaa):

1.4 Nombre de la persona responsable de darle seguimiento a la evaluación y nombre de la unidad administrativa a la que pertenece:

Nombre: _____ Unidad administrativa: _____

1.5 Objetivo general de la evaluación:

1.6 Objetivos específicos de la evaluación:

1.7 Metodología utilizada en la evaluación:

Instrumentos de recolección de información:

Questionarios ___ Entrevistas ___ Formatos ___ Otros ___ Especifique:

Descripción de las técnicas y modelos utilizados:

2. Principales Hallazgos de la evaluación

2.1 Describir los hallazgos más relevantes de la evaluación:

2.2 Señalar cuáles son las principales Fortalezas, Oportunidades, Debilidades y Amenazas (FODA), de acuerdo con los temas del programa, estrategia o instituciones.

2.2.1 Fortalezas:

2.2.2 Oportunidades:

2.2.3 Debilidades:

2.2.4 Amenazas:

3. Conclusiones y recomendaciones de la evaluación

3.1 Describir brevemente las conclusiones de la evaluación:

3.2 Describir las recomendaciones de acuerdo a su relevancia:

1:

2:

3:

4:

5:

6:

7:

NO APLICABLE

4. Datos de la Instancia evaluadora

4.1 Nombre del coordinador de la evaluación:

4.2 Cargo:

4.3 Institución a la que pertenece:

4.4 Principales colaboradores:

4.5 Correo electrónico del coordinador de la evaluación:

4.6 Teléfono (con clave lada):

5. Identificación del (los) programa(s)

5.1 Nombre del (los) programa(s) evaluado(s):

5.2 Siglas:

5.3 Ente público coordinador del (los) programa(s):

5.4 Poder público al que pertenece(n) el(los) programa(s):

Poder Ejecutivo ___ Poder Legislativo ___ Poder Judicial ___ Ente Autónomo ___

5.5 Ámbito gubernamental al que pertenece(n) el(los) programa(s):

Federal ___ Estatal ___ Local ___

5.6 Nombre de la(s) unidad(es) administrativa(s) y de (los) titular(es) a cargo del (los) programa(s):

5.6.1 Nombre(s) de la(s) unidad(es) administrativa(s) a cargo de (los) programa(s):

5.6.2 Nombre(s) de (los) titular(es) de la(s) unidad(es) administrativa(s) a cargo de (los) programa(s) (nombre completo, correo electrónico y teléfono con clave lada):

Nombre: _____ Unidad administrativa: _____

6. Datos de Contratación de la Evaluación

6.1 Tipo de contratación:

6.1.1 Adjudicación Directa ___ 6.1.2 Invitación a tres ___ 6.1.3 Licitación Pública Nacional ___

6.1.4 Licitación Pública Internacional ___ 6.1.5 Otro: (Señalar) ___

6.2 Unidad administrativa responsable de contratar la evaluación:


6.3 Costo total de la evaluación: \$


6.4 Fuente de Financiamiento:

7. Difusión de la Evaluación

7.1 Difusión en internet de la evaluación:

7.2 Difusión en internet del formato:

Elaboró:  _____
Lic. Silvia Ramírez Trejo
Coordinadora de Operación de Fideicomisos Subsidiarios

Autorizó:  _____
Lic. Silvia Ramírez Trejo
Coordinadora de Operación de Fideicomisos Subsidiarios

ASM Aspectos Susceptibles de Mejora

Unidad Responsable del Gasto: 12P0DE FONDO DE DESARROLLO ECONÓMICO DEL DISTRITO FEDERAL

Evaluación: (2)

Implementación de los aspectos susceptibles de mejora (3)

NO APLICABLE

Elaboró: _____
Lic. Silvia Ramírez Trejo
Coordinadora de Operación de Fideicomisos Subsidiarios

Autorizó: _____
Lic. Silvia Ramírez Trejo
Coordinadora de Operación de Fideicomisos Subsidiarios

