



GOBIERNO DE LA
CIUDAD DE MÉXICO

SECRETARÍA DE
ADMINISTRACIÓN Y FINANZAS

CUENTA PÚBLICA
DE LA CIUDAD DE MÉXICO
2020

CUENTA PÚBLICA DE LA CIUDAD DE MÉXICO 2020

FONDO DE DESARROLLO ECONÓMICO DEL DISTRITO FEDERAL



GOBIERNO DE LA
CIUDAD DE MÉXICO

SECRETARÍA DE
ADMINISTRACIÓN Y FINANZAS

CUENTA PÚBLICA
DE LA CIUDAD DE MÉXICO
2020

INFORMACIÓN CONTABLE



**ESTADOS FINANCIEROS
FONDO DE DESARROLLO ECONÓMICO DEL DISTRITO FEDERAL
ESTADO DE SITUACIÓN FINANCIERA
(CIFRAS A PESOS)**

	2020	2019		2020	2019
ACTIVO			PASIVO		
ACTIVO CIRCULANTE			PASIVO CIRCULANTE		
Efectivo y Equivalentes	265,947,736	200,788,490	Cuentas por Pagar a Corto Plazo		
Derechos a Recibir Efectivo o Equivalentes	67,424,347	82,675,001	Documentos por Pagar a Corto Plazo		
Derechos a Recibir Bienes o Servicios			Porción a Corto Plazo de la Deuda Pública a Largo Plazo		
Inventarios			Títulos y Valores a Corto Plazo		
Almacenes			Pasivos Diferidos a Corto Plazo		
Estimación por Pérdida o Deterioro de Activos Circulantes	(50,117,542)	(50,117,542)	Fondos y Bienes de Terc. en Garantía y/o Administración a Corto Plazo		
Otros Activos Circulantes			Provisiones a Corto Plazo	357,911	170,655
			Otros Pasivos a Corto Plazo	44,826,945	44,848,567
TOTAL DE ACTIVOS CIRCULANTES	283,254,541	233,345,949	TOTAL DE PASIVOS CIRCULANTES	45,184,856	45,019,222
ACTIVO NO CIRCULANTE			PASIVO NO CIRCULANTE		
Inversiones Financieras a Largo Plazo			Cuentas por Pagar a Largo Plazo		
Derechos a Recibir Efectivo o Equivalentes a Largo Plazo	193,064,817	189,354,911	Documentos por Pagar a Largo Plazo		
Bienes inmuebles, Infraestructura y Construcciones en Proceso			Deuda Pública a Largo Plazo		
Bienes Muebles	906,424	967,631	Pasivos Diferidos a Largo Plazo		
Activos Intangibles			Fondos y Bienes de Terc. en Garantía y/o en Administración a Largo Plazo	37,549,888	37,849,888
Depreciación, Deterioro y Amortización Acumulada de Bienes	(643,699)	(655,916)	Provisiones a Largo Plazo		
Activos Diferidos			TOTAL DE PASIVOS NO CIRCULANTES	37,549,888	37,849,888
Estimación por Pérdida o Deterioro de Activos no Circulantes	(127,411,788)	(127,411,788)	TOTAL DEL PASIVO	83,034,744	82,869,110
Otros Activos no Circulantes					
TOTAL DE ACTIVOS NO CIRCULANTES	65,915,754	62,254,838	HACIENDA PÚBLICA / PATRIMONIO		
TOTAL DEL ACTIVO	349,170,295	295,600,787	HACIENDA PÚBLICA / PATRIMONIO CONTRIBUIDO		
			Aportaciones	580,837,870	580,815,793
			Donaciones de Capital	427,393,931	427,393,931
			Actualización de la Hacienda Pública/Patrimonio	153,443,939	153,421,862
			HACIENDA PÚBLICA / PATRIMONIO GENERADO	(314,702,319)	(368,084,116)
			Resultados del Ejercicio (Ahorro / Desahorro)	56,364,454	10,361,236
			Resultados de Ejercicios Anteriores	(371,066,773)	(378,445,352)
			Revalúos		
			Reservas		
			Rectificaciones de Resultados de Ejercicios Anteriores		
			EXCESO O INSUFICIENCIA EN LA ACT. DE LA HACIENDA PÚB./PATRIM.		
			Resultado por Posición Monetaria		
			Resultado por Tenencia de Activos no Monetarios		
TOTAL DE ACTIVOS NO CIRCULANTES	65,915,754	62,254,838	TOTAL HACIENDA PÚBLICA/PATRIMONIO	266,135,551	212,731,677
TOTAL DEL ACTIVO	349,170,295	295,600,787	TOTAL DEL PASIVO Y HACIENDA PÚBLICA/PATRIMONIO	349,170,295	295,600,787

COORDINADORA DE OPERACIÓN DE FIDEICOMISOS SUBSIDIARIOS

COORDINADORA DE OPERACIÓN DE FIDEICOMISOS SUBSIDIARIOS

COORDINADORA DE OPERACIÓN DE FIDEICOMISOS SUBSIDIARIOS

SILVIA RAMÍREZ TREJO

SILVIA RAMÍREZ TREJO

SILVIA RAMÍREZ TREJO

BAJO PROTESTA DE DECIR VERDAD DECLARAMOS QUE LOS ESTADOS FINANCIEROS Y SUS NOTAS, SON RAZONABLEMENTE CORRECTOS Y SON RESPONSABILIDAD DEL EMISOR

La información contenida en este reporte es responsabilidad de la Unidad Ejecutora de Gasto, de conformidad a los Artículos 51, 134 y 135 de la Ley de Autoridad, Transparencia en Remuneraciones, Prestaciones y Ejercicio del Recurso de la Ciudad de México, la que sirve de base para la integración de la Cuenta Pública 2020.



**ESTADOS FINANCIEROS
FONDO DE DESARROLLO ECONÓMICO DEL DISTRITO FEDERAL
ESTADO DE SITUACIÓN FINANCIERA COMPARATIVO
(CIFRAS A PESOS)**

**AL 31 DE DICIEMBRE DE
2020 2019**

**VARIACIÓN
IMPORTE PORCENTAJE**

ACTIVO	2020	2019	IMPORTE	PORCENTAJE
ACTIVO CIRCULANTE				
Efectivo y Equivalentes	265,947,736	200,788,490	65,159,246	32%
Derechos a Recibir Efectivo o Equivalentes	67,424,347	82,675,001	(15,250,654)	-18%
Derechos a Recibir Bienes o Servicios	0	0	0	0%
Inventarios	0	0	0	0%
Almacenes	0	0	0	0%
Estimación por Pérdida o Deterioro de Activos Circulantes	(50,117,542)	(50,117,542)	0	0%
Otros Activos Circulantes	0	0	0	0%
TOTAL DE ACTIVOS CIRCULANTES	283,254,541	233,345,949	49,908,592	21%
ACTIVO NO CIRCULANTE				
Inversiones Financieras a Largo Plazo	0	0	0	0%
Derechos a Recibir Efectivo o Equivalentes a Largo Plazo	193,064,817	189,354,911	3,709,906	2%
Bienes Inmuebles, Infraestructura y Construcciones en Proceso	0	0	0	0%
Bienes Muebles	906,424	967,631	(61,207)	-6%
Activos Intangibles	0	0	0	0%
Depreciación, Deterioro y Amortización Acumulada de Bienes	(643,699)	(655,916)	12,217	-2%
Activos Diferidos	0	0	0	0%
Estimación por Pérdida o Deterioro de Activos no Circulantes	(127,411,788)	(127,411,788)	0	0%
Otros Activos no Circulantes	0	0	0	0%
TOTAL DE ACTIVOS NO CIRCULANTES	65,915,754	62,254,838	3,660,916	6%
TOTAL DE ACTIVO	349,170,295	295,600,787	53,569,508	18%
PASIVO				
PASIVO CIRCULANTE				
Cuentas por Pagar a Corto Plazo	0	0	0	0%
Documentos por Pagar a Corto Plazo	0	0	0	0%
Porción a Corto Plazo de la Deuda Pública a Largo Plazo	0	0	0	0%
Títulos y Valores a Corto Plazo	0	0	0	0%
Pasivos Diferidos a Corto Plazo	0	0	0	0%
Fondos y Bienes de Terceros en Garantía y/o Administración a Corto Plazo	0	0	0	0%
Provisiones a Corto Plazo	357,911	170,855	187,056	110%
Otros Pasivos a Corto Plazo	44,826,945	44,848,567	(21,622)	0%
TOTAL DE PASIVOS CIRCULANTES	45,184,856	45,019,222	165,634	0%
PASIVO NO CIRCULANTE				
Cuentas por Pagar a Largo Plazo	0	0	0	0%
Documentos por Pagar a Largo Plazo	0	0	0	0%
Deuda Pública a Largo Plazo	0	0	0	0%
Pasivos Diferidos a Largo Plazo	0	0	0	0%
Fondos y Bienes de Terceros en Garantía y/o en Administración a Largo Plazo	37,849,888	37,849,888	0	0%
Provisiones a Largo Plazo	0	0	0	0%
TOTAL DE PASIVOS NO CIRCULANTES	37,849,888	37,849,888	0	0%
TOTAL DE PASIVO	83,034,744	82,869,110	165,634	0%
HACIENDA PÚBLICA / PATRIMONIO				
HACIENDA PÚBLICA / PATRIMONIO CONTRIBUIDO				
Aportaciones	580,837,870	580,815,793	22,077	0%
Donaciones de Capital	427,393,931	427,393,931	(0)	0%
Actualización de la Hacienda Pública/Patrimonio	153,443,939	153,421,862	22,077	0%
HACIENDA PÚBLICA / PATRIMONIO GENERADO				
Resultados del Ejercicio (Ahorro / Desahorro)	(314,702,319)	(368,084,116)	53,381,797	-15%
Resultados de Ejercicios Anteriores	56,364,454	10,361,236	46,003,218	444%
Revalúos	(371,066,773)	(378,445,352)	7,378,579	-2%
Reservas	0	0	0	0%
Rectificaciones de Resultados de Ejercicios Anteriores	0	0	0	0%
EXCESO O INSUFICIENCIA EN LA ACTUALIZACIÓN DE LA HACIENDA PÚBLICA/PATRIMONIO				
Resultado por Posición Monetaria	0	0	0	0%
Resultado por Tenencia de Activos no Monetarios	0	0	0	0%
TOTAL HACIENDA PÚBLICA/PATRIMONIO	266,135,551	212,731,677	53,403,874	25%
TOTAL DEL PASIVO Y HACIENDA PÚBLICA/PATRIMONIO	349,170,295	295,600,787	53,569,508	18%


COORDINADORA DE OPERACIÓN DE FIDEICOMISOS SUBSIDIARIOS

COORDINADORA DE OPERACIÓN DE FIDEICOMISOS SUBSIDIARIOS

COORDINADORA DE OPERACIÓN DE FIDEICOMISOS SUBSIDIARIOS



SILVIA RAMÍREZ TREJO



SILVIA RAMÍREZ TREJO



SILVIA RAMÍREZ TREJO

BAJO PROTESTA DE DECIR VERDAD DECLARAMOS QUE LOS ESTADOS FINANCIEROS Y SUS NOTAS, SON RAZONABLEMENTE CORRECTOS Y SON RESPONSABILIDAD DEL EMISOR

La información consignada en este informe es responsabilidad de la Unidad Ejecutora de Gasto, de conformidad a los Artículos 51, 54 y 55 de la Ley de Austeridad, Transparencia en Remuneraciones, Prestaciones y Ejercicio de Recursos de la Ciudad de México, la que servirá de base para la integración de la Cuenta Pública 2020



ESTADOS FINANCIEROS
FONDO DE DESARROLLO ECONÓMICO DEL DISTRITO FEDERAL
IMPACTO DE LOS AJUSTES DE AUDITORÍA EN LAS CUENTAS DE BALANCE
(CIFRAS A PESOS)

RUBROS	SALDO SEGÚN CUENTA PÚBLICA 2019		AJUSTES DE AUDITORÍA		SALDOS AUDITADOS 2019	
	DEUDOR	ACREEDOR	DEBE	HABER	DEUDOR	ACREEDOR
ACTIVO	295,600,787				296,256,703	
ACTIVO CIRCULANTE	233,345,949				233,345,949	
Efectivo y Equivalentes	200,788,490				200,788,490	
Derechos a Recibir Efectivo o Equivalentes	82,675,001				82,675,001	
Derechos a Recibir Bienes o Servicios						
Inventarios						
Almacenes						
Estimación por Pérdida o Deterioro de Activos Circulantes	(50,117,542)				(50,117,542)	
Otros Activos Circulantes						
ACTIVO NO CIRCULANTE	62,254,838				62,910,754	
Inversiones Financieras a Largo Plazo						
Derechos a Recibir Efectivo o Equivalentes a Largo Plazo	189,354,911				189,354,911	
Bienes Inmuebles, Infraestructura y Construcciones en Proceso						
Bienes Muebles	967,631				967,631	
Activos Intangibles						
Depreciación, Deterioro y Amortización Acumulada de Bienes	(655,916)					
Activos Diferidos						
Estimación por Pérdida o Deterioro de Activos no Circulantes	(127,411,788)				(127,411,788)	
Otros Activos no Circulantes						
PASIVO		82,869,110				82,869,110
PASIVO CIRCULANTE		45,019,222				45,019,222
Cuentas por Pagar a Corto Plazo						
Documentos por Pagar a Corto Plazo						
Porción a Corto Plazo de la Deuda Pública a Largo Plazo						
Títulos y Valores a Corto Plazo						
Pasivos Diferidos a Corto Plazo						
Fondos y Bienes de Terceros en Garantía y/o Administración a Corto Plazo		170,655				170,655
Provisiones a Corto Plazo						
Otros Pasivos a Corto Plazo		44,848,567				44,848,567
PASIVO NO CIRCULANTE		37,849,888				37,849,888
Cuentas por Pagar a Largo Plazo						
Documentos por Pagar a Largo Plazo						
Deuda Pública a Largo Plazo						
Pasivos Diferidos a Largo Plazo						
Fondos y Bienes de Terceros en Garantía y/o en Administración a Largo Plazo		37,849,888				37,849,888
Provisiones a Largo Plazo						
HACIENDA PÚBLICA / PATRIMONIO		212,731,677				212,731,677
HACIENDA PÚBLICA / PATRIMONIO CONTRIBUIDO						
Aportaciones		427,393,931				427,393,931
Donaciones de Capital		153,421,862				153,421,862
Actualización de la Hacienda Pública/Patrimonio						
HACIENDA PÚBLICA / PATRIMONIO GENERADO						
Resultados del Ejercicio (Ahorro / Desahorro)		10,361,236				10,361,236
Resultados de Ejercicios Anteriores		(378,445,352)				(378,445,352)
Revalúos						
Reservas						
Rectificaciones de Resultados de Ejercicios Anteriores						
EXCESO O INSUFICIENCIA EN LA ACT. DE LA HACIENDA PÚBLICA/PATRIMONIO						
Resultado por Posición Monetaria						
Resultado por Tenencia de Activos no Monetarios						
TOTAL	295,600,787				296,256,703	

COORDINADORA DE OPERACIÓN DE FIDEICOMISOS SUBSIDIARIOS

COORDINADORA DE OPERACIÓN DE FIDEICOMISOS SUBSIDIARIOS

COORDINADORA DE OPERACIÓN DE FIDEICOMISOS SUBSIDIARIOS

SILVIA RAMÍREZ TREJO

SILVIA RAMÍREZ TREJO

SILVIA RAMÍREZ TREJO

BAJO PROTESTA DE DECIR VERDAD DECLARAMOS QUE LOS ESTADOS FINANCIEROS Y SUS NOTAS, SON RAZONABLEMENTE CORRECTOS Y SON RESPONSABILIDAD DEL EMISOR

La información consignada en este reporte es responsabilidad de la Unidad Ejecutora de Gasto, de conformidad a los artículos 51, 154 y 155 de la Ley de Auditoría, Transparencia en Remuneraciones, Prestaciones y Ejercicios de Recursos de la Ciudad de México, la que sirve de base para la integración de la Cuenta Pública 2020.



**ESTADOS FINANCIEROS
FONDO DE DESARROLLO ECONÓMICO DEL DISTRITO FEDERAL
ESTADO DE ACTIVIDADES COMPARATIVO
(CIFRAS A PESOS)**

AL 31 DE DICIEMBRE DE
2020 2019 VARIACIÓN
IMPORTE PORCENTAJE

INGRESOS Y OTROS BENEFICIOS

INGRESOS DE GESTIÓN

- Impuestos
- Cuotas y Aportaciones de Seguridad Social
- Contribuciones de Mejoras
- Derechos
- Productos
- Aprovechamientos
- Ingresos por Venta de Bienes y Prestación de Servicios

0	0	0	0%
0	0	0	0%
0	0	0	0%
0	0	0	0%
0	0	0	0%
0	0	0	0%
0	0	0	0%

PART., APORT., CONV., INCENTIVOS DERIVADOS DE LA COLAB. FISC., Y FONDOS DISTINTOS DE APORT., TRANSF., ASIG., SUBSIDIOS Y SUBVENCIONES, Y PENS. Y JUB.

- Participaciones, Aportaciones, Convenios, Incentivos derivados de la colaboración Fiscal y Fondos distintos de Aportaciones
- Transferencias, Asignaciones, Subsidios y Subvenciones, y Pensiones y Jubilaciones

0	0	0	0%
0	0	0	0%
0	0	0	0%

OTROS INGRESOS Y BENEFICIOS

- Ingresos Financieros
- Incremento por Variación de Inventarios
- Disminución del Exceso de Estimaciones por Pérdida o Deterioro u Obsolescencia
- Disminución del Exceso de Provisiones
- Otros Ingresos y Beneficios Varios

63,390,408	15,982,575	47,407,833	297%
9,789,476	9,137,725	651,753	7%
0	0	0	0%
0	0	0	0%
0	0	0	0%
53,600,930	6,844,850	46,756,080	683%

TOTAL DE INGRESOS Y OTROS BENEFICIOS

63,390,408	15,982,575	47,407,833	297%
------------	------------	------------	------

GASTOS Y OTRAS PÉRDIDAS

GASTOS DE FUNCIONAMIENTO

- Servicios Personales
- Materiales y Suministros
- Servicios Generales

6,954,886	5,556,342	1,398,544	25%
3,007,500	3,020,419	(12,919)	0%
37,575	244,980	(207,405)	-85%
3,909,811	2,290,943	1,618,868	71%

TRANSFERENCIA, ASIGNACIONES, SUBSIDIOS Y OTRAS AYUDAS

- Transferencias Internas y Asignaciones al Sector Público
- Transferencias al Resto del Sector Público
- Subsidios y Subvenciones
- Ayudas Sociales
- Pensiones y Jubilaciones
- Transferencias a Fideicomisos, Mandatos y Contratos Análogos
- Transferencias a la Seguridad Social
- Donativos
- Transferencias al Exterior

0	0	0	0%
0	0	0	0%
0	0	0	0%
0	0	0	0%
0	0	0	0%
0	0	0	0%
0	0	0	0%
0	0	0	0%
0	0	0	0%
0	0	0	0%

PARTICIPACIONES Y APORTACIONES

- Participaciones
- Aportaciones
- Convenios

0	0	0	0%
0	0	0	0%
0	0	0	0%
0	0	0	0%

INTERESES, COMISIONES Y OTROS GASTOS DE LA DEUDA PÚBLICA

- Intereses de la Deuda Pública
- Comisiones de la Deuda Pública
- Gastos de la Deuda Pública
- Costo por Coberturas
- Apoyos Financieros

0	0	0	0%
0	0	0	0%
0	0	0	0%
0	0	0	0%
0	0	0	0%

OTROS GASTOS Y PÉRDIDAS EXTRAORDINARIAS

- Estimaciones, Depreciaciones, Deterioros, Obsolescencias y Amortizaciones
- Provisiones
- Disminución de Inventarios
- Aumento por Insuficiencia de Estimaciones por Pérdida o Deterioro u Obsolescencia
- Aumento por Insuficiencia de Provisiones
- Otros Gastos

71,068	64,997	6,071	9%
71,068	64,997	6,071	9%
0	0	0	0%
0	0	0	0%
0	0	0	0%
0	0	0	0%

INVERSIÓN PÚBLICA

- Inversión Pública no Capitalizable

0	0	0	0%
0	0	0	0%

TOTAL DE GASTOS Y OTRAS PÉRDIDAS

7,025,954	5,621,339	1,404,615	25%
-----------	-----------	-----------	-----

RESULTADOS DEL EJERCICIO (AHORRO / DESAHORRO)

56,364,454	10,361,236	46,003,218	444%
------------	------------	------------	------

COORDINADORA DE OPERACIÓN DE FIDEICOMISOS SUBSIDIARIOS

SILVIA RAMÍREZ TREJO

COORDINADORA DE OPERACIÓN DE FIDEICOMISOS SUBSIDIARIOS

SILVIA RAMÍREZ TREJO

COORDINADORA DE OPERACIÓN DE FIDEICOMISOS SUBSIDIARIOS

SILVIA RAMÍREZ TREJO

BAJO PROTESTA DE DECIR VERDAD DECLARAMOS QUE LOS ESTADOS FINANCIEROS Y SUS NOTAS, SON RAZONABLEMENTE CORRECTOS Y SON RESPONSABILIDAD DEL EMISOR

La información consignada en este reporte es responsabilidad de la Unidad Ejecutora de Gasto, de conformidad a los Artículos 51, 104 y 105 de la Ley de Austeridad, Transparencia en Remuneraciones, Prestaciones y Empleo de Recursos de la Ciudad de México, la que servirá de base para la integración de la Cuenta Pública 2020.



**ESTADOS FINANCIEROS
FONDO DE DESARROLLO ECONÓMICO DEL DISTRITO FEDERAL
ESTADO DE RESULTADOS
(CIFRAS A PESOS)**

RUBROS	PARCIAL	TOTAL	PORCENTAJE DE CONTRIBUCIÓN
INGRESOS		0	0%
POR VENTA DE BIENES			
POR VENTA DE SERVICIOS			
OTROS			
MENOS :			
COSTO DE LO VENDIDO		0	0%
COSTO DE VENTAS			
COSTO DE SERVICIOS			
RESULTADO BRUTO		0	0%
MENOS :			
GASTOS DE OPERACIÓN		0	0%
GASTOS DE ADMINISTRACIÓN			
GASTOS DIVERSOS			
RESULTADO DE OPERACIÓN		0	0%
MÁS (MENOS) :			
OTROS GASTOS Y PRODUCTOS		0	0%
GASTOS FINANCIEROS			
PRODUCTOS FINANCIEROS			
OTROS			
RESULTADO ANTES DE APORTACIONES Y TRANSFERENCIAS		0	0%
MÁS :			
APORTACIONES Y TRANSFERENCIAS		0	0%
APORTACIONES DEL GOBIERNO DE LA CIUDAD DE MÉXICO			
TRANSFERENCIAS DEL GOBIERNO DE LA CIUDAD DE MÉXICO			
RESULTADO NETO		0	0%
MENOS :			
GASTOS Y COSTOS EXTRAORDINARIOS		0	0%
DEPRECIACIÓN REEXPRESADA			
PROVISIONES			
RESULTADO DEL EJERCICIO		0	0%

No Aplica

COORDINADORA DE OPERACIÓN DE FIDEICOMISOS SUBSIDIARIOS

COORDINADORA DE OPERACIÓN DE FIDEICOMISOS SUBSIDIARIOS

COORDINADORA DE OPERACIÓN DE FIDEICOMISOS SUBSIDIARIOS

SILVIA RAMÍREZ TREJO

SILVIA RAMÍREZ TREJO

SILVIA RAMÍREZ TREJO

BAJO PROTESTA DE DECIR VERDAD DECLARAMOS QUE LOS ESTADOS FINANCIEROS Y SUS NOTAS, SON RAZONABLEMENTE CORRECTOS Y SON RESPONSABILIDAD DEL EMISOR

La información contenida en este reporte es responsabilidad de la Unidad Ejecutora de Gasto, de conformidad a los artículos 51, 124 y 125 de la Ley de Austeridad, Transparencia en Remuneraciones, Preparación y Ejercicio de Recursos de la Ciudad de México; la que servirá de base para la integración de la Cuenta Pública 2020.



**ESTADOS FINANCIEROS
FONDO DE DESARROLLO ECONÓMICO DEL DISTRITO FEDERAL
ESTADO DE RESULTADOS COMPARATIVO
(CIFRAS A PESOS)**

RUBROS	AL 31 DE DICIEMBRE DE		VARIACIÓN	
	2020	2019	IMPORTE	PORCENTAJE
INGRESOS	0	0	0	0%
POR VENTA DE BIENES	0		0	0%
POR VENTA DE SERVICIOS	0		0	0%
OTROS	0		0	0%
MENOS :				
COSTO DE LO VENDIDO	0	0	0	0%
COSTO DE VENTAS	0		0	0%
COSTO DE SERVICIOS	0		0	0%
RESULTADO BRUTO	0	0	0	0%
MENOS :				
GASTOS DE OPERACIÓN	0	0	0	0%
GASTOS DE ADMINISTRACIÓN	0		0	0%
GASTOS DIVERSOS	0		0	0%
RESULTADO DE OPERACIÓN	0	0	0	0%
MÁS (MENOS) :				
OTROS GASTOS Y PRODUCTOS	0	0	0	0%
GASTOS FINANCIEROS	0		0	0%
PRODUCTOS FINANCIEROS	0		0	0%
OTROS	0		0	0%
RESULTADO ANTES DE APORTACIONES Y TRANSFERENCIAS	0	0	0	0%
MÁS :				
APORTACIONES Y TRANSFERENCIAS	0	0	0	0%
APORTACIONES DEL GOBIERNO DE LA CIUDAD DE MÉXICO	0		0	0%
TRANSFERENCIAS DEL GOBIERNO DE LA CIUDAD DE MÉXICO	0		0	0%
RESULTADO NETO	0	0	0	0%
MENOS :				
GASTOS Y COSTOS EXTRAORDINARIOS	0	0	0	0%
DEPRECIACIÓN REEXPRESADA	0		0	0%
PROVISIONES	0		0	0%
RESULTADO DEL EJERCICIO	0	0	0	0%

No Aplica

COORDINADORA DE OPERACIÓN DE FIDEICOMISOS SUBSIDIARIOS

COORDINADORA DE OPERACIÓN DE FIDEICOMISOS SUBSIDIARIOS

COORDINADORA DE OPERACIÓN DE FIDEICOMISOS SUBSIDIARIOS

SILVIA RAMÍREZ TREJO

SILVIA RAMÍREZ TREJO

SILVIA RAMÍREZ TREJO

BAJO PROTESTA DE DECIR VERDAD DECLARAMOS QUE LOS ESTADOS FINANCIEROS Y SUS NOTAS, SON RAZONABLEMENTE CORRECTOS Y SON RESPONSABILIDAD DEL EMISOR

La información consignada en este reporte es responsabilidad de la Unidad Ejecutora de Gasto, de conformidad a los Artículos 51, 154 y 155 de la Ley de Austeridad, Transparencia en Remuneraciones, Prestaciones y Ejercicio de Recursos de la Ciudad de México, la que servirá de base para la integración de la Cuenta Pública 2020.

Las notas que acompañan al presente Estado Financiero son parte integral del mismo



**ESTADOS FINANCIEROS
FONDO DE DESARROLLO ECONÓMICO DEL DISTRITO FEDERAL
IMPACTO DE LOS AJUSTES DE AUDITORÍA EN LAS CUENTAS DE RESULTADOS
(CIFRAS A PESOS)**

RUBROS	SALDO SEGÚN CUENTA PÚBLICA 2019		AJUSTES DE AUDITORÍA		SALDOS AUDITADOS 2019	
	DEUDOR	ACREEDOR	DEBE	HABER	DEUDOR	ACREEDOR
INGRESOS Y OTROS BENEFICIOS						
Impuestos						0
Cuotas y Aportaciones de Seguridad Social						0
Contribuciones de Mejoras						0
Derechos						0
Productos						0
Aprovechamientos						0
Ingresos por Venta de Bienes y Prestación de Servicios						0
Particip., Aportaciones, Conv., Incentivos derivados de la colaboración Fiscal y Fondos Distintos de Aport.						0
Transferencias, Asignaciones, Subsidios y Subvenciones, y Pensiones y Jubilaciones						0
Ingresos Financieros						0
Incremento por Variación de Inventarios						0
Disminución del Exceso de Estimaciones por Pérdida o Deterioro u Obsolescencia						0
Disminución del Exceso de Provisiones						0
Otros Ingresos y Beneficios Varios						0

No Aplica

GASTOS Y OTRAS PÉRDIDAS	SALDO SEGÚN CUENTA PÚBLICA 2019		AJUSTES DE AUDITORÍA		SALDOS AUDITADOS 2019	
	DEUDOR	ACREEDOR	DEBE	HABER	DEUDOR	ACREEDOR
Servicios Personales						0
Materiales y Suministros						0
Servicios Generales						0
Transferencias Internas y Asignaciones al Sector Público						0
Transferencias al Resto del Sector Público						0
Subsidios y Subvenciones						0
Ayudas Sociales						0
Pensiones y Jubilaciones						0
Transferencias a Fideicomisos, Mandatos y Contratos Análogos						0
Transferencias a la Seguridad Social						0
Donativos						0
Transferencias al Exterior						0
Participaciones						0
Aportaciones						0
Convenios						0
Intereses de la Deuda Pública						0
Comisiones de la Deuda Pública						0
Gastos de la Deuda Pública						0
Costo por Coberturas						0
Apoyos Financieros						0
Estimaciones, Depreciaciones, Deterioros, Obsolescencias y Amortizaciones						0
Provisiones						0
Disminución de Inventarios						0
Aumento por Insuficiencia de Estimaciones por Pérdida o Deterioro y Obsolescencia						0
Aumento por Insuficiencia de Provisiones						0
Otros Gastos						0
Inversión Pública no Capitalizable						0
TOTAL						

COORDINADORA DE OPERACIÓN DE FIDEICOMISOS SUBSIDIARIOS

COORDINADORA DE OPERACIÓN DE FIDEICOMISOS SUBSIDIARIOS

COORDINADORA DE OPERACIÓN DE FIDEICOMISOS SUBSIDIARIOS


SILVIA RAMÍREZ TREJO


SILVIA RAMÍREZ TREJO


SILVIA RAMÍREZ TREJO

BAJO PROTESTA DE DECIR VERDAD DECLARAMOS QUE LOS ESTADOS FINANCIEROS Y SUS NOTAS, SON RAZONABLEMENTE CORRECTOS Y SON RESPONSABILIDAD DEL EMISOR

La información consignada en este reporte es responsabilidad de la Unidad Ejecutora de Gasto, de conformidad a los Artículos 51, 124 y 135 de la Ley de Auditoría, Transparencia en Remuneraciones, Prestaciones y Ejercicio de Recursos de la Ciudad de México, la que servirá de base para la integración de la Cuenta Pública 2020.



**ESTADOS FINANCIEROS
FONDO DE DESARROLLO ECONÓMICO DEL DISTRITO FEDERAL
ESTADO DE CAMBIOS EN LA SITUACIÓN FINANCIERA
(CIFRAS A PESOS)**

CONCEPTO	ORIGEN 2020	APLICACIÓN 2020
ACTIVO		
ACTIVO CIRCULANTE		
Efectivo y Equivalentes		65,159,246
Derechos a Recibir Efectivo o Equivalentes	15,250,654	
Derechos a Recibir Bienes o Servicios		
Inventarios		
Almacenes		
Estimación por Pérdida o Deterioro de Activos Circulantes		
Otros Activos Circulantes		
ACTIVO NO CIRCULANTE		
Inversiones Financieras a Largo Plazo		3,709,906
Derechos a Recibir Efectivo o Equivalentes a Largo Plazo		
Bienes Inmuebles, Infraestructura y Construcciones en Proceso		
Bienes Muebles	61,207	
Activos Intangibles		
Depreciación, Deterioro y Amortización Acumulada de Bienes		12,217
Activos Diferidos		
Estimación por Pérdida o Deterioro de Activos no Circulantes		
Otros Activos no Circulantes		
PASIVO		
PASIVO CIRCULANTE		
Cuentas por Pagar a Corto Plazo		
Documentos por Pagar a Corto Plazo		
Porción a Corto Plazo de la Deuda Pública a Largo Plazo		
Títulos y Valores a Corto Plazo		
Pasivos Diferidos a Corto Plazo		
Fondos y Bienes de Terceros en Garantía y/o Administración a Corto Plazo		
Provisiones a Corto Plazo	187,256	
Otros Pasivos a Corto Plazo		21,622
PASIVO NO CIRCULANTE		
Cuentas por Pagar a Largo Plazo		
Documentos por Pagar a Largo Plazo		
Deuda Pública a Largo Plazo		
Pasivos Diferidos a Largo Plazo		
Fondos y Bienes de Terceros en Garantía y/o en Administración a Largo Plazo		
Provisiones a Largo Plazo		
HACIENDA PÚBLICA / PATRIMONIO		
HACIENDA PÚBLICA / PATRIMONIO CONTRIBUIDO		
Aportaciones		0
Donaciones de Capital	22,077	
Actualización de la Hacienda Pública/Patrimonio		
HACIENDA PÚBLICA / PATRIMONIO GENERADO		
Resultados del Ejercicio (Ahorro / Desahorro)	46,003,218	
Resultados de Ejercicios Anteriores	7,378,579	
Revalúos		
Reservas		
Rectificaciones de Resultados de Ejercicios Anteriores		
EXCESO O INSUFICIENCIA EN LA ACTUALIZACIÓN DE LA HACIENDA PÚBLICA/PATRIMONIO		
Resultado por Posición Monetaria		
Resultado por Tenencia de Activos no Monetarios		
TOTAL DE ACTIVO, PASIVO Y HACIENDA PÚBLICA/PATRIMONIO	68,902,991	68,902,991

COORDINADORA DE OPERACIÓN DE FIDEICOMISOS SUBSIDIARIOS

COORDINADORA DE OPERACIÓN DE FIDEICOMISOS SUBSIDIARIOS

COORDINADORA DE OPERACIÓN DE FIDEICOMISOS SUBSIDIARIOS


SILVIA RAMÍREZ PREJO


SILVIA RAMÍREZ PREJO


SILVIA RAMÍREZ PREJO

BAJO PROTESTA DE DECIR VERDAD DECLARAMOS QUE LOS ESTADOS FINANCIEROS Y SUS NOTAS, SON RAZONABLEMENTE CORRECTOS Y SON RESPONSABILIDAD DEL EMISOR

La información consignada en este reporte es responsabilidad de la Unidad Ejecutora de Gasto, de conformidad a los Artículos 53, 53A y 55 de la Ley de Autoridad, Transparencia en Remuneraciones, Prestaciones y Ejercicio de Recursos de la Ciudad de México, la que servirá de base para la integración de la Cuenta Pública 2020.



ESTADOS FINANCIEROS
FONDO DE DESARROLLO ECONÓMICO DEL DISTRITO FEDERAL
ESTADO DE FLUJOS DE EFECTIVO
(CIFRAS A PESOS)

CONCEPTO	2020	2019
FLUJOS DE EFECTIVO DE LAS ACTIVIDADES DE OPERACIÓN		
ORIGEN	63,390,408	15,982,575
Impuestos		
Cuotas y Aportaciones de Seguridad Social		
Contribuciones de Mejoras		
Derechos		
Productos		
Aprovechamientos		
Ingresos por Ventas de Bienes y Prestación de Servicios		
Participaciones, Aportaciones, Convenios, Incentivos Derivados de la colaboración Fiscal y Fondos Distintos de Aportaciones	0	0
Transferencias, Asignaciones, Subsidios y Subvenciones y Pensiones y Jubilaciones	0	0
Otros Orígenes de Operación	63,390,408	15,982,575
APLICACIÓN	6,954,886	5,556,342
Servicios Personales	3,007,500	3,020,419
Materiales y Suministros	37,575	244,980
Servicios Generales	3,909,811	2,290,943
Transferencias Internas y Asignaciones al Sector Público	0	0
Transferencias al resto del Sector Público	0	0
Subsidios y Subvenciones	0	0
Ayudas Sociales	0	0
Pensiones y Jubilaciones	0	0
Transferencias a Fideicomisos, Mandatos y Contratos Análogos	0	0
Transferencias a la Seguridad Social	0	0
Donativos	0	0
Transferencias al Exterior	0	0
Participaciones	0	0
Aportaciones	0	0
Convenios	0	0
Otras Aplicaciones de Operación	0	0
FLUJOS NETOS DE EFECTIVO POR ACTIVIDADES DE OPERACIÓN	56,435,522	10,426,233
FLUJOS DE EFECTIVO DE LAS ACTIVIDADES DE INVERSIÓN		
ORIGEN	0	0
Bienes Inmuebles, Infraestructura y Construcciones en Proceso		
Bienes Muebles		
Otros Orígenes de Inversión		
APLICACIÓN	0	0
Bienes Inmuebles, Infraestructura y Construcciones en Proceso		
Bienes Muebles		
Otras Aplicaciones de Inversión		
FLUJOS NETOS DE EFECTIVO POR ACTIVIDADES DE INVERSIÓN	0	0
FLUJO DE EFECTIVO DE LAS ACTIVIDADES DE FINANCIAMIENTO		
ORIGEN	12,455,252	1,414,770
Endeudamiento Neto		
Interno		
Externo		
Otros Orígenes de Financiamiento	12,455,252	1,414,770
APLICACIÓN	3,731,528	6,650,038
Servicios de la Deuda		
Interno	0	0
Externo		
Otras Aplicaciones de Financiamiento	3,731,528	6,650,038
FLUJOS NETOS DE EFECTIVO POR ACTIVIDADES DE FINANCIAMIENTO	8,723,724	(5,235,268)
INCREMENTO / DISMINUCIÓN NETA EN EL EFECTIVO Y EQUIVALENTES AL EFECTIVO	65,159,246	5,190,965
EFECTIVO Y EQUIVALENTES AL EFECTIVO AL INICIO DEL EJERCICIO	200,788,490	195,597,525
EFECTIVO Y EQUIVALENTES AL EFECTIVO AL FINAL DEL EJERCICIO	265,947,736	200,788,490

COORDINADORA DE OPERACIÓN DE FIDEICOMISOS SUBSIDIARIOS

SILVIA RAMÍREZ TREJO

COORDINADORA DE OPERACIÓN DE FIDEICOMISOS SUBSIDIARIOS

SILVIA RAMÍREZ TREJO

COORDINADORA DE OPERACIÓN DE FIDEICOMISOS SUBSIDIARIOS

SILVIA RAMÍREZ TREJO

BAJO PROTESTA DE DECIR VERDAD DECLARAMOS QUE LOS ESTADOS FINANCIEROS Y SUS NOTAS, SON RAZONABLEMENTE CORRECTOS Y SON RESPONSABILIDAD DEL EMISOR

La información contenida en este reporte es responsabilidad de la Unidad Ejecutora de Gasto, de conformidad a los artículos 51, 154 y 170 de la Ley de Austeridad, Transparencia en Remuneraciones, Prestaciones y Ejercicio de Recursos de la Ciudad de México, la que servirá de base para la integración de la Cuenta Pública 2020.



ESTADOS FINANCIEROS
FONDO DE DESARROLLO ECONÓMICO DEL DISTRITO FEDERAL
ESTADO DE VARIACIÓN EN LA HACIENDA PÚBLICA
(CIFRAS A PESOS)

CONCEPTO	HACIENDA PÚBLICA/PATRIM. CONTRIBUIDO	HDA. PÚBL/PATRIM. GENERADO DE E.J. ANTERIORES	HDA. PÚBL/PATRIM. GENERADO DEL EJERCICIO	EXCESO O INSUF. EN LA ACT. DE LA HDA PÚBLICA/PATRIM.	TOTAL
HACIENDA PÚBLICA / PATRIMONIO CONTRIBUIDO NETO DE 2019	580,815,793				580,815,793
Aportaciones	427,393,931				427,393,931
Donaciones de Capital	153,421,862				153,421,862
Actualizaciones de la Hacienda Pública / Patrimonio					0
HACIENDA PÚBLICA / PATRIMONIO GENERADO NETO DE 2019		(378,445,352)	10,361,236		(368,084,116)
Resultados del Ejercicio (Ahorro / Desahorro)			10,361,236		10,361,236
Resultados de Ejercicios Anteriores		(378,445,352)			(378,445,352)
Revalúos					0
Reservas					0
Rectificaciones de Resultados de Ejercicios Anteriores					0
EXCESO O INSUFICIENCIA EN LA ACTUALIZACIÓN DE LA HACIENDA PÚBLICA / PATRIMONIO NETO DE 2019					0
Resultado por Posición Monetaria					0
Resultado por Tenencia de Activos no Monetarios					0
HACIENDA PÚBLICA / PATRIMONIO NETO FINAL DE 2019	580,815,793	(378,445,352)	10,361,236		212,731,677
CAMBIOS EN LA HACIENDA PÚBLICA / PATRIMONIO CONTRIBUIDO NETO DE 2020	22,077				22,077
Aportaciones	22,077				22,077
Donaciones de Capital					0
Actualizaciones de la Hacienda Pública / Patrimonio					0
VARIACIONES DE LA HACIENDA PÚBLICA / PATRIMONIO GENERADO NETO DE 2020		7,378,579	46,003,218		53,381,797
Resultados del Ejercicio (Ahorro / Desahorro)			56,364,454		56,364,454
Resultados de Ejercicio Anteriores		7,378,579	(10,361,236)		(2,982,657)
Revalúos					0
Reservas					0
Rectificaciones de Resultados de Ejercicios Anteriores					0
CAMBIOS EN EL EXCESO O INSUFICIENCIA EN LA ACTUALIZACIÓN DE LA HACIENDA PÚBLICA / PATRIMONIO NETO DE 2020					0
Resultado por Posición Monetaria					0
Resultado por Tenencia de Activos no Monetarios					0
HACIENDA PÚBLICA / PATRIMONIO NETO FINAL DE 2020	580,837,870	(371,066,773)	56,364,454		266,135,551

COORDINADORA DE OPERACIÓN DE FIDEICOMISOS SUBSIDIARIOS

SILVIA RAMÍREZ TREJO

COORDINADORA DE OPERACIÓN DE FIDEICOMISOS SUBSIDIARIOS

SILVIA RAMÍREZ TREJO

COORDINADORA DE OPERACIÓN DE FIDEICOMISOS SUBSIDIARIOS

SILVIA RAMÍREZ TREJO

BAJO PROTESTA DE DECIR VERDAD DECLARAMOS QUE LOS ESTADOS FINANCIEROS Y SUS NOTAS, SON RAZONABLEMENTE CORRECTOS Y SON RESPONSABILIDAD DEL EMISOR

La información consignada en este reporte es responsabilidad de la Unidad Ejecutora de Gasto, de conformidad a los Artículos 51, 154 y 155 de la Ley de Austeridad, Transparencia en Remuneraciones, Prestaciones y Ejercicio de Recursos de la Ciudad de México, la que servirá de base para la integración de la Cuenta Pública 2020.

Las notas que acompañan al presente Estado Financiero son parte integral del mismo



ESTADOS FINANCIEROS
FONDO DE DESARROLLO ECONÓMICO DEL DISTRITO FEDERAL
ESTADO ANALÍTICO DE LA DEUDA Y OTROS PASIVOS
(CIFRAS A PESOS)

DENOMINACIÓN DE LAS DEUDAS	MONEDA DE CONTRATACIÓN	INSTITUCIÓN O O PAÍS ACREEDOR	SALDO INICIAL DEL PERIODO	SALDO FINAL DEL PERIODO
DEUDA PÚBLICA			0	0
CORTO PLAZO:				
DEUDA INTERNA				
Instituciones de Crédito			0	0
Títulos y Valores			0	0
Arrendamientos Financieros			0	0
DEUDA EXTERNA				
Organismos Financieros Internacionales			0	0
Deuda Bilateral				
Títulos y Valores				
Arrendamientos Financieros				
SUBTOTAL CORTO PLAZO			0	0
LARGO PLAZO:				
DEUDA INTERNA				
Instituciones de Crédito			0	0
Títulos y Valores			0	0
Arrendamientos Financieros			0	0
DEUDA EXTERNA				
Organismos Financieros Internacionales			0	0
Deuda Bilateral				
Títulos y Valores				
Arrendamientos Financieros				
SUBTOTAL LARGO PLAZO			0	0
OTROS PASIVOS				
			82,869,110	83,034,744
TOTAL DEUDA Y OTROS PASIVOS			82,869,110	83,034,744

COORDINADORA DE OPERACIÓN DE FIDEICOMISOS SUBSIDIARIOS

COORDINADORA DE OPERACIÓN DE FIDEICOMISOS SUBSIDIARIOS

COORDINADORA DE OPERACIÓN DE FIDEICOMISOS SUBSIDIARIOS

SILVIA RAMÍREZ TREJO

SILVIA RAMÍREZ TREJO

SILVIA RAMÍREZ TREJO

BAJO PROTESTA DE DECIR VERDAD DECLARAMOS QUE LOS ESTADOS FINANCIEROS Y SUS NOTAS, SON RAZONABLEMENTE CORRECTOS Y SON RESPONSABILIDAD DEL EMISOR

La información consignada en este reporte es responsabilidad de la Unidad Ejecutora de Gasto, de conformidad a los Artículos 51, 154 y 155 de la Ley de Austeridad, Transparencia en Remuneraciones, Prestaciones y Ejercicio de Recursos de la Ciudad de México, la que servirá de base para la integración de la Cuenta Pública 2020.



ESTADOS FINANCIEROS
FONDO DE DESARROLLO ECONÓMICO DEL DISTRITO FEDERAL
ESTADO ANALÍTICO DEL ACTIVO
(CIFRAS A PESOS)

CONCEPTO	SALDO INICIAL	CARGOS DEL PERIODO	ABONOS DEL PERIODO	SALDO FINAL	VARIACIÓN DEL PERIODO
ACTIVO	295,600,787	7,626,028,707	7,572,459,199	349,170,295	53,569,508
ACTIVO CIRCULANTE	233,345,949	7,622,205,383	7,572,296,791	283,254,541	49,908,592
Efectivo y Equivalentes	200,788,490	7,622,205,383	7,557,046,137	265,947,736	65,159,246
Derechos a Recibir Efectivo o Equivalentes	82,675,001		15,250,654	67,424,347	(15,250,654)
Derechos a Recibir Bienes o Servicios	0			0	0
Inventarios	0			0	0
Almacenes	0			0	0
Estimación por Pérdida o Deterioro de Activos Circulantes	(50,117,542)			(50,117,542)	0
Otros Activos Circulantes	0			0	0
ACTIVO NO CIRCULANTE	62,254,838	3,823,324	162,408	65,915,754	3,660,916
Inversiones Financieras a Largo Plazo	0			0	0
Derechos a Recibir Efectivo o Equivalentes a Largo Plazo	189,354,911	3,717,955	8,049	193,064,817	3,709,906
Bienes Inmuebles, Infraestructura y Construcciones en Proceso	0			0	0
Bienes Muebles	967,631	22,081	83,288	906,424	(61,207)
Activos Intangibles	0			0	0
Depreciación, Deterioro y Amortización Acumulada de Bienes	(655,916)	83,288	71,071	(643,699)	12,217
Activos Diferidos	0			0	0
Estimación por Pérdida o Deterioro de Activos no Circulantes	(127,411,788)			(127,411,788)	0
Otros Activos no Circulantes	0			0	0

COORDINADORA DE OPERACIÓN DE FIDEICOMISOS SUBSIDIARIOS

COORDINADORA DE OPERACIÓN DE FIDEICOMISOS SUBSIDIARIOS

COORDINADORA DE OPERACIÓN DE FIDEICOMISOS SUBSIDIARIOS


SILVIA RAMÍREZ TREJO


SILVIA RAMÍREZ TREJO


SILVIA RAMÍREZ TREJO

BAJO PROTESTA DE DECIR VERDAD DECLARAMOS QUE LOS ESTADOS FINANCIEROS Y SUS NOTAS, SON RAZONABLEMENTE CORRECTOS Y SON RESPONSABILIDAD DEL EMISOR

La información suministrada en este reporte es responsabilidad de la Unidad Ejecutora de Gasto, de conformidad a los Artículos 11, 134 y 135 de la Ley de Auditoría, Transparencia en Remuneraciones, Prestaciones y Ejercicio de Recursos de la Ciudad de México, la que servirá de base para la integración de la Cuenta Pública 2020

Las notas que acompañan al presente Estado Financiero son parte integral del mismo

0013



FONDO DE DESARROLLO ECONÓMICO DEL DISTRITO FEDERAL

**INFORME SOBRE PASIVOS CONTINGENTES
DE LA CUENTA PÚBLICA 2020**

NO CUENTA CON PASIVOS CONTINGENTES



FONDO DE DESARROLLO ECONÓMICO DEL DISTRITO FEDERAL

NOTAS A LOS ESTADOS FINANCIEROS

A) NOTAS DE DESGLOSE

I) Notas al Estado de Situación Financiera

Activo

Efectivo y Equivalentes

EFECTIVO Y EQUIVALENTES (CIFRAS A PESOS)		
INTEGRACIÓN	2020	2019
CAJA	74,938	106,278
BANCO BBVA BANCOMER, S.A	48,243,236	154,793
BANCO HSBC MÉXICO, S.A	1,509,163	51,702,026
TOTAL	49,827,336	51,963,097

Inversiones Temporales

INVERSIONES TEMPORALES (HASTA 3 MESES) (CIFRAS A PESOS)		
RUBRO	2020	2019
BANCO HSBC MÉXICO, S.A	162,820,000	97,901,000
BANCO NACIONAL FINANCIERA S.N.C.	53,300,400	49,936,284
TOTAL	216,120,400	147,837,284



Derechos a recibir Efectivo y Equivalentes y Bienes o Servicios a Recibir

DERECHOS A RECIBIR EFECTIVO Y EQUIVALENTES Y BIENES O SERVICIOS A RECIBIR (CIFRAS A PESOS)		
INTEGRACIÓN	2020	2019
DERECHOS A RECIBIR EFECTIVO O EQUIVALENTES	67,424,347	82,675,001
ESTIMACIÓN POR PÉRDIDA O DETERIORO DE ACTIVOS CIRCULANTES	-50,117,542	-50,117,542
TOTAL	17,306,805	32,557,459

El saldo de esta cuenta se integra del saldo de la cuenta de Otros Activos Circulantes por la cantidad de \$67'424,347 pesos en la que se encuentran registrados los fideicomisos que administra FONDECO-DF, menos una Aplicación de las Estimaciones para Cuentas Incobrables por Derechos a Recibir Efectivo o Equivalentes por la cantidad de \$50'117,542 pesos, lo que hace un total neto de \$17'306,805 pesos.

La cuenta de Otros Activos Circulantes por la cantidad de \$67'424,347 pesos, que se integra de la siguiente manera:

Inversiones en Fideicomisos (bazares, plazas y corredores): en este rubro se tiene a las plazas, corredores y bazares el saldo representa las aportaciones que se hizo a los distintos fideicomisos, tomando en cuenta el valor de mercado que tenían las inversiones en efectivo, a la fecha de su traspaso y para efecto de los bienes inmuebles fue actualizado el valor de los locales comerciales disponibles a venta con base a los índices nacionales de precios al consumidor publicados por el Banco de México, de conformidad con el método señalado en el acuerdo del Comité Técnico del FONDECO-DF No. VII-2E-04/05, de la Segunda Sesión Extraordinaria de fecha 4 de abril de 2005.

Al 31 de diciembre de 2020 se tienen 63 locales disponibles para venta y 100 locales se encuentran invadidos.

Activos Fijos TCO: Con fecha 24 de septiembre de 1999, se firmó entre FONDECO-DF y el FIDELIQ, un Convenio de Cesión de Derechos de Cartera y con fecha 14 de marzo de 2000, se requiere al FIDELIQ el cumplimiento de la garantía, toda vez que la cartera adquirida se encontraba, en su mayoría vencida, sin embargo, como el B.N.C.I. no pudo acreditar los títulos que amparaban la cartera vencida, por lo que a fin de solucionar se llevo a cabo la dación en pago, la escritura que oficializó el 27 de septiembre de 2006, por parte del Banco Nacional de Comercio Interior, S.N.C. (BNCI) se traspasaron al Fondo de Desarrollo Económico



del Distrito Federal doscientas siete unidades privativas, actualmente solo quedan 1 bodega, 14 cajones de pernocta y 10 lotes disponibles para venta de las 207 unidades privativas.

Inmuebles (departamento valle de Aragón y Casa de Cuernavaca): Tratándose de los inmuebles y terrenos, estos fueron adjudicados a favor del FONDECO-DF debido a que los juicios el juez consideró favorable la adjudicación el Departamento Dúplex, número 1, ubicado en la segunda sección del fraccionamiento Valle de Aragón y terreno sobre el cual está construido, los cuales tienen un importe de \$88,556 pesos, así como una Casa ubicada en el fraccionamiento “Base Tranquilidad” en Cuernavaca, Morelos, por un importe de \$1,388,453 pesos. El inmueble de Valle de Aragón se encuentra en un proceso legal en curso por encontrarse invadido.

Ocho Mercados: Los 8 Mercados deviene del 24 de septiembre de 1999, fecha en la cual Nacional Financiera S.N.C., como fiduciaria en el Fideicomiso Liquidador de Instituciones y Organizaciones Auxiliares de Crédito (FIDELIQ), y por otra parte Nacional Financiera S.N.C., como fiduciaria en el Fideicomiso Fondo de Desarrollo Económico del Distrito Federal, celebraron Convenio de Cesión de Derechos de Cartera de los fideicomisos denominados Mercado San Lázaro Tapo, Mercado General Anaya, Mercado Manzanares, Mercado Naranjeros, Mercado Hierbas, Mercado Xochinauc, Mercado Esteban Martí y Mercado Del Canal, en el que FIDELIQ cede y FONDECO-DF adquiere para sí la cartera, así como las garantías constituidas para garantizar los créditos puentes y por individualizar de los mercados.

Estipulándose que FONDECO-DF se obligaba a realizar dentro de los ciento cincuenta días naturales, siguientes a la fecha de la firma del Convenio antes citado, los actos jurídicos y administrativos necesarios para la sustitución de Institución Fiduciaria en los Contratos de Fideicomisos de los mercados antes mencionados, los cuales fueron el primer proyecto que ideó el entonces Departamento del Distrito Federal para construir Plazas Comerciales, ante la imposibilidad y el alto costo de sostener los mercados públicos.

Dicha negociación no se pudo concretar en su totalidad, en razón al incumplimiento del Convenio de Cesión de Derechos, por parte de BNCI, hoy sustituido por el Servicio de Administración de Enajenación de Bienes (SAE).

- No se cuenta con la entrega física de los inmuebles que garantizarían los créditos puentes e individuales adquiridos.
- SAE hasta este momento no ha realizado las gestiones ante los Comités Técnicos de los fideicomisos que constituyen los ocho mercados.
- No entregó un soporte documental del estado en que se encuentran los bienes inmuebles adquiridos.



- No tienen identificados los folios reales de los inmuebles que forman parte de las garantías constituidas.
- Se desconocen los padrones de los locatarios que cuentan con los créditos puente e individualizados.

De los denominados 8 mercados, 7 se encuentran en la Delegación Venustiano Carranza y 1 en Azcapotzalco, haciendo notar que en cada uno de estos fideicomisos, el presidente del Comité Técnico era el Jefe Delegacional en turno, tan es así, que la Delegación Venustiano Carranza, quien fue también el iniciador de estos fideicomisos y que a dicho del SAE es quien debiera tener información substancial, la cual se ha negado a proporcionar.

Por todo lo anterior, el FONDECO-DF no ha sustituido al SAE en los 7 fideicomisos ubicados en la Delegación Venustiano Carranza, todo esto se comentó en la minuta de trabajo del 3 de junio de 2015, por lo que, no es una observación que haya determinado el personal que realizó la auditoría, sino todo lo contrario, el propio FONDECO-DF al realizar el análisis de estos temas ha detectado las situaciones que han impedido una conclusión en estos asuntos.

Por todo ello, se ha manifestado que, en razón de que el BNCl, ahora SAE, no tengan un padrón debidamente integrado, impide que el FONDECO-DF reciba en todos sus términos estos fideicomisos e inicie gestiones en dichas plazas; en tales condiciones, las aseveraciones realizadas por el auditor se basan en meras apreciaciones subjetivas, desvirtuadas del contexto en las cuales se emitieron.

5) Fideicomisos Subsidiarios pendientes por extinguir: Los Fideicomisos por Extinguir son tres al 31 de diciembre de 2020, en el rubro se representa el valor de los inversiones que realizó el Fondo de Desarrollo Económico del Distrito Federal (FONDECO-DF) en dichos fideicomisos subsidiarios.

Actualmente queda el Fideicomiso de Nuevos Mercados del Distrito Federal el cual ya no tiene obligaciones pendientes, el Fideicomiso de Solares, Corredores y Concentraciones Comerciales del Distrito Federal en el cual todavía hay obligaciones pendientes; el Fideicomiso de Administración de Cartera el cual ya no tiene obligaciones pendientes ya que solo se dedicaba al cobro de la cartera, el cual ya no cuenta con estructura; y el Fideicomiso Terminal de Carga Oriente del Distrito Federal el cual tiene entre sus funciones solo la administración de la Terminal Central de Carga Oriente del Distrito Federal, propiedad del Fondo de Desarrollo Económico del Distrito Federal (FONDECO-DF).

Deudores Diversos a Largo Plazo

El saldo al 31 de diciembre de 2020 asciende a la cantidad de \$65'279,123, de los cuales \$65'258,455 representan las erogaciones que realiza el Fondo de Desarrollo Económico del Distrito Federal (FONDECO-DF) por cuenta de los Fideicomisos subsidiarios para cubrir las



necesidades que requieren para su operación y proceso de extinción y \$20,668 que se depositaron como garantía ante un juez por un juicio de Bazar Coruña.

DEUDORES DIVERSOS POR COBRAR A LARGO PLAZO (CIFRAS A PESOS)		
RUBRO	2019	2019
DEUDORES FIDEICOMISOS SUBSIDIARIOS	65,258,455	61,589,885
DEUDORES POR GASTOS A COMPROBAR	20,668	20,668
TOTAL	65,279,123	61,610,554

Préstamos Otorgados a Largo Plazo

Se registran al valor de los préstamos otorgados por la Entidad y los intereses obtenidos de los préstamos se reconocen como ingresos en el momento en que se devengan. Los intereses devengados durante el período en que el crédito se consideró cartera vencida, se reconocen como ingresos hasta el momento en que se cobran. Se creó una reserva para los préstamos que se estiman no serán recuperables.

PRÉSTAMOS OTORGADOS A LARGO PLAZO (CIFRAS A PESOS)		
RUBRO	2020	2019
PRÉSTAMOS OTORGADOS A LARGO PLAZO	77,668,152	77,668,152
(MICROCRÉDITOS COMERCIANTES AMBULANTES PERÍMETRO "A" CENTRO HISTÓRICO)		
ESTIMACIONES POR PÉRDIDA DE CUENTAS INCOBRABLES DE PRÉSTAMOS OTORGADOS A LARGO PLAZO	-77,668,152	-77,668,152
TOTAL NETO	0	0

Corresponde a los microcréditos de los comerciantes ambulantes reubicados del "Perímetro A" del Centro Histórico de la Ciudad de México.

El 16 de octubre de 2007 el Jefe de Gobierno del Distrito Federal emitió, a través de la Gaceta Oficial del Distrito Federal, un Acuerdo mediante el cual se da a conocer el "Programa de Apoyo para la Reubicación del Comercio Popular del Centro Histórico de la Ciudad de México", para llevar a cabo la promoción, recuperación, promoción de inversión privada, creación de empleos, así como el reordenamiento y la inserción de los comerciantes en vía



pública en inmuebles seguros, habilitados mediante el establecimiento y puesta en marcha de corredores culturales, artesanales y de desarrollo económico en general.

Dentro de los siete puntos del Acuerdo publicado en la Gaceta Oficial del Distrito Federal, al FONDECO-DF le correspondió operar el punto 4, referente a facilitar microcréditos a los comerciantes reubicados durante un período de cuatro meses, a partir de la entrada en vigor de este programa autorizado por el Comité Técnico en la Segunda Sesión Extraordinaria de fecha 25 de octubre de 2007.

A partir del 29 de octubre de 2007 y hasta el mes de junio de 2008 el FONDECO-DF entregó en promedio 15,000 microcréditos a los comerciantes ambulantes reubicados del "Perímetro A" del Centro Histórico de la Ciudad de México, de acuerdo a los levantamientos hechos por la Secretaría Técnica de la Jefatura de Gobierno del Distrito Federal.

Cada microcrédito fue distribuido en cuatro cheques por la cantidad de \$1,300.00 cada uno, dando un total de \$5,200.00 que fueron entregados a cada comerciante en forma mensual y de acuerdo a la fecha del levantamiento y la firma del contrato de microcrédito. Los comerciantes beneficiados con los microcréditos se obligan a invertir los recursos exclusivamente para la obtención de mercancía, a efecto de continuar con su actividad comercial dentro del espacio designado.

Los microcréditos deben pagarse en un plazo de 12 amortizaciones mensuales y consecutivas. Dichas amortizaciones de capital e intereses deben ser cubiertas una vez transcurrido un periodo de gracia de 12 meses, después de haber sido entregada la primer ministración. Por los microcréditos se cobra un interés simple ordinario del 0.5% sobre el total del microcrédito otorgado, contados a partir de los 8 meses siguientes a la primera ministración entregada. No se aplican intereses moratorios.

PRÉSTAMOS OTORGADOS A LARGO PLAZO (CIFRAS A PESOS)		
RUBRO	2020	2019
PRÉSTAMOS OTORGADOS A LARGO PLAZO (CARTERA VENCIDA DE MICROCRÉDITOS 2001-2002)	47,647,952.00	47,647,952.00
PRÉSTAMOS OTORGADOS A LARGO PLAZO (INTERESES DEVENGADOS SOBRE PRÉSTAMOS VENCIDOS)	2,469,590.00	2,469,590.00
ESTIMACIONES POR PÉRDIDA DE CUENTAS INCOBRABLES DE PRÉSTAMOS OTORGADOS A LARGO PLAZO	-50,117,542.00	-50,117,542.00
TOTAL NETO	0	0



Corresponde a los Microcréditos otorgados en los años 2001 y 2002, y derivado del análisis del 17 de febrero de 2006 presentado por el Fideicomiso de Recuperación Crediticia (FIDERE III), respecto de la recuperabilidad de la Cartera de Microcréditos otorgados por el FONDECO-DF durante los ejercicios fiscales 2001 y 2002 del “Programa prioritario de fomento al empleo en personas con alto grado de marginalidad y pobreza en la Ciudad de México”, se concluyó que aún cuando en el “Programa Piloto de Recuperación” se cubrió el 71% de los acreditados que integran la cartera, únicamente acudieron el 3.87% a regularizar sus pagos y que los gastos en que incurrió el FIDERE III para su eventual recuperación, fueron mayores a la recuperación que por concepto de comisión neta obtuvo dicho fideicomiso, lo que significa que en términos de costo-beneficio deficitaría dicha recuperación.

Bienes Disponibles para su Transformación o Consumo (inventarios)

NO APLICABLE AL FIDEICOMISO.

Inversiones Financieras

NO APLICABLE AL FIDEICOMISO.

Bienes Muebles, Inmuebles e Intangibles

Con motivo de la extinción, a partir del 1° de enero de 2002 se registran a valor histórico de la fecha de adquisición.

La depreciación se calcula conforme al método de línea recta con base en la vida útil de los activos, como sigue:

	Años	%
Mobiliario y equipo de oficina	10	10
Equipo de transporte	4	25
Equipo de cómputo	3.33	30

La depreciación histórica se carga a los resultados del ejercicio.

Dichos activos se encuentran valuados al valor de adquisición o de avalúo según sea el caso, para efectos de incorporación de cifras al momento de registro en los Estados Financieros.

Cabe mencionar que a partir del 1 de enero de 2002, este rubro dejó de actualizar sus cifras de acuerdo al Boletín B-10 y sus adecuaciones, los efectos de la actualización reconocidos hasta el 31 de diciembre de 2001 fueron canceladas contra sus cuentas de origen.



Se trata de en su mayoría de equipo de computo con una vida útil de más de cinco años aproximadamente, que ya se encuentra totalmente depreciado.

BIENES MUEBLES, INMUEBLES E INTANGIBLES		
(CIFRAS A PESOS)		
INTEGRACIÓN	2020	2019
MOBILIARIO Y EQUIPO DE ADMINISTRACIÓN	627,709	605,632
EQUIPO DE TRANSPORTE	265,143	348,432
MAQUINARIA, OTROS EQUIPOS Y HERRAMIENTAS	13,568	13,568
DEPRECIACIÓN ACUMULADA DE BIENES MUEBLES	-364,985	-307,485
DEPRECIACIÓN ACUMULADA DE EQUIPO DE TRANSPORTE	-265,143	-334,864
DEPRECIACIÓN ACUMULADA DE MAQUINARIA, OTROS EQUIPOS Y HERRAMIENTAS	-13,568	-13,568
TOTAL	262,724	311,715

Mobiliario y equipo de administración, este rubro se integra por el mobiliario y equipo que tiene el FONDECO-DF, parte del mobiliario y equipo quedo dentro del inmueble ubicado en Xocongo 225, donde en el primer piso se ubicaban las oficinas del FONDECO-DF, con el evento sísmico del día 19 de septiembre de 2017 el inmueble quedo dañado, por lo que se emitió un “Dictamen Técnico de Seguridad Estructural, que se elaboró con base al estudio de Confiabilidad Habitacional del inmueble a partir de la Captura de la Realidad con Escáner Láser y Sistema de Detección”, para saber el estado actual de la estabilidad de la estructura después del evento sísmico, en dicho dictamen se determino que por el inmueble era totalmente inhabitable y por sus características y el uso de este no está en condiciones de reparación ni reestructuración, así mismo también se menciona que en cuanto a su estructura el edificio es en este momento totalmente inestable, sus elementos de sustentación no son adecuados y revisten un peligro para sus moradores o transeúntes que pasan junto a él.

Equipo de transporte: Equipo de transporte: este rubro esté integrado por dos vehículos oficiales, los cuales se adquirieron a través del Fideicomiso. En 2020 se obtuvo la autorización para la destrucción y baja total del vehículo Nissan Platina con el oficio SAF/DGRMSG/DEAI/1096/2020, de fecha 17 de diciembre de 2010, suscrito por la Dirección Ejecutiva de Almacenes e Inventarios de la Dirección General de Recursos Materiales y Servicios Generales dependiente de la Secretaría de Administración y Fianzas de la Ciudad de México, correspondientes al Tercer Convenio Modificadorio del Contrato de Compraventa No. SAF/DGRMSG/DEAI/01/2020, derivado del procedimiento de Licitación Pública Nacional No. LPN/SAF/DGRMSG/01/2020, por lo que el procedimiento de destrucción se llevo a cabo el día 21 de diciembre de 2020.



Maquinaria, otros quipos y herramientas: en este rubro se encuentran el mobiliario y equipo del extinto Fideicomiso de Despensas del Distrito Federal, el cual al extinguirse entregó sus bienes al Fideicomitente representado por el FONDECO-DF, dichos bienes también se quedaron dentro del inmueble ubicado en xocongo 225, donde se encontraban las oficinas del FONDECO-DF.

Depreciación acumulada de los bienes muebles, equipo de transporte y de maquinaria, otros equipos y herramientas, que representa la depreciación acumulada de los bienes del FONDECO-DF durante su vida útil.

Estimaciones y Deterioros

Estimación para castigo de cartera vencida: está estimación está integrada por los Microcréditos a los Comerciantes Ambulantes Perímetro "A" en el Centro Histórico, considerando que: los microcréditos representan créditos directos otorgados a personas físicas para la adquisición de mercancías, a efecto de llevar a cabo su actividad comercial; que el grado de incumplimiento en los pagos exigibles es constante y rebasan los nueve meses de morosidad; y que son créditos sin garantías, se tomó en cuenta la experiencia del FONDECO-DF y el criterio contable para las instituciones de crédito emitido por la Comisión Nacional Bancaria y de Valores aplicable a los créditos de consumo, por lo que se constituyó y se registró contablemente la reserva preventiva necesaria para cubrir las posibles pérdidas en cada crédito. El porcentaje de las reservas preventivas necesarias para cubrir el riesgo fue del 100%, por lo que el saldo de las Estimaciones por pérdida de Cuentas Incobrables de Préstamos Otorgados a Largo Plazo se incrementó para cubrir el monto total de los microcréditos. El incremento de la reserva se cargó a los resultados del ejercicio 2009.

Por lo que se refiere a las Estimaciones por Pérdida de Cuentas Incobrables de Préstamos Otorgados a Largo Plazo (Cartera Vencida de Microcréditos 2001 y 2002 "Programa prioritario de fomento al empleo en personas con alto grado de marginalidad y pobreza en la Ciudad de México").

Con fecha 7 de diciembre de 2005 se reunieron en las oficinas de la Secretaría de Desarrollo Económico (SEDECO), el Apoderado General de FONDECO-DF; el Director General del FIDERE III; el Contralor Interno del FIDERE III; y el Gerente de Recuperación de Créditos de FIDERE III, entre otros funcionarios, con el propósito de analizar el informe de resultados obtenidos al mes de octubre de 2005, acordando que estos créditos se reservarían por conducto del FONDECO-DF al 100% e iniciarían el procedimiento para la cancelación de esta cartera en virtud de la problemática observada en su cobranza y el elevado costo que significa su operación respecto de la recuperación efectiva obtenida.



Reserva por baja de bienes: este concepto está integrado los bazares en donde el precio de avalúo fue menor al que se había registrado en un principio, esto tomando en cuenta los avalúos emitidos por la dirección General de Patrimonio Inmobiliario; por lo que corresponde a las plazas soledad y pensador mexicano las mismas sufrieron una baja en su precio de avalúo, el cual fue menor al que se había registrado en un principio, esto tomando en cuenta los avalúos emitidos por la dirección General de Patrimonio Inmobiliario; por lo que hace a San Antonia Abad I y II se debe a la recuperación de los locales y de la Plaza Vizcaínas se debe a la baja de los locales debido a que se regresó el predio donde las mismas estaban construidas a su dueño original SERVIMET; dicha situación se ha dado para los bienes de TCO y los ocho mercados debido a su problemática de que el SAE pueda entregarlos al FONDECODF.

Otros Activos

El fideicomiso no tiene otros activos diferidos.

Pasivo

Provisiones a Corto Plazo

OTRAS PROVISIONES A CORTO PLAZO		
(CIFRAS A PESOS)		
RUBRO	2020	2019
IMPUESTO SOBRE LA RENTA RETENIDO POR PAGO DE SALARIOS	45,082	44,957
IMPUESTO SOBRE LA RENTA RETENIDO POR HONORARIOS ASIMILADOS A SALARIOS	57,614	53,522
10.33 % IVA RETENIDO POR PAGO DE HONORARIOS	31,672	1,867
SERVICIOS DE VIGILANCIA	194,672	46,061
FOTOCOPIADO		385
COMPRAS COVID-19	2,273	
SEGUROS	13,266	23,863
TONER	13,333	
TOTAL	357,911	170,655

Se tuvieron pasivos de impuestos, adquisiciones y servicios debido a que los mismos se pagaron en enero de 2021.



Otros Pasivos a Corto Plazo

OTROS PASIVOS A CORTO PLAZO		
(CIFRAS A PESOS)		
RUBRO	2020	2019
INGRESOS POR CLASIFICAR		
(DIVERSAS PLAZAS COMERCIALES Y UNIÓN CÍVICA DE COMERCIANTE)		
INGRESOS POR CLASIFICAR (FIDECA)	43,985,250	44,004,182
ACREDITADOS PLAZA ABELARDO L. RODRÍGUEZ	285,000	285,000
ACREDITADOS PLAZA CORREDOR ROSARIO	556,454	556,454
OTROS	241	241
TOTAL	44,826,945	44,845,877

Depósitos por aplicar: este rubro se compone de depósitos por aplicar, lo anterior derivado de que el Fideicomiso FONDECO-DF realiza la aplicación de los recursos que corresponden a depósitos realizados por los Acreditados de las diferentes plazas y bazares, así como de los depósitos hechos en su momento por la Unión Cívica de Comerciantes, de los programas de microcréditos, plaza Xochinhuac y TCO, la cual se conforma de la siguiente manera:

Referente a los depósitos efectuados por los Acreditados, Plaza Abelardo L. Rodríguez, no han venido en su totalidad a esta entidad a solicitar su reembolso”. Al respecto, en la Sesión del Comité Técnico del FONDECO-DF de fecha 19 de diciembre de 2001, Apartado “VI. AUTORIZACIÓN DE ESTE COMITÉ TÉCNICO, PARA LA DEVOLUCIÓN DE APORTACIONES REALIZADAS A ESTE FIDEICOMISO PARA EL DESARROLLO DE LA PLAZA COMERCIAL EN EL ANEXO DEL EX MERCADO ABELARDO L. RODRÍGUEZ, EL CUAL FUE CANCELADO”, en la que se indica como Acuerdo del Comité Técnico “ACUERDO:6-191201. Los miembros de este Comité Técnico se dan por enterados y autorizan la devolución de las aportaciones realizadas a este Fideicomiso para el desarrollo de una Plaza Comercial en el anexo al ex Mercado Abelardo L. Rodríguez, el cual fue cancelado, previo a la presentación de los recibos que amparen el depósito efectuado.”

Por lo que se refiere a los Acreditados Plaza Corredor Rosario corresponden a depósitos efectuados por los acreditados, mismo que no han venido a esta entidad a solicitar su reembolso.



FONDOS Y BIENES DE TERCEROS EN GARANTÍA Y/O ADMINISTRACIÓN A LARGO PLAZO

OTROS PASIVOS A CORTO PLAZO		
(CIFRAS A PESOS)		
RUBRO	2020	2019
FONDOS DE FIDEICOMISOS, MANDATOS Y CONTRATOS ANÁLOGOS A LARGO PLAZO	37,849,888	38,691,342
TOTAL	37,849,888	38,691,342

Representa los cobros de la cartera de los Fideicomisos Subsidiarios, depositados en el FONDECO-DF, así como el depósito en garantía por el local de la Plaza Pino Suárez.

II) Notas al Estado de Actividades

Ingresos de Gestión

El FONDECO-DF realizó la captación de ingresos propios de conformidad a lo establecido en la Ley de Ingresos del Distrito Federal para el Ejercicio Fiscal de 2020.

INGRESOS DE GESTIÓN		
(CIFRAS A PESOS)		
INTEGRACIÓN	2020	2019
INGRESOS FINANCIEROS	9,789,478	9,137,725
OTROS INGRESOS Y BENEFICIOS VARIOS	53,600,930	6,844,850
TOTAL	63,390,408	15,982,575

Ingresos financieros: se integra por rendimientos financieros de los intereses cobrados de los contratos de inversión de las cuentas del FONDECO-DF.

Otros ingresos y beneficios varios: se integra por ingreso derivados de la recuperación de cartera, ingresos por arrendamiento, por la recuperación de locales, por venta de contado y por los intereses por atraso en el pago de arrendamiento.



Participaciones, Aportaciones, Convenios, Incentivos Derivados de la Colaboración Fiscal, Fondos Distintos de Aportaciones, Transferencias, Asignaciones, Subsidios y Subvenciones y Pensiones y Jubilaciones.

No se tuvieron ingresos por este rubro.

Otros Ingresos y Beneficios

Los ingresos financieros tuvieron un aumento de \$651,753 pesos pasando de \$9,137,725 en 2019 a \$9,789,478 en 2020.

Así mismo en Otros ingresos y beneficios se tuvo un aumento de \$46,756,080 pasando de \$6,844,850 en 2019 a \$53,600,930 en 2020.

Gastos y Otras Pérdidas:

GASTOS Y OTRAS PÉRDIDAS (CIFRAS A PESOS)		
INTEGRACIÓN	2020	2019
GASTOS DE FUNCIONAMIENTO	6,954,886	5,556,342
OTROS GASTOS Y PERDIDAS EXTRAORDINARIAS	71,068	64,997
TOTAL	7,025,954	5,621,339

Gastos de Funcionamiento

Los gastos de funcionamiento ascienden a la cantidad de \$6'954.886 que se ejercieron derivado de las acciones de extinción del Fondo de Desarrollo Económico del Distrito Federal (FONDECO-DF).

Otros Gastos y Pérdidas Extraordinarias

En lo correspondiente a este apartado, se tiene la cantidad de \$71,068 que corresponden a la depreciación.

**III) Notas al Estado de Variación en la Hacienda Pública**

HACIENDA PÚBLICA/PATRIMONIO (CIFRAS A PESOS)		
RUBRO	2020	2019
APORTACIONES	427,393,931	427,393,931
DONACIONES DE CAPITAL	153,443,939	153,421,862
RESULTADOS DE EJERCICIOS ANTERIORES	56,364,454	-378,445,352
<u>RESULTADOS DEL EJERCICIO (AHORRO/DESAHORRO)</u>	<u>-371,066,773</u>	<u>10,361,236</u>
TOTAL	266,135,551	212,731,677

IV) Notas al Estado de Flujos de Efectivo**Efectivo y equivalentes**

El análisis de los saldos inicial y final que figuran en la última parte del Estado de Flujo de Efectivo en la cuenta de efectivo y equivalentes es como sigue:

EFECTIVO Y EQUIVALENTES (CIFRAS A PESOS)		
RUBRO	2020	2019
Efectivo en Bancos - Dependencias	49,827,336	53,033,432
<u>Inversiones Temporales (Hasta 3 meses)</u>	<u>216,120,400</u>	<u>147,755,058</u>
TOTAL DE EFECTIVO Y EQUIVALENTE	265,947,737	200,788,490

El FONDECO-DF no realizó adquisiciones de bienes muebles e inmuebles con recursos provenientes mediante subsidios de capital del sector central.

**V) CONCILIACIÓN ENTRE LOS INGRESOS PRESUPUESTARIOS Y CONTABLES, ASÍ COMO ENTRE LOS EGRESOS PRESUPUESTARIOS Y LOS GASTOS CONTABLES**

CONCILIACIÓN DE FLUJOS DE EFECTIVO NETOS		
(CIFRAS A PESOS)		
INTEGRACIÓN	2020	2019
Ahorro/Desahorro antes de Rubros Extraordinarios	56,435,522	10,426,233
Movimientos de Partidas o Rubros que no afectan al Efectivo		
Depreciación	-71,068	-64,997
Amortización		
Incrementos en las Provisiones	-187,256	-116,028
Incremento en Inversiones producido por Revaluación		
Ganancia/Pérdida en venta de Propiedad, Planta y Equipo		
Incrementos en Cuentas por Cobrar		
	8,982,048	
Partidas Extraordinarias		-5,054,243
TOTAL	65,159,246	5,190,965

Se tiene un egreso presupuestario al 31 de diciembre de 2020 por la cantidad de \$7'025,955 pesos el cual se ejerció como gasto corriente.

CONCILIACIÓN ENTRE LOS INGRESOS PRESUPUESTARIOS Y CONTABLES	
CORRESPONDIENTE DEL 1 DE ENERO AL 31 DE DICIEMBRE DE 2020	
1- INGRESOS PRESUPUESTARIOS	76,678,281
2- MAS INGRESOS CONTABLES NO PRESUPUESTARIOS	
OTROS INGRESOS Y BENEFICIOS VARIOS	
3- MENOS INGRESOS PRESUPUESTARIOS NO CONTABLES	13,287,874
OTROS INGRESOS PRESUPUESTARIOS NO CONTABLES	13,287,874
TOTAL	63,390,407

Los ingresos presupuestarios al 31 de diciembre de 2020 ascienden a la cantidad de \$76'678,281 que se integra de venta de bienes por la cantidad de \$62'214,846, venta de servicios por \$1'537,790, ingresos diversos por la cantidad de \$11'748,469 y de remanentes de ejercicio anteriores por \$1'177,176, comparado con los ingresos contables reflejados en el estado de resultados por \$63'390,407, muestran una variación neta de \$13'287,874.



CONCILIACIÓN ENTRE LOS EGRESOS PRESUPUESTARIOS Y LOS GASTOS CONTABLES

CORRESPONDIENTE DEL 1 DE ENERO AL 31 DE DICIEMBRE DE 2020

1 - TOTAL DE EGRESOS (PRESUPUESTARIOS)						6,946,630
2 - MENOS EGRESOS PRESUPUESTARIOS NO CONTABLES						
OTROS EGRESOS PRESUPUESTALES NO CONTABLES						
3 - MAS EGRESOS CONTABLES NO PRESUPUESTALES						79,325
ESTIMACIONES DE AMORTIZACIONES	DEPRECIACIONES	DETERIOROS	OBSOLESCENCIA	Y		71,068
PROVISIONES						
OTROS GASTOS						1,689
OTROS GASTOS CONTABLES NO PRESUPUESTALES						6,567,94
TOTAL						7,025,955

Los egresos presupuestarios al 31 de diciembre de 2020 ascienden a la cantidad de \$6'946,630, comparado con los egresos contables reflejados en el estado de resultados por \$7'025,955, muestran una variación neta de \$79,325.

b) NOTAS DE MEMORIA (CUENTAS DE ORDEN)

Las cuentas de orden se utilizan para registrar movimientos de valores que no afecten o modifiquen el balance del ente, sin embargo, su incorporación en libros es necesaria con fines de recordatorio contable, de control y en general sobre los aspectos administrativos, o bien para consignar sus derechos o responsabilidades contingentes que puedan o no presentarse en el futuro.

Las cuentas que se manejan para efectos de este documento son las siguientes:

Cuentas de Orden Contables y Presupuestarias:

Contables:

- Valores
- Emisión de obligaciones
- Avales y garantías
- Juicios

Presupuestarias:

- Cuentas de ingresos
- Cuentas de egresos

Se informará, de manera agrupada, en las notas a los Estados Financieros las cuentas de orden contables y cuentas de orden presupuestario:





1. Los valores en custodia de instrumentos prestados a formadores de mercado e instrumentos de crédito recibidos en garantía de los formadores de mercado u otros.
2. Por tipo de emisión de instrumento: monto, tasa y vencimiento.
3. Los contratos firmados de construcciones por tipo de contrato.

c) NOTAS DE GESTIÓN ADMINISTRATIVA

1. Introducción

Los Estados Financieros de los entes públicos, proveen de información financiera a los principales usuarios de la misma, al Congreso y a los ciudadanos.

El objetivo del presente documento es la revelación del contexto y de los aspectos económicos-financieros más relevantes que influyeron en las decisiones del período, y que deberán ser considerados en la elaboración de los estados financieros para la mayor comprensión de los mismos y sus particularidades.

De esta manera, se informa y explica la respuesta del gobierno a las condiciones relacionadas con la información financiera de cada período de gestión; además, de exponer aquellas políticas que podrían afectar la toma de decisiones en períodos posteriores.

2. Panorama Económico y Financiero

Se informará sobre las principales condiciones económico- financieras bajo las cuales el ente público estuvo operando; y las cuales influyeron en la toma de decisiones de la administración; tanto a nivel local como federal.

3. Autorización e Historia

Se informará sobre:

- a) Fecha de creación del ente.
- b) Principales cambios en su estructura

4. Organización y Objeto Social

Se informará sobre:

- a) Objeto social
- b) Principal actividad
- c) Ejercicio fiscal
- d) Régimen jurídico
- e) Consideraciones fiscales del ente: revelar el tipo de contribuciones que esté obligado a pagar o retener.
- f) Estructura organizacional básica.
- g) Fideicomisos, mandatos y análogos de los cuales es fideicomitente o fiduciario.



5. Bases de Preparación de los Estados Financieros

Se informará sobre:

- a) Si se ha observado la normatividad emitida por el CONAC y las disposiciones legales aplicables.
- b) La normatividad aplicada para el reconocimiento, valuación y revelación de los diferentes rubros de la información financiera, así como las bases de medición utilizadas para la elaboración de los estados financieros; por ejemplo: costo histórico, valor de realización, valor razonable, valor de recuperación o cualquier otro método empleado y los criterios de aplicación de los mismos.
- c) Postulados básicos.
- d) Normatividad supletoria. En caso de emplear varios grupos de normatividades (normatividades supletorias), deberá realizar la justificación razonable correspondiente.
- e) Para los Entes Públicos que por primera vez estén implementando la base devengado de acuerdo a la Ley de Contabilidad, deberán:
 - Revelar las nuevas políticas de reconocimiento;
 - Su plan de implementación;
 - Revelar los cambios en las políticas, la clasificación y medición de las mismas, así como su impacto en la información financiera.
 - Presentar los últimos estados financieros con la normatividad anteriormente utilizada con las nuevas políticas para fines de comparación en la transición a la base devengado.

6. Políticas de Contabilidad Significativas

Se informará sobre:

- a) Actualización: se informará del método utilizado para la actualización del valor de los activos, pasivos y Hacienda Pública y/o patrimonio y las razones de dicha elección. Así como informar de la desconexión o reconexión inflacionaria.
- b) Informar sobre la realización de operaciones en el extranjero y de sus efectos en la información financiera gubernamental.
- c) Método de valuación de la inversión en acciones en el Sector Paraestatal.
- d) Sistema y método de valuación de inventarios.
- e) Beneficios a empleados: revelar el cálculo de la reserva actuarial, valor presente de los ingresos esperados comparado con el valor presente de la estimación de gastos tanto de los beneficiarios actuales como futuros.
- f) Provisiones: objetivo de su creación, monto y plazo.
- g) Reservas: objetivo de su creación, monto y plazo.
- h) Cambios en políticas contables y corrección de errores junto con la revelación de los efectos que se tendrá en la información financiera del ente público, ya sea retrospectivos o prospectivos.
- i) Reclasificaciones: Se deben revelar todos aquellos movimientos entre cuentas por efectos de cambios en los tipos de operaciones.
- j) Depuración y cancelación de saldos.



7. Posición en Moneda Extranjera y Protección por Riesgo Cambiario

Se informará sobre:

- a) Activos en moneda extranjera
- b) Pasivos en moneda extranjera
- c) Posición en moneda extranjera
- d) Tipo de cambio
- e) Equivalente en moneda nacional

Lo anterior por cada tipo de moneda extranjera que se encuentre en los rubros de activo y pasivo.

Adicionalmente se informará sobre los métodos de protección de riesgo por variaciones en el tipo de cambio

8. Reporte Analítico del Activo

Debe mostrar la siguiente información:

- a) Vida útil o porcentajes de depreciación, deterioro o amortización utilizados en los diferentes tipos de activos.
- b) Cambios en el porcentaje de depreciación o valor residual de los activos.
- c) Importe de los gastos capitalizados en el ejercicio, tanto financieros como de investigación y desarrollo.
- d) Riesgos por tipo de cambio o tipo de interés de las inversiones financieras.
- e) Valor activado en el ejercicio de los bienes construidos por el ente público.
- f) Otras circunstancias de carácter significativo que afecten el activo, tales como bienes en garantía, señalados en embargos, litigios, títulos de inversiones entregados en garantías, baja significativa del valor de inversiones financieras, etc.
- g) Desmantelamiento de Activos, procedimientos, implicaciones, efectos contables
- h) Administración de activos; planeación con el objetivo de que el ente los utilice de manera más efectiva.

Adicionalmente, se deben incluir las explicaciones de las principales variaciones en el activo, en cuadros comparativos como sigue:

- a) Inversiones en valores.
- b) Patrimonio de organismos descentralizados.

- c) Inversiones en empresas de participación mayoritaria.
- d) Inversiones en empresas de participación minoritaria.

9. Fideicomisos, Mandatos y Análogos

Se deberá informar:

- a) Por ramo o unidad administrativa que los reporta.
- b) Enlistar los de mayor monto de disponibilidad, relacionando aquéllos que conforman el 80% de las disponibilidades.



10. Reporte de la Recaudación

- a) Análisis del comportamiento de la recaudación correspondiente al ente público o cualquier tipo de ingreso, de forma separada los ingresos locales de los federales.
- b) Proyección de la recaudación e ingresos en el mediano plazo.

11. Información sobre la Deuda y el Reporte Analítico de la Deuda

Se informará lo siguiente:

- a) Utilizar al menos los siguientes indicadores: deuda respecto al PIB y deuda respecto a la recaudación tomando, como mínimo, un período igual o menor a 5 años.
- b) Información de manera agrupada por tipo de valor gubernamental o instrumento financiero en la que se considere intereses, comisiones, tasa, perfil de vencimiento y otros gastos de la deuda.

12. Calificaciones otorgadas

Informar, tanto del ente público como cualquier transacción realizada, que haya sido sujeta a una calificación crediticia.

13. Proceso de Mejora

Se informará de:

- a) Principales Políticas de control interno
- b) Medidas de desempeño financiero, metas y alcance.

14. Información por Segmentos

Cuando se considere necesario se podrá revelar la información financiera de manera segmentada debido a la diversidad de las actividades y operaciones que se realizan los entes públicos, ya que la misma proporciona información acerca de las diferentes actividades operativas en las cuales participa, de los productos o servicios que maneja, de las diferentes áreas geográficas, de los grupos homogéneos con el objetivo de entender el desempeño del ente, evaluar mejor los riesgos y beneficios del mismo; y entenderlo como un todo y sus partes integrantes.

Consecuentemente, esta información contribuye al análisis más preciso de la situación financiera, grados y fuentes de riesgo.

15. Eventos Posteriores al Cierre

El ente público informará el efecto en sus estados financieros de aquellos hechos ocurridos en el período posterior al que informa, que proporcionan mayor evidencia sobre eventos que le afectan económicamente y que no se conocían a la fecha de cierre.

16. Partes Relacionadas

Se debe establecer por escrito que no existen partes relacionadas que pudieran ejercer influencia significativa sobre la toma de decisiones financieras y operativas.



17. Responsabilidad sobre la Presentación Razonable de la Información Contable

La Información Contable deberá estar firmada en cada página.

“Bajo protesta de decir verdad declaramos que los Estados Financieros y sus notas, son razonablemente correctos y son responsabilidad del emisor”



GOBIERNO DE LA
CIUDAD DE MÉXICO

SECRETARÍA DE
ADMINISTRACIÓN Y FINANZAS

CUENTA PÚBLICA
DE LA CIUDAD DE MÉXICO
2020

INFORMACIÓN PRESUPUESTARIA



ESTADOS PRESUPUESTARIOS
FONDO DE DESARROLLO ECONÓMICO DEL DISTRITO FEDERAL
ESTADO ANALÍTICO DE INGRESOS
(CIFRAS A PESOS)

RUBRO DE INGRESOS	INGRESO					DIFERENCIA
	ESTIMADO	AMPL/REDUC	MODIFICADO	DEVENGADO	RECAUDADO	
IMPUESTOS	0	0	0	0	0	0
CUOTAS Y APORTACIONES DE SEGURIDAD SOCIAL	0	0	0	0	0	0
CONTRIBUCIONES DE MEJORAS	0	0	0	0	0	0
DERECHOS	0	0	0	0	0	0
PRODUCTOS	0	0	0	0	0	0
APROVECHAMIENTOS	0	0	0	0	0	0
INGRESOS POR VENTA DE BIENES, PRESTACIÓN DE SERVICIOS Y OTROS INGRESOS	9,000,000	(1,151,729)	7,848,271	76,678,281	76,678,281	67,678,281
PARTICIPACIONES, APORTACIONES, CONVENIOS, INCENTIVOS DERIVADOS DE LA COLABORACIÓN FISCAL Y FONDOS DISTINTOS DE APORTACIONES	0	0	0	0	0	0
TRANSFERENCIAS, ASIGNACIONES, SUBSIDIOS Y SUBVENCIONES, Y PENSIONES Y JUBILACIONES	0	0	0	0	0	0
INGRESOS DERIVADOS DE FINANCIAMIENTOS	0	0	0	0	0	0
TOTAL	9,000,000	(1,151,729)	7,848,271	76,678,281	76,678,281	67,678,281
					INGRESOS EXCEDENTES	67,678,281

ESTADO ANALÍTICO DE INGRESOS POR FUENTE DE FINANCIAMIENTO	INGRESO					DIFERENCIA
	ESTIMADO	AMPL/REDUC	MODIFICADO	DEVENGADO	RECAUDADO	
INGRESOS DEL PODER EJECUTIVO FEDERAL O ESTATAL Y DE LOS MUNICIPIOS	0	0	0	0	0	0
IMPUESTOS	0	0	0	0	0	0
CUOTAS Y APORTACIONES DE SEGURIDAD SOCIAL	0	0	0	0	0	0
CONTRIBUCIONES DE MEJORAS	0	0	0	0	0	0
DERECHOS	0	0	0	0	0	0
PRODUCTOS	0	0	0	0	0	0
APROVECHAMIENTOS	0	0	0	0	0	0
PARTICIPACIONES, APORTACIONES, CONVENIOS, INCENTIVOS DERIVADOS DE LA COLABORACIÓN FISCAL Y FONDOS DISTINTOS DE APORTACIONES	0	0	0	0	0	0
TRANSFERENCIAS, ASIGNACIONES, SUBSIDIOS Y SUBVENCIONES, Y PENSIONES Y JUBILACIONES	0	0	0	0	0	0
ING. DE LOS ENTES PÚBL. DE LOS PODERES LEGISLATIVO Y JUDICIAL, ÓRGANOS AUTÓNOMOS Y DEL SECTOR PARAESTATAL O PARAMUNICIPAL, ASÍ COMO DE LAS EMP. PRODUCTIVAS DEL ESTADO	9,000,000	(1,151,729)	7,848,271	76,678,281	76,678,281	67,678,281
CUOTAS Y APORTACIONES DE SEGURIDAD SOCIAL	0	0	0	0	0	0
PRODUCTOS	0	0	0	0	0	0
INGRESOS POR VENTA DE BIENES, PRESTACIÓN DE SERVICIOS Y OTROS INGRESOS	9,000,000	(1,151,729)	7,848,271	76,678,281	76,678,281	67,678,281
TRANSFERENCIAS, ASIGNACIONES, SUBSIDIOS Y SUBVENCIONES, Y PENSIONES Y JUBILACIONES	0	0	0	0	0	0
INGRESOS DERIVADOS DE FINANCIAMIENTOS	0	0	0	0	0	0
INGRESOS DERIVADOS DE FINANCIAMIENTOS	0	0	0	0	0	0
TOTAL	9,000,000	(1,151,729)	7,848,271	76,678,281	76,678,281	67,678,281
					INGRESOS EXCEDENTES	67,678,281

COORDINADORA DE OPERACIÓN DE FIDEICOMISOS SUBSIDIARIOS

COORDINADORA DE OPERACIÓN DE FIDEICOMISOS SUBSIDIARIOS

COORDINADORA DE OPERACIÓN DE FIDEICOMISOS SUBSIDIARIOS

SILVIA RAMÍREZ TREJO

SILVIA RAMÍREZ TREJO

SILVIA RAMÍREZ TREJO

La información consignada en este reporte es responsabilidad de la Unidad Ejecutora de Gasto, de conformidad a los Artículos 51, 154 y 155 de la Ley de Austeridad, Transparencia en Remuneraciones, Prestaciones y Ejercicio de Recursos de la Ciudad de México, la que servirá de base para la integración de la Cuenta Pública 2020.




ESTADOS PRESUPUESTARIOS
UNIDAD RESPONSABLE DEL GASTO 04P0DE FONDO DE DESARROLLO ECONÓMICO DEL DISTRITO FEDERAL
ESTADO ANALÍTICO DEL EJERCICIO DEL PRESUPUESTO DE EGRESOS CLASIFICACIÓN ADMINISTRATIVA
(CIFRAS A PESOS)
Del 1 de enero al 31 de diciembre de 2020

CONCEPTO	EGRESO					SUB EJERCICIO (7)
	APROBADO (2)	AMPL/REDUC (3)	MODIFICADO (4)	DEVENGADO (5)	PAGADO (6)	
ENT. PARAEST. Y FIDEICOM. NO EMP. Y NO FINANC.	9,000,000 -	1,151,729	7,848,271	6,946,630	6,946,630	901,641
INSTITUCIONES PÚBLICAS DE LA SEGURIDAD SOCIAL						
ENT. PARAEST. EMP. NO FINANC. CON PARTICIP. ESTATAL MAY.						
TOTAL DEL GASTO (8)	9,000,000 -	1,151,729	7,848,271	6,946,630	6,946,630	901,641


La información consignada en este reporte es responsabilidad de la Unidad Ejecutora de Gasto, de conformidad a los Artículos 51, 54 y 55 de la Ley de Autenticidad, Transparencia en Remuneraciones, Prestaciones y Ejercicio de Recursos de la Ciudad de México, la que servirá de base para la integración de la Cuenta Pública 2020.

EP-02

Elaboró:


MTRA. SILVIA RAMÍREZ TREJO
COORDINADORA DE OPERACIÓN DE FIDEICOMISOS SUBSIDIARIOS

Autorizó:


MTRA. SILVIA RAMÍREZ TREJO
COORDINADORA DE OPERACIÓN DE FIDEICOMISOS
SUBSIDIARIOS



ESTADOS PRESUPUESTARIOS
ESTADO ANALÍTICO DEL EJERCICIO DEL PRESUPUESTO DE EGRESOS CLASIFICACIÓN ECONÓMICA (POR TIPO DE GASTO)
(CIFRAS A PESOS)
Del 1 de enero al 31 de diciembre de 2020

Unidad Responsable del Gasto 04P0DE FONDO DE DESARROLLO ECONÓMICO DEL DISTRITO FEDERAL

CONCEPTO	EGRESO					SUB EJERCICIO
	APROBADO	AMPL/REDUC	MODIFICADO	DEVENGADO	PAGADO	
GASTO CORRIENTE	9,000,000	(1,151,729)	7,848,271	6,946,630	6,946,630	901,641
GASTO DE CAPITAL			0			0
AMORTIZACIÓN DE LA DEUDA Y DISMINUCIÓN DE PASIVOS			0			0
PENSIONES Y JUBILACIONES			0			0
PARTICIPACIONES			0			0
TOTAL DEL GASTO	9,000,000	(1,151,729)	7,848,271	6,946,630	6,946,630	901,641

Elaboró:

MTRA. SILVIA RAMÍREZ TREJO
 COORDINADORA DE OPERACIÓN DE FIDEICOMISOS SUBSIDIARIOS

Autorizó:

MTRA. SILVIA RAMÍREZ TREJO
 COORDINADORA DE OPERACIÓN DE FIDEICOMISOS SUBSIDIARIOS

La información consignada en este reporte es responsabilidad de la Unidad Ejecutora de Gasto, de conformidad a los Artículos 51, 154 y 155 de la Ley de Austeridad, Transparencia en Remuneraciones, Prestaciones y Ejercicio de Recursos de la Ciudad de México, la que servirá de base para la integración de la Cuenta Pública 2020.



ESTADOS PRESUPUESTARIOS
ESTADO ANALÍTICO DEL EJERCICIO DEL PRESUPUESTO DE EGRESOS
CLASIFICACIÓN POR OBJETO DEL GASTO (CAPÍTULO Y CONCEPTO)
(CIFRAS A PESOS)

Del 1 de enero al 31 de diciembre de 2020

Unidad Responsable del Gasto 04P0DE FONDO DE DESARROLLO ECONÓMICO DEL DISTRITO FEDERAL

CONCEPTO	EGRESO					SUB EJERCICIO
	APROBADO	AMPL/REDUC	MODIFICADO	DEVENGADO	PAGADO	
SERVICIOS PERSONALES	3,558,882	0	3,558,882	3,029,122	3,029,122	529,760
Remuneraciones al Personal de Carácter Permanente	236,724	0	236,724	149,340	149,340	87,384
Remuneraciones al Personal de Carácter Transitorio	2,008,576	0	2,008,576	1,996,881	1,996,881	11,695
Remuneraciones Adicionales y Especiales	130,402	0	130,402	47,282	47,282	83,120
Seguridad Social	281,788	0	281,788	178,691	178,691	103,097
Otras Prestaciones Sociales y Económicas	901,392	0	901,392	656,928	656,928	244,464
Previsiones	0	0	0	0	0	0
Pago de Estímulos a Servidores Públicos	0	0	0	0	0	0
MATERIALES Y SUMINISTROS	237,600	(158,600)	79,000	42,523	42,523	36,477
Materiales de Admón., Emisión de Doc. y Art. Oficiales	160,600	(93,700)	67,100	36,034	36,034	31,066
Alimentos y Utensilios	0	0	0	0	0	0
Materias Primas y Materiales de Producción y Comercialización	0	0	0	0	0	0
Materiales y Artículos de Construcción y de Reparación	6,000	(6,000)	0	0	0	0
Productos Químicos, Farmacéuticos y de Laboratorio	0	5,700	5,700	4,708	4,708	992
Combustibles, Lubricantes y Aditivos	14,400	(10,000)	4,400	6	6	4,400
Vestuario, Blancos, Prendas de Protección y Artículos Deportivos	0	1,800	1,800	1,781	1,781	19
Materiales y Suministros Para Seguridad	0	0	0	0	0	0
Herramientas, Refacciones y Accesorios Menores	56,400	(56,400)	0	0	0	0
SERVICIOS GENERALES	5,203,518	(993,129)	4,210,389	3,874,985	3,874,985	335,404
Servicios Básicos	6,000	0	6,000	0	0	6,000
Servicios de Arrendamiento	2,952	0	2,952	0	0	2,952
Servicios Profesionales, Científicos, Técnicos y Otros Servicios	4,676,505	(928,124)	3,748,381	3,490,950	3,490,950	257,431
Servicios Financieros, Bancarios y Comerciales	402,000	(7,000)	395,000	352,869	352,869	42,131
Servicios de Instalación, Reparación, Mantenimiento y Conservación	30,005	(30,005)	0	0	0	0
Servicios de Comunicación Social y Publicidad	0	0	0	0	0	0
Servicios de Traslado y Viaáticos	0	0	0	0	0	0
Servicios Oficiales	0	0	0	0	0	0
Otros Servicios Generales	86,056	(28,000)	58,056	31,166	31,166	26,890
TRANSF., ASIG., SUBSIDIOS Y OTRAS AYUDAS	0	0	0	0	0	0
Transferencias Internas y Asignaciones al Sector Público	0	0	0	0	0	0
Transferencias al Resto del Sector Público	0	0	0	0	0	0
Subsidios y Subvenciones	0	0	0	0	0	0
Ayudas Sociales	0	0	0	0	0	0
Pensiones y Jubilaciones	0	0	0	0	0	0
Transferencias a Fideicomisos, Mandatos y Otros Análogos	0	0	0	0	0	0
Transferencias a la Seguridad Social	0	0	0	0	0	0
Donativos	0	0	0	0	0	0
Transferencias al Exterior	0	0	0	0	0	0
BIENES MUEBLES, INMUEBLES E INTANGIBLES	0	0	0	0	0	0
Mobiliario y Equipo de Administración	0	0	0	0	0	0
Mobiliario y Equipo Educativo y Recreativo	0	0	0	0	0	0
Equipo e Instrumental Médico y de Laboratorio	0	0	0	0	0	0
Vehículos y Equipo de Transporte	0	0	0	0	0	0
Equipo de Defensa y Seguridad	0	0	0	0	0	0
Maquinaria, Otros Equipos y Herramientas	0	0	0	0	0	0
Activos Biológicos	0	0	0	0	0	0
Bienes Inmuebles	0	0	0	0	0	0
Activos Intangibles	0	0	0	0	0	0
INVERSIÓN PÚBLICA	0	0	0	0	0	0
Obra Pública en Bienes de Dominio Público	0	0	0	0	0	0
Obra Pública en Bienes Propios	0	0	0	0	0	0
Proyectos Productivos y Acciones de Fomento	0	0	0	0	0	0
INVERSIONES FINANCIERAS Y OTRAS PROV.	0	0	0	0	0	0
Inversiones para el Fomento de Actividades Productivas	0	0	0	0	0	0
Acciones y Participaciones de Capital	0	0	0	0	0	0
Compra de Títulos y Valores	0	0	0	0	0	0
Concesión de Préstamos	0	0	0	0	0	0
Inversiones en Fideicomisos, Mandatos y Otros Análogos	0	0	0	0	0	0
Otras Inversiones Financieras	0	0	0	0	0	0
Provisiones para Contingencias y Otras Erogaciones Especiales	0	0	0	0	0	0
PARTICIPACIONES Y APORTACIONES	0	0	0	0	0	0
Participaciones	0	0	0	0	0	0
Aportaciones	0	0	0	0	0	0
Convenios	0	0	0	0	0	0
DEUDA PÚBLICA	0	0	0	0	0	0
Amortización de la Deuda Pública	0	0	0	0	0	0
Intereses de la Deuda Pública	0	0	0	0	0	0
Comisiones de la Deuda Pública	0	0	0	0	0	0
Gastos de la Deuda Pública	0	0	0	0	0	0
Costo por Coberturas	0	0	0	0	0	0
Apoyos Financieros	0	0	0	0	0	0
Adeudos de Ejercicios Fiscales Anteriores (Adefas)	0	0	0	0	0	0
TOTAL DEL GASTO	9,000,000	(1,151,729)	7,848,271	6,946,630	6,946,630	901,641

Elaboró:

MTRA. SILVIA RAMÍREZ TREJO
COORDINADORA DE OPERACIÓN DE FIDEICOMISOS SUBSIDIARIOS

Autorizó:

MTRA. SILVIA RAMÍREZ TREJO
COORDINADORA DE OPERACIÓN DE FIDEICOMISOS SUBSIDIARIOS

ESTADOS PRESUPUESTARIOS
ESTADO ANALÍTICO DEL EJERCICIO DEL PRESUPUESTO DE EGRESOS CLASIFICACIÓN FUNCIONAL (FINALIDAD Y FUNCIÓN)
(CIFRAS A PESOS)
Del 1 de enero al 31 de diciembre de 2020


Unidad Responsable del Gasto 04P0DE FONDO DE DESARROLLO ECONÓMICO DEL DISTRITO FEDERAL

CONCEPTO	EGRESO					SUB EJERCICIO
	APROBADO	AMPL/REDUC	MODIFICADO	DEVENGADO	PAGADO	
GOBIERNO	0	0	0	0	0	0
Legislación	0	0	0	0	0	0
Justicia	0	0	0	0	0	0
Coordinación de la Política de Gobierno	0	0	0	0	0	0
Relaciones Exteriores	0	0	0	0	0	0
Asuntos Financieros y Hacendarios	0	0	0	0	0	0
Seguridad Nacional	0	0	0	0	0	0
Asuntos de Orden Público y de Seguridad Interior	0	0	0	0	0	0
Otros Servicios Generales	0	0	0	0	0	0
DESARROLLO SOCIAL	0	0	0	0	0	0
Protección Ambiental	0	0	0	0	0	0
Vivienda y Servicios a la Comunidad	0	0	0	0	0	0
Salud	0	0	0	0	0	0
Recreación, Cultura y Otras Manifestaciones Sociales	0	0	0	0	0	0
Educación	0	0	0	0	0	0
Protección Social	0	0	0	0	0	0
Otros Asuntos Sociales	0	0	0	0	0	0
DESARROLLO ECONÓMICO	9,000,000	(1,151,729)	7,848,271	6,946,630	6,946,630	901,641
Asuntos Económicos, Comerciales y Laborales en General	9,000,000	(1,151,729)	7,848,271	6,946,630	6,946,630	901,641
Agropecuaria, Silvicultura, Pesca y Caza	0	0	0	0	0	0
Combustibles y Energía	0	0	0	0	0	0
Minería, Manufacturas y Construcción	0	0	0	0	0	0
Transporte	0	0	0	0	0	0
Comunicaciones	0	0	0	0	0	0
Turismo	0	0	0	0	0	0
Ciencia, Tecnología e Innovación	0	0	0	0	0	0
Otras Industrias y Otros Asuntos Económicos	0	0	0	0	0	0
OTRAS NO CLASIFICADAS EN FUNCIONES ANTERIORES	0	0	0	0	0	0
Transacciones de la Deuda Pública / Costo Financiero de la Deuda	0	0	0	0	0	0
Transferencias, Participaciones y Aportaciones entre Diferentes Niveles y Órdenes de Gobierno	0	0	0	0	0	0
Saneamiento del Sistema Financiero	0	0	0	0	0	0
Adeudos de Ejercicios Fiscales Anteriores	0	0	0	0	0	0
TOTAL DEL GASTO	9,000,000	(1,151,729)	7,848,271	6,946,630	6,946,630	901,641

Elaboró:


MTRA. SILVIA RAMÍREZ TREJO
 COORDINADORA DE OPERACIÓN DE FIDEICOMISOS SUBSIDIARIOS

Autorizó:


MTRA. SILVIA RAMÍREZ TREJO
 COORDINADORA DE OPERACIÓN DE FIDEICOMISOS SUBSIDIARIOS

La información consignada en este reporte es responsabilidad de la Unidad Ejecutora de Gasto, de conformidad a los Artículos 51, 54 y 55 de la Ley de Austeridad, Transparencia en Remuneraciones, Prestaciones y Ejercicio de Recursos de la Ciudad de México, la que servirá de base para la integración de la Cuenta Pública 2020.



**ESTADOS PRESUPUESTARIOS
FONDO DE DESARROLLO ECONÓMICO DEL DISTRITO FEDERAL
INDICADORES DE POSTURA FISCAL
(CIFRAS A PESOS)**

CONCEPTO	ESTIMADO	DEVENGADO	PAGADO
Ingresos Presupuestarios	9,000,000	76,678,281	76,678,281
Ingresos del Gobierno de la Entidad Federativa	0	0	0
Ingresos del Sector Paraestatal	9,000,000	76,678,281	76,678,281
Egresos Presupuestarios	9,000,000	6,946,630	6,946,630
Egresos del Gobierno de la Entidad Federativa	0	0	0
Egresos del Sector Paraestatal	9,000,000	6,946,630	6,946,630
Balance Presupuestario (Superávit o Déficit)	0	69,731,651	69,731,651

CONCEPTO	ESTIMADO	DEVENGADO	PAGADO
Balance Presupuestario (Superávit o Déficit)	0	69,731,651	69,731,651
Intereses, Comisiones y Gastos de la Deuda			
Balance Primario (Superávit o Déficit)	0	69,731,651	69,731,651

CONCEPTO	ESTIMADO	DEVENGADO	PAGADO
Financiamiento			
Amortización de la Deuda			
Endeudamiento o Desendeudamiento	0	0	0

COORDINADORA DE OPERACIÓN DE FIDEICOMISOS SUBSIDIARIOS

COORDINADORA DE OPERACIÓN DE FIDEICOMISOS SUBSIDIARIOS

COORDINADORA DE OPERACIÓN DE FIDEICOMISOS SUBSIDIARIOS


SILVIA RAMÍREZ TREJO


SILVIA RAMÍREZ TREJO


SILVIA RAMÍREZ TREJO

La información consignada en este reporte es responsabilidad de la Unidad Ejecutora de Gasto, de conformidad a los Artículos 51, 104 y 105 de la Ley de Austeridad, Transparencia en Remuneraciones, Prestaciones y Ejercicio de Recursos de la Ciudad de México, la que servirá de base para la integración de la Cuenta Pública 2020.



GOBIERNO DE LA
CIUDAD DE MÉXICO

SECRETARÍA DE
ADMINISTRACIÓN Y FINANZAS

CUENTA PÚBLICA
DE LA CIUDAD DE MÉXICO
2020

DICTAMEN DEL AUDITOR EXTERNO



Rivera y Asociados, S.C.

**A la Secretaría de la Contraloría General de la Ciudad de México
Al H. Comité Técnico del Fondo de Desarrollo
Económico del Distrito Federal
(FONDECO)**

Opinión con salvedad.

Hemos auditado los estados financieros adjuntos del **Fondo de Desarrollo Económico del Distrito Federal** que comprenden los estados de situación financiera, los estados analíticos del activo y los estados analíticos de deuda y otros pasivos al 31 de diciembre de 2019 y 2020, y los estados de actividades, los estados de variaciones en la hacienda pública, los estados de flujos de efectivo y los estados de cambios en la situación financiera, correspondientes a los años terminados en dichas fechas, así como un resumen de las políticas contables significativas y otra información explicativa.

En nuestra opinión, excepto por el efecto de la cuestión descrita en la sección “fundamento de la opinión con salvedad” de nuestro informe, los estados financieros adjuntos del **Fondo de Desarrollo Económico del Distrito Federal** mencionados en el primer párrafo de este informe, han sido preparados en todos los aspectos materiales, de conformidad con las disposiciones en materia de información financiera como se indica en la Nota 6 de Gestión Administrativa a los estados financieros que se acompañan y que están establecidas en la Ley General de Contabilidad Gubernamental, la Ley de Austeridad, Transparencia en Remuneraciones, Prestaciones y Ejercicio de Recursos de la Ciudad de México y su reglamento, en la Normatividad Contable de la Administración Pública de la Ciudad de México, En el Manual de Contabilidad Gubernamental autorizado por la Secretaría de Administración y Finanzas y las Normas de Información Financiera Mexicanas emitidas por el Consejo Mexicano de Normas de Información Financiera que son aplicadas de manera supletoria y que fueron autorizadas a la entidad por dicha Secretaría.

Fundamentos de la Opinión con salvedad.

I.- El **Fondo de desarrollo Económico del Distrito Federal**, no cuenta con un sistema armonizado que registre las operaciones financieras, presupuestarias y contables derivadas de la gestión pública de manera armónica, delimitada y específica de conformidad con lo establecido en la Ley General de Contabilidad Gubernamental y la Ley de Austeridad, Transparencia en Remuneraciones,



Rivera y Asociados, S.C.

Prestaciones y Ejercicio de Recursos de la Ciudad de México y su reglamento, por lo tanto no prepara sus estados financieros en tiempo real.

Hemos llevado a cabo nuestras auditorias de conformidad con las Normas Internacionales de Auditoria. Nuestras responsabilidades, de acuerdo con estas normas, se describen con más detalle en la sección "Responsabilidades del auditor para la auditoria de estados financieros" de nuestro informe. Somos independientes del **Fondo de Desarrollo Económico del Distrito Federal** de conformidad con el Código de Ética Profesional del Instituto Mexicano de Contadores Públicos A.C. junto con los requerimientos de ética que son aplicables a nuestras auditorias de los estados financieros en México, y hemos cumplido con las demás responsabilidades de ética de conformidad con esos requerimientos y con el Código de Ética Profesional. Consideramos que la evidencia de auditoria que hemos obtenido proporciona una base suficiente y adecuada para nuestra opinión.

Párrafo de énfasis: Base de preparación contable y utilización de este informe.

Llamamos la atención sobre la nota de Gestión Administrativa a los estados financieros adjuntos, en las que se describen las bases contables utilizadas para la preparación de los mismos. Dichos estados financieros fueron preparados para cumplir con los requerimientos normativos gubernamentales a que está sujeto el **Fondo de Desarrollo Económico del Distrito Federal** y para ser integrados en el reporte de la cuenta pública de la Ciudad de México, los cuales están presentados en los formatos que para tal efecto fueron establecidas por la Dirección General de Armonización Contable y Rendición de Cuentas de la Secretaría de Administración y Finanzas de la Ciudad de México; consecuentemente, estos pueden no ser apropiados para otra finalidad. Nuestra opinión no se modifica por esta cuestión.

Como se menciona en la nota número 2 de gestión administrativa, el Fondo de desarrollo Económico del Distrito Federal se encuentra en proceso de extinción desde el año 2001, actualmente cubre sus gastos de operación con recursos propios que son generados dentro del mismo.

Responsabilidad de la administración y de los encargados del comité técnico de la entidad en relación con los estados financieros.



Rivera y Asociados, S.C.

La administración de la entidad es responsable de la preparación de los estados financieros adjuntos de conformidad con las disposiciones de información financiera establecidas en la Normas de Información Financiera, contenidas en la normatividad contable de la Administración Pública de la Ciudad de México, que se describe en la Nota 6 de Gestión Administrativa a dichos estados financieros y del control interno que la administración considero necesario para permitir la preparación de estos estados financieros libres de incorrección material, debida a fraude o error.

En la preparación de los estados financieros, la administración es responsable de la valoración de la capacidad del **Fondo de Desarrollo Económico del Distrito Federal** para continuar operando como una entidad en funcionamiento, revelando, en su caso, las cuestiones relativas a la entidad en funcionamiento y utilizando las bases contables aplicadas a una entidad en funcionamiento, tal como se explica en la nota 3 de gestión administrativa del **Fondo de Desarrollo Económico del Distrito Federal** se encuentra en proceso de extinción.

Responsabilidad del Auditor sobre la Auditoria de los estados financieros

Nuestra responsabilidad es expresar una opinión sobre los estados financieros, en su conjunto, se encuentran libres de incorrección material, debido a fraude o error, y emitir un informe de auditoría que contiene nuestra opinión. Seguridad razonable es un alto nivel de seguridad, pero no es una garantía, de que una auditoría realizada de conformidad con las Normas Internacionales de Auditoria, siempre detecte una incorrección material cuando existe. Las incorrecciones pueden deberse a fraude o error y son consideradas materiales si individualmente, o en su conjunto, puede preverse razonablemente que influyan en las decisiones económicas que los usuarios hacen basándose en los estados financieros.

Como parte de una auditoría de conformidad con las normas internacionales de auditoria, aplicamos nuestro juicio profesional y mantenemos una actitud de escepticismo profesional durante toda la auditoria. También:

- Identificamos y evaluamos los riesgos de incorrección material en los estados financieros, debido a fraude o error, diseñamos y aplicamos procedimientos de auditoria para minimizar esos riesgos; y obtuvimos evidencia de auditoria suficiente y apropiada para proporcionar las bases para nuestra opinión. El riesgo de no detectar una incorrección material resultante de fraude es mayor que en el caso de una incorrección material

R

Rivera y Asociados, S.C.

debida a un error, ya que el fraude involucra colusión, falsificación, omisiones deliberadas, manifestaciones intencionalmente erróneas o la elusión del control interno.

- Obtenemos conocimiento del control interno importante para la auditoria con el fin de diseñar los procedimientos de auditoria que consideramos adecuados en las circunstancias y no con la finalidad de expresar una opinión sobre la eficacia del control interno de la entidad.
- Evaluamos lo apropiado de las políticas contables utilizadas y la razonabilidad de las estimaciones contables, así como las revelaciones hechas por la administración de la entidad.
- Concluimos sobre lo apropiado del uso de la administración de las bases contables aplicables a una entidad en funcionamiento y, con base en la evidencia de auditoria obtenida como Decreto de Presupuesto de Egresos de la Ciudad de México para el ejercicio fiscal 2020, en el cual se le asigna presupuesto a la entidad, declaraciones de la administración de la entidad y con base en su decreto de creación concluimos que no existe incertidumbre importante relacionada con eventos o con condiciones que puedan originar dudas significativas sobre la capacidad de la entidad para continuar como una entidad en funcionamiento. Nuestras conclusiones se basan en la evidencia de auditoria obtenida hasta la fecha de nuestro informe. Sin embargo, hechos o condiciones futuros pueden ser causa de que la entidad deje de ser una entidad en funcionamiento.

Nos comunicamos con los responsables de la entidad, en relación, entre otras cuestiones, con el alcance planeado y el momento de realización de la auditoria y los hallazgos importantes de la auditoria, así como cualquier deficiencia significativa en el control interno que identificamos durante nuestra auditoria.



C.P.C. José Alfredo Rivera Calderón
Rivera y Asociados Contadores Públicos S.C.
Ciudad de México, 15 de marzo de 2021.

ESTADOS FINANCIEROS
FONDO DE DESARROLLO ECONÓMICO DEL DISTRITO FEDERAL
ESTADO DE SITUACIÓN FINANCIERA COMPARATIVO
DEL 1 DE ENERO AL 31 DE DICIEMBRE DE 2020
(CIFRAS A PESOS)

	31 DE DICIEMBRE 2020	AL 31 DE DICIEMBRE 2019	VARIACIÓN IMPORTE	PORCENTAJE
ACTIVO				
ACTIVO CIRCULANTE				
Cuentas y Equivalentes	265,947,736	200,788,490	65,159,246	32%
Derechos a Recibir Efectivo o Equivalentes	6,424,347	87,675,001	(81,250,654)	18%
Derechos a Recibir Bienes o Servicios				
Inventarios				
Almacenes				
Estimación por Pérdida o Deterioro de Activos Circulantes	(50,117,342)	(50,117,342)		
Otros Activos Circulantes				
TOTAL DE ACTIVOS CIRCULANTES	281,254,541	233,345,949	49,908,592	21%
ACTIVO NO CIRCULANTE				
Inversiones Financieras a Largo Plazo				
Derechos a Recibir Efectivo o Equivalentes a Largo Plazo	193,064,817	189,354,911	3,709,906	2%
Bienes Inmuebles, Infraestructura y Construcciones en Proceso				
Bienes Muebles	906,424	967,631	(61,207)	6%
Activos Intangibles				
Reservación, Deterioro y Amortización Acumulada de Bienes	(643,699)	(655,916)	12,217	2%
Activos Diferidos				
Estimación por Pérdida o Deterioro de Activos No Circulantes	(127,411,788)	(127,411,788)		
Otros Activos No Circulantes				
TOTAL DE ACTIVOS NO CIRCULANTES	65,915,754	62,254,838	3,660,916	6%
TOTAL DE ACTIVOS	349,170,295	295,600,787	53,569,508	18%
PASIVO				
PASIVO CIRCULANTE				
Cuentas por Pagar a Corto Plazo				
Documentos por Pagar a Corto Plazo				
Partición a Corto Plazo de la Deuda Pública a Largo Plazo				
Títulos y Valores a Corto Plazo				
Pasivos Diferidos a Corto Plazo				
Fondos y Bienes de Terceros en Garantía y/o Administración a Corto Plazo				
Provisiones a Corto Plazo	357,911	170,655	187,256	110%
Otros Pasivos a Corto Plazo	44,826,945	44,848,567	(21,622)	0%
TOTAL DE PASIVOS CIRCULANTES	45,184,856	45,019,222	165,634	0%
PASIVO NO CIRCULANTE				
Cuentas por Pagar a Largo Plazo				
Documentos por Pagar a Largo Plazo				
Deuda Pública a Largo Plazo				
Pasivos Diferidos a Largo Plazo				
Fondos y Bienes de Terceros en Garantía y/o Administración a Largo Plazo	37,849,888	37,849,888		
Provisiones a Largo Plazo				
TOTAL DE PASIVOS NO CIRCULANTES	37,849,888	37,849,888		
TOTAL DE PASIVO	83,034,744	82,869,110	165,634	0%
HACIENDA PÚBLICA Y PATRIMONIO				
HACIENDA PÚBLICA Y PATRIMONIO CONTRIBUIDO				
Aportaciones	580,837,870	580,815,793	22,077	0%
Aportaciones de Capital	427,393,931	427,393,931	(0)	0%
Actualización de la Hacienda Pública/Patrimonio	153,443,939	153,421,862	22,077	0%
HACIENDA PÚBLICA Y PATRIMONIO GENERADO				
Resultados del Ejercicio (Ahorro / Desahorro)	(314,702,319)	(368,084,116)	53,381,797	15%
Resultados de Ejercicios Anteriores	56,364,454	10,361,236	46,003,218	444%
Reservas	(371,066,773)	(378,445,352)	7,378,579	2%
Remuneraciones de Resultados de Ejercicios Anteriores				
EXCISO DE INSUFICIENCIA EN LA ACT. DE LA HDA. PÚBLICA/PATRIMONIO				
Resultado por Pérdida Monetaria				
Resultado por Tenencia de Activos No Monetarios				
TOTAL HACIENDA PÚBLICA/PATRIMONIO	266,135,551	212,731,677	53,403,874	25%
TOTAL (HBL) PASIVO Y HACIENDA PÚBLICA/PATRIMONIO	349,170,295	295,600,787	53,569,508	18%

Coordinadora de Operación de Fideicomisos Subsidiarios


Lic. Silvia Ramírez Trujillo

Coordinadora de Operación de Fideicomisos Subsidiarios


Lic. Silvia Ramírez Trujillo

Coordinadora de Operación de Fideicomisos Subsidiarios


Lic. Silvia Ramírez Trujillo

BAJO LA RESPONSABILIDAD DE LA VERDAD DE LOS DATOS PRESENTADOS EN ESTOS ESTADOS FINANCIEROS Y SUS NOTAS SON RAZONABEMENTE CORRECTOS Y SON RESPONSABILIDAD DEL EMISOR.

El presente documento es una copia electrónica de un documento original que forma parte del expediente de la Cuenta Pública correspondiente a la ejecución de los recursos de la Cuenta Pública.

0053

ESTADOS FINANCIEROS
FONDO DE DESARROLLO ECONÓMICO DEL DISTRITO FEDERAL
ESTADO DE VARIACIÓN EN LA HACIENDA PÚBLICA
DEL 1 DE ENERO AL 31 DE DICIEMBRE DE 2020
(CIFRAS A PESOS)

CONCEPTO	HACIENDA PÚBLICA / PATRIMONIO CONTRIBUIDO	HACIENDA PÚBLICA / PATRIMONIO GENERADO DE EJERCICIOS ANTERIORES	HACIENDA PÚBLICA / PATRIMONIO GENERADO DEL EJERCICIO	AJUSTES POR CAMBIOS DE VALOR	TOTAL
HACIENDA PÚBLICA / PATRIMONIO NETO AL FINAL DE EJERCICIO ANTERIOR 2018	580,815,793	(387,746,176)	9,300,824		202,370,441
RECTIFICACIONES DE RESULTADOS DE EJERCICIOS ANTERIORES Cambios en Políticas Contables Cambios por Errores Contables					
PATRIMONIO NETO INICIAL AJUSTADO DEL EJERCICIO Aportaciones Donaciones de Capital Actualizaciones de la Hacienda Pública / Patrimonio					
VARIACIONES DE LA HACIENDA PÚBLICA / PATRIMONIO NETO DEL EJERCICIO Resultados del Ejercicio (Ahorro / Desahorro) Resultados de Ejercicio Anteriores Revalúos Reservas		9,300,824	1,060,412 10,361,236 (9,300,824)		10,361,236
HACIENDA PÚBLICA / PATRIMONIO NETO FINAL DEL EJERCICIO 2019	580,815,793	(378,445,352)	10,361,236		212,731,677
CAMBIOS EN LA HACIENDA PÚBLICA / PATRIMONIO NETO DEL 2020 Aportaciones Donaciones de Capital Actualizaciones de la Hacienda Pública / Patrimonio	22,077				22,077
VARIACIONES DE LA HACIENDA PÚBLICA / PATRIMONIO NETO DEL EJERCICIO Resultados del Ejercicio (Ahorro / Desahorro) Resultados de Ejercicio Anteriores Revalúos Reservas		7,378,579	46,003,218 56,364,454 (10,361,236)		53,381,797
SALDO NETO EN LA HACIENDA PÚBLICA / PATRIMONIO 2020	580,837,870	(371,066,773)	56,364,454		266,135,551

Coordinadora de Operación de Fideicomisos Subsidiarios

Coordinadora de Operación de Fideicomisos Subsidiarios

Coordinadora de Operación de Fideicomisos Subsidiarios

Lic. Silvia Ramírez Trejo

Lic. Silvia Ramírez Trejo

Lic. Silvia Ramírez Trejo

BAJO PROTESTA DE DECIR VERDAD DECLARAMOS QUE LOS ESTADOS FINANCIEROS Y SUS NOTAS SON RAZONABLEMENTE CORRECTOS Y SON RESPONSABLES DEL EMISOR

El Emisor se compromete en este reporte a la responsabilidad de la calidad y precisión de la información contenida en el Artículo 17, 18 y 19 de la Ley de Auditoría, Transparencia y Acceso a la Información Pública y Fideicomisos de la Ciudad de México

0060

ESTADOS FINANCIEROS
FONDO DE DESARROLLO ECONÓMICO DEL DISTRITO FEDERAL
ESTADO DE FLUJOS DE EFECTIVO
DEL 1 DE ENERO AL 31 DE DICIEMBRE DE 2020
(CIFRAS A PESOS)

RUBROS	DICIEMBRE, 2020	DICIEMBRE, 2019
FLUJOS DE EFECTIVO DE LAS ACTIVIDADES DE OPERACIÓN		
ORIGEN	62,390,408	15,982,575
Impuestos		
Cuentas y Aportaciones de Seguro Social		
Contribuciones de Mujeres Japonesas		
Procedimientos de Pago Comercial		
Adquisición de Bienes de Uso Común		
Recepción de Ventas de Bienes y Servicios		
Recepción de Rendimientos en las Cuentas de Ahorro de Ingresos Causados en Ejercicios Anteriores Pendientes de Liquidación o Pago		
Recepciones de Aportaciones		
Transferencias de Asignaciones, Subsidios y Otras Ayudas		
Otras Actividades de Operación		
	62,390,408	15,982,575
APLICACIÓN	6,954,886	5,556,242
Servicios Personales		
Materiales y Suministros	3,007,500	3,020,419
Servicios Generales	37,575	244,960
Transferencias, Donaciones y Asignaciones al Sector Público	2,909,811	2,290,942
Transferencias a Restos del Sector Público		
Subsidios e Inversiones		
Ayudas Sociales		
Transferencias y Donaciones		
Transferencias a Fideicomisos, Mandatos y Contratos Analógicos		
Transferencias a la Seguridad Social		
Dividendos		
Transferencias a Extranjero		
Participaciones		
Aportaciones		
Transferencias		
Otras Actividades de Operación		
	6,954,886	5,556,242
FLUJOS NETOS DE EFECTIVO POR ACTIVIDADES DE OPERACIÓN	56,435,522	10,426,333
FLUJOS DE EFECTIVO DE LAS ACTIVIDADES DE INVERSIÓN		
ORIGEN	22,077	
Bienes Inmuebles, Infraestructura y Construcciones en Proceso		
Bienes Muebles		
Otras Actividades de Inversión		
	22,077	
APLICACIÓN	22,077	
Bienes Inmuebles, Infraestructura y Construcciones en Proceso		
Bienes Muebles		
Otras Actividades de Inversión		
	22,077	
FLUJOS NETOS DE EFECTIVO POR ACTIVIDADES DE INVERSIÓN		
FLUJOS DE EFECTIVO DE LAS ACTIVIDADES DE FINANCIAMIENTO		
ORIGEN	12,453,252	50,734,297
Emisión de Notas		
Préstamos		
Externo		
Otras Operaciones de Financiamiento		
	12,453,252	50,734,297
APLICACIÓN	3,731,528	1,839,954
Recepción de Préstamos		
Préstamos		
Externo		
Otras Actividades de Financiamiento		
	3,731,528	1,839,954
FLUJOS NETOS DE EFECTIVO POR ACTIVIDADES DE FINANCIAMIENTO	8,721,724	48,894,343
INCREMENTO (DISMINUCIÓN) NETA EN EL EFECTIVO Y EQUIVALENTES AL EFECTIVO	65,159,246	59,320,576
EFECTIVO Y EQUIVALENTES AL EFECTIVO AL INICIO DEL EJERCICIO	200,788,490	157,317,742
EFECTIVO Y EQUIVALENTES AL EFECTIVO AL FINAL DEL EJERCICIO	265,947,736	200,788,490

Coordinadora de Operación de Fideicomisos Subordinados


E. Silva Rodríguez Trujillo

Coordinadora de Operación de Fideicomisos Subordinados


E. Silva Rodríguez Trujillo

Coordinadora de Operación de Fideicomisos Subordinados


E. Silva Rodríguez Trujillo

LA INFORMACIÓN DE DECOR VERIFICADA EN NUESTROS ESTADOS FINANCIEROS Y SUS NOTAS SON RAZONABLEMENTE CORRECTAS Y SON RESPONSABILIDAD DE EMISIÓN.
 La información contenida en el presente informe es de carácter confidencial de acuerdo con el artículo 164 y 165 del Código de Comercio, el artículo 16 de la Ley de Protección de Datos Personales y el artículo 17 de la Ley de Protección de Información Personal, y la Ley de Transparencia y Acceso a la Información Pública Federal.



Fondo de Desarrollo Económico del Distrito Federal

Informe Sobre Pasivos Contingentes

NO APLICA

ESTADOS FINANCIEROS
FONDO DE DESARROLLO ECONÓMICO DEL DISTRITO FEDERAL
ESTADO ANALÍTICO DEL ACTIVO
DEL 1 DE ENERO AL 31 DE DICIEMBRE DE 2020
(CIFRAS A PESOS)

CONCEPTO	SALDO	CARGOS	ABONOS	SALDO	VARIACIÓN
	INICIAL	DEL PERIODO	DEL PERIODO	FINAL	DEL PERIODO
ACTIVO	295,600,787	7,626,028,707	7,572,459,199	349,170,295	53,569,508
ACTIVO CIRCULANTE	233,345,949	7,622,205,383	7,572,296,791	263,254,541	49,908,592
Inactivo y Equivalencias	200,788,490	7,622,205,383	7,557,046,131	265,947,726	65,159,246
Cuentas por Cobrar y Efectivo y Equivalencias	82,675,001		15,250,654	67,424,347	(15,250,654)
Inventarios					
Almacenes					
Reintegrar Pérdidas Derivadas de Act. Circulantes	(50,117,542)			(50,117,542)	
Otros Activos Circulantes					
ACTIVO NO CIRCULANTE	62,254,838	3,823,324	162,408	65,915,754	3,660,916
Inversiones Financieras a Largo Plazo					
Cuentas por Cobrar y Efectivo a Largo Plazo	189,354,911	3,717,955	8,049	193,064,817	3,709,906
Bienes Inm. Infraestructura y Construcción en Proceso					
Bienes Muebles	967,621	22,081	83,288	906,424	(61,207)
Activos Intangibles					
Depreciación Distribuida y Amort. Acumulada Bienes	(655,916)	83,288	7,071	(643,699)	12,217
Activos Intelectuales					
Reintegrar Pérdidas Derivadas de Act. No Circulantes	(127,411,788)			(127,411,788)	
Otros Activos No Circulantes					

Copropietaria de Operación de Fideicomisos Subordinados

Copropietaria de Operación de Fideicomisos Subordinados

Copropietaria de Operación de Fideicomisos Subordinados


Lic. Silvia Rodríguez Trejo


Lic. Silvia Rodríguez Trejo


Lic. Silvia Rodríguez Trejo

"BAJO RESPONSABILIDAD DEL EMISOR DECLARAMOS QUE LOS ESTADOS FINANCIEROS Y SUS NOTAS SON RAZONABLEMENTE CORRECTOS Y SON RESPONSABILIDAD DEL EMISOR"

"I, AS A RESULT OF MY REVIEW OF THE FINANCIAL STATEMENTS AND NOTES, I AM Satisfied THAT THE FINANCIAL STATEMENTS PRESENTED ARE TRUE AND FAIRLY REPRESENTATIVE OF THE FINANCIAL POSITION OF THE ENTITY AS OF THE REPORTING DATE AND AS OF THE DATE OF THIS REPORT."

ESTADOS FINANCIEROS
FONDO DE DESARROLLO ECONÓMICO DEL DISTRITO FEDERAL
ESTADO ANALÍTICO DE LA DEUDA Y OTROS PASIVOS
DEL 1 DE ENERO AL 31 DE DICIEMBRE DE 2020
(CIFRAS A PESOS)

DENOMINACIÓN DE LAS DEUDAS	MONEDA DE CONTRATACIÓN	INSTITUCIÓN O O PAÍS ACREEDOR	SALDO INICIAL DEL PERIODO	SALDO FINAL DEL PERIODO
DEUDA PÚBLICA				
CORTO PLAZO				
DEUDA INTERNA				
Instituciones del Crédito				
Títulos y Valores				
Arrendamientos Financieros				
DEUDA EXTERNA				
Organismos Financieros Internacionales				
Deuda Bilateral				
Títulos y Valores				
Arrendamientos Financieros				
SUBTOTAL A CORTO PLAZO				
LARGO PLAZO				
DEUDA INTERNA				
Instituciones del Crédito				
Títulos y Valores				
Arrendamientos Financieros				
DEUDA EXTERNA				
Organismos Financieros Internacionales				
Deuda Bilateral				
Títulos y Valores				
Arrendamientos Financieros				
SUBTOTAL A LARGO PLAZO				
OTROS PASIVOS			82,869,110	83,034,744
TOTAL DEUDA Y OTROS PASIVOS			82,869,110	83,034,744

Coordinadora de Operación de Fideicomisos Subsidiarios

Coordinadora de Operación de Fideicomisos Subsidiarios

Coordinadora de Operación de Fideicomisos Subsidiarios

Lic. Silvia Ramírez Trejo

Lic. Silvia Ramírez Trejo

Lic. Silvia Ramírez Trejo

"BAJO PROTESTA DE DECIR VERDAD DECLARAMOS QUE LOS ESTADOS FINANCIEROS Y SUS NOTAS SON RAZONABLEMENTE CORRECTOS Y SON RESPONSABLES DEL EMISOR"

La información proporcionada en este reporte es responsabilidad de la Ciudad de México y sus dependencias, en particular del Comité de Contabilidad y el Artículo 17, 18 y 19 de la Ley de Acuerdos, Concursos y el Sistema de Operación de Fideicomisos (Comisión de Operación de Fideicomisos) de la Ciudad de México.

0005



FONDO DE DESARROLLO ECONÓMICO DEL DISTRITO FEDERAL

NOTAS A LOS ESTADOS FINANCIEROS

A) NOTAS DE DESGLOSE

I) Notas al Estado de Situación Financiera

Activo

Efectivo y Equivalentes

**EFFECTIVO Y EQUIVALENTES
(CIFRAS A PESOS)**

INTEGRACIÓN	2020
CAJA	74,938
BANCO BBVA BANCOMER, S.A.	48,243,236
BANCO HSBC MÉXICO, S.A.	1,509,163
TOTAL	49,827,336

Inversiones Temporales

**INVERSIONES TEMPORALES (HASTA 3 MESES)
(CIFRAS A PESOS)**

RUBRO	2020
BANCO HSBC MÉXICO, S.A.	162,820,000
BANCO NACIONAL FINANCIERA S.N.C.	53,300,400
TOTAL	216,120,400

Derechos a recibir Efectivo y Equivalentes y Bienes o Servicios a Recibir

**DERECHOS A RECIBIR EFECTIVO Y EQUIVALENTES Y BIENES O SERVICIOS A RECIBIR
(CIFRAS A PESOS)**

INTEGRACIÓN	2020
DERECHOS A RECIBIR EFECTIVO O EQUIVALENTES	67,424,347
ESTIMACIÓN POR PÉRDIDA O DETERIORO DE ACTIVOS CIRCULANTES	-50,117,542
TOTAL	17,306,805

El saldo de esta cuenta se integra del saldo de la cuenta de Otros Activos Circulantes por la cantidad de \$67'424,347 pesos en la que se encuentran registrados los fideicomisos que administra Fondo de Desarrollo Económico del Distrito Federal (FONDECO-DF), menos una Aplicación de las Estimaciones para Cuentas Incobrables por Derechos a Recibir Efectivo o Equivalentes por la cantidad de \$50'117,542 pesos, lo que hace un total neto de \$17'306,805 pesos.



La cuenta de Otros Activos Circulantes por la cantidad de \$67'424,347 pesos, que se integra de la siguiente manera:

DERECHOS A RECIBIR EFECTIVO Y EQUIVALENTES Y BIENES O SERVICIOS A RECIBIR	
(CIFRAS A PESOS)	
INTEGRACIÓN	2020
1) INVERSIONES EN FIDEICOMISOS (BAZARES, PLAZAS Y CORREDORES)	7,068,136
2) ACTIVOS FIJOS TCO	36,121,248
3) INMUEBLES (DEPARTAMENTO DE ARAGÓN Y CASA DE CUERNAVACA)	1,477,009
4) OCHO MERCADOS	6,000,000
5) FIDEICOMISOS SUBSIDIARIOS POR EXTINGUIR	16,757,953
TOTAL	67,424,347

1) Inversiones en Fideicomisos (bazares, plazas y corredores): en este rubro se tiene a las plazas, corredores y bazares el saldo representa las aportaciones que se hizo a los distintos fideicomisos, tomando en cuenta el valor de mercado que tenían las inversiones en efectivo, a la fecha de su traspaso y para efecto de los bienes inmuebles fue actualizado el valor de los locales comerciales disponibles a venta con base a los índices nacionales de precios al consumidor publicados por el Banco de México, de conformidad con el método señalado en el acuerdo del Comité Técnico del Fondo de Desarrollo Económico del Distrito Federal (FONDECO-DF) No. VII-2E-04/05, de la Segunda Sesión Extraordinaria de fecha 4 de abril de 2005.

Al 31 de diciembre de 2020 se tienen 65 locales disponibles para venta y 100 locales se encuentran invadidos.

2) Activos Fijos de la Terminal de Carga Oriente Con fecha 24 de septiembre de 1999, se firmó entre el Fondo de Desarrollo Económico del Distrito Federal (FONDECO-DF) y el Fideicomiso Liquidador de Instituciones y Organizaciones Auxiliares de Crédito (FIDELIQ), un Convenio de Cesión de Derechos de Cartera y con fecha 14 de marzo de 2000, se requiere al Fideicomiso Liquidador de Instituciones y Organizaciones Auxiliares de Crédito (FIDELIQ) el cumplimiento de la garantía, toda vez que la cartera adquirida se encontraba, en su mayoría vencida, sin embargo, como el Banco Nacional de Comercio Interior (B.N.C.I.) no pudo acreditar los títulos que amparaban la cartera vencida, se llevo a cabo la dación en pago, la escritura que oficializó el 27 de septiembre de 2006, por parte del Banco Nacional de Comercio Interior, S.N.C. (BNCI) se traspasaron al Fondo de Desarrollo Económico del Distrito Federal doscientas siete unidades privativas, actualmente solo quedan 1 bodega, 14 cajones de pernocta y 2 lotes disponibles para venta, así como 22 bodegas en cartera de las 207 unidades privativas recibidas en la dación en pago.

3) Inmuebles (departamento valle de Aragón y Casa de Cuernavaca): Tratándose de los inmuebles y terrenos, estos fueron adjudicados a favor del Fondo de Desarrollo Económico del Distrito Federal (FONDECO-DF) debido a que los juicios el juez consideró favorable la adjudicación el Departamento Dúplex, número 1, ubicado en la segunda sección del fraccionamiento Valle de Aragón y terreno sobre el cual está construido, los cuales tienen un importe de \$88,556 pesos, así como una Casa ubicada en el fraccionamiento "Base Tranquilidad" en Cuernavaca, Morelos, por un importe de \$1,388,453 pesos. El inmueble de Valle de Aragón se encuentra en un proceso legal en curso por encontrarse invadido.



4) Ocho Mercados: Los 8 Mercados deviene del 24 de septiembre de 1999, fecha en la cual Nacional Financiera S.N.C., como fiduciaria en el Fideicomiso Liquidador de Instituciones y Organizaciones Auxiliares de Crédito (FIDELIQ), y por otra parte Nacional Financiera S.N.C., como fiduciaria en el Fideicomiso Fondo de Desarrollo Económico del Distrito Federal, celebraron Convenio de Cesión de Derechos de Cartera de los fideicomisos denominados Mercado San Lázaro Tapo, Mercado General Anaya, Mercado Manzanares, Mercado Naranjeros, Mercado Hierbas, Mercado Xochinahuac, Mercado Esteban Martí y Mercado Del Canal, en el que Fideicomiso Liquidador de Instituciones y Organizaciones Auxiliares de Crédito (FIDELIQ)cede y el Fondo de Desarrollo Económico del Distrito Federal (FONDECO-DF) adquiere para sí la cartera, así como las garantías constituidas para garantizar los créditos puentes y por individualizar de los mercados.

Estipulándose que el Fondo de Desarrollo Económico del Distrito Federal (FONDECO-DF) se obligaba a realizar dentro de los ciento cincuenta días naturales, siguientes a la fecha de la firma del Convenio antes citado, los actos jurídicos y administrativos necesarios para la sustitución de Institución Fiduciaria en los Contratos de Fideicomisos de los mercados antes mencionados, los cuales fueron el primer proyecto que ideó el entonces Departamento del Distrito Federal para construir Plazas Comerciales, ante la imposibilidad y el alto costo de sostener los mercados públicos.

Dicha negociación no se pudo concretar en su totalidad, en razón al incumplimiento del Convenio de Cesión de Derechos, por parte de Banco Nacional de Comercio Interior (BNCI), hoy sustituido por el Servicio de Administración de Enajenación de Bienes (SAE).

- No se cuenta con la entrega física de los inmuebles que garantizarían los créditos puentes e individuales adquiridos.
- Servicio de Administración de Enajenación de Bienes SAE hasta este momento no ha realizado las gestiones ante los Comités Técnicos de los fideicomisos que constituyen los ocho mercados.
- No entregó un soporte documental del estado en que se encuentran los bienes inmuebles adquiridos.
- No tienen identificados los folios reales de los inmuebles que forman parte de las garantías constituidas.
- Se desconocen los padrones de los locatarios que cuentan con los créditos puente e individualizados.



De los denominados 8 mercados, 7 se encuentran en la Delegación Venustiano Carranza y 1 en Azcapotzalco, haciendo notar que en cada uno de estos fideicomisos, el presidente del Comité Técnico era el Jefe Delegacional en turno, tan es así, que la Delegación Venustiano Carranza, quien fue también el iniciador de estos fideicomisos y que a dicho del Servicio de Administración de Enajenación de Bienes (SAE) es quien debiera tener información substancial, la cual se ha negado a proporcionar.

Por todo lo anterior, el Fondo de Desarrollo Económico del Distrito Federal (FONDECO-DF) no ha sustituido al Servicio de Administración de Enajenación de Bienes (SAE) en los 7 fideicomisos ubicados en la Delegación Venustiano Carranza, todo esto se comentó en la minuta de trabajo del 3 de junio de 2015, por lo que, no es una observación que haya determinado el personal que realizó la auditoría, sino todo lo contrario, el propio Fondo de Desarrollo Económico del Distrito Federal (FONDECO-DF) al realizar el análisis de estos temas ha detectado las situaciones que han impedido una conclusión en estos asuntos.

Por todo ello, se ha manifestado que, en razón de que el Banco Nacional de Comercio Interior (B.N.C.I.), ahora Servicio de Administración de Enajenación de Bienes (SAE), no tengan un padrón debidamente integrado, impide que el Fondo de Desarrollo Económico del Distrito Federal (FONDECO-DF) reciba en todos sus términos estos fideicomisos e inicie gestiones en dichas plazas; en tales condiciones, las aseveraciones realizadas por el auditor se basan en meras apreciaciones subjetivas, desvirtuadas del contexto en las cuales se emitieron.

5) Fideicomisos Subsidiarios pendientes por extinguir: Los Fideicomisos por Extinguir son a la fecha tres, en el rubro se representa el valor de los inversiones que realizó el Fondo de Desarrollo Económico del Distrito Federal (FONDECO-DF) en dichos fideicomisos subsidiarios.

Actualmente queda el Fideicomiso de Solares, Corredores y Concentraciones Comerciales del Distrito Federal en el cual todavía hay obligaciones pendientes; el Fideicomiso de Administración de Cartera el cual ya no tiene obligaciones pendientes ya que solo se dedicaba al cobro de la cartera, el cual ya no cuenta con estructura; y el Fideicomiso Terminal de Carga Oriente del Distrito Federal el cual tiene entre sus funciones solo la administración de la Terminal Central de Carga Oriente del Distrito Federal, propiedad del Fondo de Desarrollo Económico del Distrito Federal (FONDECO-DF).

Por lo que hace al Fideicomiso de Nuevos Mercados del Distrito Federal en el cual ya no existían obligaciones pendientes, con fecha 9 de febrero de 2021 se firmó el Convenio de Extinción por lo que se revirtió el patrimonio líquido al fideicomitente que es el Fondo de Desarrollo Económico del Distrito Federal.

Deudores Diversos a Largo Plazo

El saldo al 31 de diciembre de 2020 asciende a la cantidad de \$65'279,123, de los cuales \$65'258,455 representan las erogaciones que realiza el Fondo de Desarrollo Económico del Distrito Federal



(FONDECO DF) por cuenta de los Fideicomisos subsidiarios para cubrir las necesidades que requieren para su operación y proceso de extinción y \$20,668 que se depositaron como garantía ante un juez por un juicio de Bazar Coruña.

**DEUDORES DIVERSOS POR COBRAR A LARGO PLAZO
(CIFRAS A PESOS)**

INTEGRACIÓN	2020
FIDEICOMISOS SUBSIDIARIOS FIDECA	9,239,286
FIDEICOMISOS SUBSIDIARIOS TCO	53,579,165
FIDEICOMISOS SUBSIDIARIOS NUEVOS MERCADOS	90,150
FIDEICOMISOS SUBSIDIARIOS SOLARES	2,171,480
XOCHINAHUAC	3,300
MOVIMIENTOS BANCARIOS POR APLICAR	100
GASTOS A COMPROBAR	195,642
TOTAL	65,279,123

Préstamos Otorgados a Largo Plazo

Se registran al valor de los préstamos otorgados por la Entidad y los intereses obtenidos de los préstamos se reconocen como ingresos en el momento en que se devengan. Los intereses devengados durante el período en que el crédito se consideró cartera vencida, se reconocen como ingresos hasta el momento en que se cobran. Se creó una reserva para los préstamos que se estiman no serán recuperables.

**PRÉSTAMOS OTORGADOS A LARGO PLAZO
(CIFRAS A PESOS)**

RUBRO	2020
PRÉSTAMOS OTORGADOS A LARGO PLAZO (MICROCRÉDITOS COMERCIANTES AMBULANTES PERÍMETRO "A" CENTRO HISTÓRICO)	77,668,152
ESTIMACIONES POR PÉRDIDA DE CUENTAS INCOBRABLES DE PRÉSTAMOS OTORGADOS A LARGO PLAZO	-77,668,152
TOTAL NETO	0

Corresponde a los microcréditos de los comerciantes ambulantes reubicados del "Perímetro A" del Centro Histórico de la Ciudad de México.

El 16 de octubre de 2007 el Jefe de Gobierno del Distrito Federal emitió, a través de la Gaceta Oficial del Distrito Federal, un Acuerdo mediante el cual se da a conocer el "Programa de Apoyo para la Reubicación del Comercio Popular del Centro Histórico de la Ciudad de México", para llevar a cabo la promoción, recuperación, promoción de inversión privada, creación de empleos, así como el reordenamiento y la inserción de los comerciantes en vía pública en inmuebles seguros, habilitados mediante el establecimiento y puesta en marcha de corredores culturales, artesanales y de desarrollo económico en general.



Dentro de los siete puntos del Acuerdo publicado en la Gaceta Oficial del Distrito Federal, al Fondo de Desarrollo Económico del Distrito Federal (FONDECO-DF) le correspondió operar el punto 4, referente a facilitar microcréditos a los comerciantes reubicados durante un período de cuatro meses, a partir de la entrada en vigor de este programa autorizado por el Comité Técnico en la Segunda Sesión Extraordinaria de fecha 25 de octubre de 2007.

A partir del 29 de octubre de 2007 y hasta el mes de junio de 2008 el Fondo de Desarrollo Económico del Distrito Federal (FONDECO-DF) entregó en promedio 15,000 microcréditos a los comerciantes ambulantes reubicados del "Perímetro A" del Centro Histórico de la Ciudad de México, de acuerdo a los levantamientos hechos por la Secretaría Técnica de la Jefatura de Gobierno del Distrito Federal.

Cada microcrédito fue distribuido en cuatro cheques por la cantidad de \$1,300.00 cada uno, dando un total de \$5,200.00 que fueron entregados a cada comerciante en forma mensual y de acuerdo a la fecha del levantamiento y la firma del contrato de microcrédito. Los comerciantes beneficiados con los microcréditos se obligan a invertir los recursos exclusivamente para la obtención de mercancía, a efecto de continuar con su actividad comercial dentro del espacio designado.

Los microcréditos deben pagarse en un plazo de 12 amortizaciones mensuales y consecutivas. Dichas amortizaciones de capital e intereses deben ser cubiertas una vez transcurrido un periodo de gracia de 12 meses, después de haber sido entregada la primer ministración. Por los microcréditos se cobra un interés simple ordinario del 0.5% sobre el total del microcrédito otorgado, contados a partir de los 8 meses siguientes a la primera ministración entregada. No se aplican intereses moratorios.

**PRÉSTAMOS OTORGADOS A LARGO PLAZO
(CIFRAS A PESOS)**

RUBRO	2020
PRÉSTAMOS OTORGADOS A LARGO PLAZO (CARTERA VENCIDA DE MICROCRÉDITOS 2001 2002)	47,647,952.00
PRÉSTAMOS OTORGADOS A LARGO PLAZO (INTERESES DEVENGADOS SOBRE PRÉSTAMOS VENCIDOS)	2,469,590.00
ESTIMACIONES POR PÉRDIDA DE CUENTAS INCOBRABLES DE PRÉSTAMOS OTORGADOS A LARGO PLAZO	-50,117,542.00
TOTAL NETO	0

Corresponde a los Microcréditos otorgados en los años 2001 y 2002, y derivado del análisis del 17 de febrero de 2006 presentado por el Fideicomiso de Recuperación Crediticia (FIDERE III), respecto de la recuperabilidad de la Cartera de Microcréditos otorgados por el Fondo de Desarrollo Económico del Distrito Federal (FONDECO-DF) durante los ejercicios fiscales 2001 y 2002 del "Programa prioritario de fomento al empleo en personas con alto grado de marginalidad y pobreza en la Ciudad de México", se concluyó que aún cuando en el "Programa Piloto de Recuperación" se cubrió el 71% de los acreditados que integran la cartera, únicamente acudieron el 3.87% a regularizar sus pagos y que los gastos en que incurrió el FIDERE III para su eventual recuperación, fueron mayores a la recuperación que por concepto de comisión neta obtuvo dicho fideicomiso, lo que significa que en términos de costo-beneficio deficitaria dicha recuperación.

1
9071 1



Bienes Muebles, Inmuebles e Intangibles

Con motivo de la extinción, a partir del 1° de enero de 2002 se registran a valor histórico de la fecha de adquisición

La depreciación se calcula conforme al método de línea recta con base en la vida útil de los activos, como sigue:

	Años	%
Mobiliario y equipo de oficina	10	10
Equipo de transporte	4	25
Equipo de cómputo	3.33	30

La depreciación histórica se carga a los resultados del ejercicio.

Dichos activos se encuentran valuados al valor de adquisición o de avalúo según sea el caso, para efectos de incorporación de cifras al momento de registro en los Estados Financieros.

Cabe mencionar que a partir del 1 de enero de 2002, este rubro dejó de actualizar sus cifras de acuerdo al Boletín B-10 y sus adecuaciones, los efectos de la actualización reconocidos hasta el 31 de diciembre de 2001 fueron canceladas contra sus cuentas de origen.

Se trata de en su mayoría de equipo de computo con una vida útil de más de cinco años aproximadamente, que ya se encuentra totalmente depreciado.

BIENES MUEBLES, INMUEBLES E INTANGIBLES (CIFRAS A PESOS)

INTEGRACIÓN	2020
MOBILIARIO Y EQUIPO DE ADMINISTRACIÓN	627,709
EQUIPO DE TRANSPORTE	265,143
MAQUINARIA, OTROS EQUIPOS Y HERRAMIENTAS	13,568
DEPRECIACIÓN ACUMULADA DE BIENES MUEBLES	-364,985
DEPRECIACIÓN ACUMULADA DE EQUIPO DE TRANSPORTE	-265,143
DEPRECIACIÓN ACUMULADA DE MAQUINARIA, OTROS EQUIPOS Y HERRAMIENTAS	-13,568
TOTAL	262,724

1) Mobiliario y equipo de administración, este rubro se integra por el mobiliario y equipo que tiene el Fondo de Desarrollo Económico del Distrito Federal (FONDECO-DF), parte del mobiliario y equipo quedó dentro del inmueble ubicado en Xocongo 225, primer piso donde se ubicaban las oficinas del Fondo de Desarrollo Económico del Distrito Federal (FONDECO-DF), a raíz del evento sísmico del día 19 de septiembre de 2017 quedando el inmueble dañado, por lo que se emitió un "Dictamen Técnico de



Seguridad Estructural, que se elaboró con base al estudio de Confiabilidad Habitacional del inmueble a partir de la Captura de la Realidad con Escáner Láser y Sistema de Detección", para saber el estado actual de la estabilidad de la estructura después del evento sísmico, en dicho dictamen se determinó que por el inmueble era totalmente inhabitable y por sus características y el uso de este no está en condiciones de reparación ni reestructuración, así mismo también se menciona que en cuanto a su estructura el edificio es en este momento totalmente inestable, sus elementos de sustentación no son adecuados y revisten un peligro para sus moradores o transeúntes que pasan junto a él.

2) Equipo de transporte: este rubro está integrado por dos vehículos oficiales dos que se adquirieron a través del Fideicomiso. En 2020 se obtuvo la autorización para la destrucción del vehículo Nissan Platina con el oficio SAF/DGRMSG/DEAI/1096/2020, de fecha 17 de diciembre de 2010, suscrito por la Dirección Ejecutiva de Almacenes e Inventarios de la Dirección General de Recursos Materiales y Servicios Generales dependiente de la Secretaría de Administración y Fianzas de la Ciudad de México, correspondientes al Tercer Convenio Modificatorio del Contrato de Compraventa No. SAF/DGRMSG/DEAI/01/2020, derivado del procedimiento de Licitación Pública Nacional No. LPN/SAF/DGRMSG/01/2020, por lo que el procedimiento de destrucción se llevo a cabo el día 21 de diciembre de 2020.

3) Maquinaria, otros quipos y herramientas: en este rubro se encuentran el mobiliario y equipo del extinto Fideicomiso de Despensas del Distrito Federal, el cual al extinguirse entregó sus bienes al Fideicomitente representado por el Fondo de Desarrollo Económico del Distrito Federal (FONDECO-DF), dichos bienes también se quedaron dentro del inmueble ubicado en xocongo 225, donde se encontraban las oficinas del FONDECO-DF.

4), 5) y 6) Depreciación acumulada de los bienes muebles, equipo de transporte y de maquinaria, otros equipo y herramientas, que representa la depreciación acumulada de los bienes del Fondo de Desarrollo Económico del Distrito Federal (FONDECO-DF) durante su vida útil.

Estimaciones y Deterioros

ESTIMACIÓN POR PÉRDIDA O DETERIORO DE ACTIVOS NO CIRCULANTES

(CIFRAS A PESOS)

	INTEGRACIÓN	2020
1)	ESTIMACIÓN PARA CASTIGO DE CARTERA VENCIDA	77,668,152
	MICROCRÉDITOS PERÍMETRO A	77,668,152
2)	RESERVA POR BAJA DE VALORES EN BIENES	49,743,636
	BAZARES (CORUÑA Y JUAN ESCUTIA)	858,273
	PLAZAS (SOLEDAD, PENSADOR MEXICANO, SAN ANTONIO ABAD I Y II Y VIZCAINAS)	12,379,807
	BIENES MUEBLES TCO	29,028,547
	OTROS VALORES (DEPARTAMENTO ARAGÓN Y CASA DE CUERNAVACA)	1,477,009
	OCHO MERCADOS	6,000,000
	TOTAL	127,411,788



1) Estimación para castigo de cartera vencida: está estimación se integrada por los Microcréditos a los Comerciantes Ambulantes Perímetro "A" en el Centro Histórico, considerando que: los microcréditos representan créditos directos otorgados a personas físicas para la adquisición de mercancías, a efecto de llevar a cabo su actividad comercial; que el grado de incumplimiento en los pagos exigibles es constante y rebasan los nueve meses de morosidad; y que son créditos sin garantías, se tomó en cuenta la experiencia del Fondo de Desarrollo Económico del Distrito Federal (FONDECO-DF) y el criterio contable para las instituciones de crédito emitido por la Comisión Nacional Bancaria y de Valores aplicable a los créditos de consumo, por lo que se constituyó y se registró contablemente la reserva preventiva necesaria para cubrir las posibles pérdidas en cada crédito. El porcentaje de las reservas preventivas necesarias para cubrir el riesgo fue del 100%, por lo que el saldo de las Estimaciones por pérdida de Cuentas Incobrables de Préstamos Otorgados a Largo Plazo se incrementó para cubrir el monto total de los microcréditos. El incremento de la reserva se cargó a los resultados del ejercicio 2009.

Por lo que se refiere a las Estimaciones por Pérdida de Cuentas Incobrables de Préstamos Otorgados a Largo Plazo (Cartera Vencida de Microcréditos 2001 y 2002 "Programa prioritario de fomento al empleo en personas con alto grado de marginalidad y pobreza en la Ciudad de México").

Con fecha 7 de diciembre de 2005 se reunieron en las oficinas de la Secretaría de Desarrollo Económico (SEDECO), el Apoderado General del Fondo de Desarrollo Económico del Distrito Federal (FONDECO-DF); el Director General del Fideicomiso de Recuperación Crediticia (FIDERE III); el Contralor Interno del Fideicomiso de Recuperación Crediticia (FIDERE III); y el Gerente de Recuperación de Créditos de Fideicomiso de Recuperación Crediticia (FIDERE III), entre otros funcionarios, con el propósito de analizar el informe de resultados obtenidos al mes de octubre de 2005, acordando que estos créditos se reservarían por conducto del Fondo de Desarrollo Económico del Distrito Federal (FONDECO-DF) al 100% e iniciarían el procedimiento para la cancelación de esta cartera en virtud de la problemática observada en su cobranza y el elevado costo que significa su operación respecto de la recuperación efectiva obtenida.

2) Reserva por baja de bienes: este concepto está integrado los bazares en donde el precio de avalúo fue menor al que se había registrado en un principio, esto tomando en cuenta los avalúos emitidos por la dirección General de Patrimonio Inmobiliario; por lo que corresponde a las plazas soledad y pensador mexicano las mismas sufrieron una baja en su precio de avalúo, el cual fue menor al que se había registrado en un principio, esto tomando en cuenta los avalúos emitidos por la dirección General de Patrimonio Inmobiliario; por lo que hace a San Antonia Abad I y II se debe a la recuperación de los locales y de la Plaza Vizcaínas se debe a la baja de los locales debido a que se regresó el predio donde las mismas estaban construidas a su dueño original Servicios Metropolitanos, S.A. de C.V. (SERVIMET); dicha situación se ha dado para los bienes de la Terminal de Carga Oriente (TCO) y los ocho mercados debido a su problemática de que el Sistema de Administración de Enajenación de Bienes (SAE) pueda entregarlos al Fondo de Desarrollo Económico del Distrito Federal (FONDECO-DF).



Pasivo

Provisiones a Corto Plazo

**OTRAS PROVISIONES A CORTO PLAZO
(CIFRAS A PESOS)**

RUBRO	2020
IMPUESTO SOBRE LA RENTA RETENIDO A EMPLEADOS	45,082
IMPUESTO SOBRE LA RENTA RETENIDO POR HONORARIOS ASIMILADOS A SALARIOS	57,614
RETENCIONES IVA	31,672
SERVICIO DE VIGILANCIA	194,672
SEGUROS	13,266
COMPRAS COVID-19 (GEL ANTIBACTERIAL)	2,273
TONER	13,333
TOTAL	357,911

Se tuvieron pasivos de impuestos, adquisiciones y servicios debido a que los mismos se pagaron en enero de 2021.

Otros Pasivos a Corto Plazo

**OTROS PASIVOS A CORTO PLAZO
(CIFRAS A PESOS)**

RUBRO	2020
INGRESOS POR CLASIFICAR (DIVERSAS PLAZAS COMERCIALES Y UNIÓN CÍVICA DE COMERCIANTES)	43,985,250
ACREDITADOS PLAZA ABELARDO L. RODRÍGUEZ	285,000
ACREDITADOS PLAZA CORREDOR ROSARIO	556,454
OTROS	241
TOTAL	44,826,945

1) Depósitos por aplicar: este rubro se compone de depósitos por aplicar, lo anterior derivado de que el Fideicomiso Fondo de Desarrollo Económico del Distrito Federal (FONDECO-DF) realiza la aplicación de los recursos que corresponden a depósitos realizados por los Acreditados de las diferentes plazas y bazares, así como de los depósitos hechos en su momento por la Unión Cívica de Comerciantes, de los programas de microcréditos, plaza Xochinhuac y la Terminal de Carga del Distrito Federal, la cual se conforma de la siguiente manera:



**DEPÓSITOS POR APLICAR
(CIFRAS A PESOS)**

RUBRO	2020
VENTA DE CONTADO PLAZAS	14,078,247
VENTA DE CONTADO CORREDORES	829,056
VENTA DE CONTADO BAZARES	1,326,570
PAGOS A CUENTA (UNIÓN CÍVICA DE COMERCIANTES)	535,136
MICROCRÉDITOS (FONDECO-DF Y FIDERE)	14,631
COBRANZA AMBERES PLAZAS	174,000
COBRANZA AMBERES FIDECA EMPRESARIAL	52,133
COBRANZA AMBERES SIN PLAZA Y SIN LOCAL	23,580
PLAZA XOCHINAHUAC	6,757,961
COBRANZA TCO	21,035,631
TOTAL	44,826,945

2) Referente a los depósitos efectuados por los Acreditados, Plaza Abelardo L. Rodríguez, no han venido en su totalidad a esta entidad a solicitar su reembolso". Al respecto, en la Sesión del Comité Técnico del Fondo de Desarrollo Económico del Distrito Federal (FONDECO-DF) de fecha 19 de diciembre de 2001, Apartado "VI. AUTORIZACIÓN DE ESTE COMITÉ TÉCNICO, PARA LA DEVOLUCIÓN DE APORTACIONES REALIZADAS A ESTE FIDEICOMISO PARA EL DESARROLLO DE LA PLAZA COMERCIAL EN EL ANEXO DEL EX MERCADO ABELARDO L. RODRÍGUEZ, EL CUAL FUE CANCELADO", en la que se indica como Acuerdo del Comité Técnico "ACUERDO:6-191201. Los miembros de este Comité Técnico se dan por enterados y autorizan la devolución de las aportaciones realizadas a este Fideicomiso para el desarrollo de una Plaza Comercial en el anexo al ex Mercado Abelardo L. Rodríguez, el cual fue cancelado, previo a la presentación de los recibos que amparen el depósito efectuado."

3) Por lo que se refiere a los Acreditados Plaza Corredor Rosario corresponden a depósitos efectuados por los acreditados, mismo que no han venido a esta entidad a solicitar su reembolso.

FONDOS Y BIENES DE TERCEROS EN GARANTÍA Y/O ADMINISTRACIÓN A LARGO PLAZO

**OTROS PASIVOS A CORTO PLAZO
(CIFRAS A PESOS)**

RUBRO	2020
FONDOS DE FIDEICOMISOS, MANDATOS Y CONTRATOS	
ANÁLOGOS A LARGO PLAZO	37,849,888
TOTAL	37,849,888

Representa los cobros de la cartera de los Fideicomisos Subsidiarios, depositados en el FONDECO-DF, así como el depósito en garantía por el local de la Plaza Pino Suárez, el cual se desglosa a continuación:



**FONDOS DE FIDEICOMISOS, MANDATOS Y CONTRATOS ANÁLOGOS A
LARGO PLAZO**

(CIFRAS A PESOS)

RUBRO	2020	
ACREEDORES DIVERSOS		37,849,888
FIDECA	31,812,570	
NUEVOS MERCADOS	4,045,464	
SOLARES	1,991,854	
TOTAL	37,849,888	37,849,888

II) Notas al Estado de Actividades

Ingresos de Gestión

El FONDECO-DF realizó la captación de ingresos propios de conformidad a lo establecido en la Ley de Ingresos del Distrito Federal para el Ejercicio Fiscal de 2020.

**INGRESOS DE GESTIÓN
(CIFRAS A PESOS)**

INTEGRACIÓN	2020	
INGRESOS FINANCIEROS		9,789,478
OTROS INGRESOS Y BENEFICIOS VARIOS		53,600,930
TOTAL		63,390,408

**INGRESOS DE GESTIÓN
(CIFRAS A PESOS)**

INTEGRACIÓN	2020	
INGRESOS FINANCIEROS		9,789,478
INTERESES COBRADOS	9,789,478	
OTROS INGRESOS Y BENEFICIOS VARIOS		53,600,930
RECUPERACIONES COBRANZA		
INGRESOS POR ARRENDAMIENTO	1,529,449	
BENEFICIOS Y PRODUCTOS DIVERSOS	52,071,481	
OTROS	975	
RECUPERACIÓN DE CARTERA	51,980,164	
RECUPERACION DE LOCALES		
VENTA LOCALES DE CONTADO	90,000	
INTERESES POR ARRENDAMIENTO	342	
TOTAL		63,390,408

1) Ingresos financieros: se integra por rendimientos financieros de los intereses cobrados de las contratos de inversión de las cuentas del Fondo de Desarrollo Económico del Distrito Federal (FONDECO-DF).



2) Otros ingresos y beneficios varios: se integra por ingreso derivados de la recuperación de cartera, ingresos por arrendamiento, por la recuperación de locales, por venta de contado y por los interés por atraso en el pago de arrendamiento.

Gastos y Otras Pérdidas:

GASTOS Y OTRAS PÉRDIDAS (CIFRAS A PESOS)	
INTEGRACIÓN	2020
GASTOS DE FUNCIONAMIENTO	6,954,886
OTROS GASTOS Y PERDIDAS EXTRAORDINARIAS	71,068
TOTAL	7,025,954

Gastos de Funcionamiento

Los gastos de funcionamiento ascienden a la cantidad de \$6'954.886 que se ejercieron derivado de las acciones de extinción del Fondo de Desarrollo Económico del Distrito Federal (FONDECO-DF).

Otros Gastos y Pérdidas Extraordinarias

En lo correspondiente a este apartado, se tiene la cantidad de \$71,068 que corresponden a la depreciación.

III) Notas al Estado de Variación en la Hacienda Pública

HACIENDA PÚBLICA/PATRIMONIO (CIFRAS A PESOS)	
RUBRO	2020
APORTACIONES	427,393,931
DONACIONES DE CAPITAL	153,443,939
RESULTADOS DE EJERCICIOS ANTERIORES	56,364,454
RESULTADOS DEL EJERCICIO (AHORRO/DESAHORRO)	-371,066,773
TOTAL	266,135,551



IV) Notas al Estado de Flujos de Efectivo

Efectivo y equivalentes

El análisis de los saldos inicial y final que figuran en la última parte del Estado de Flujo de Efectivo en la cuenta de efectivo y equivalentes es como sigue:

EFFECTIVO Y EQUIVALENTES (CIFRAS A PESOS)	
RUBRO	2020
Efectivo en Bancos - Dependencias	49,827,336
Inversiones Temporales (Hasta 3 meses)	216,120,400
TOTAL DE EFFECTIVO Y EQUIVALENTE	265,947,737

El FONDECO-DF no realizó adquisiciones de bienes muebles e inmuebles con recursos provenientes mediante subsidios de capital del sector central.

V) CONCILIACIÓN ENTRE LOS INGRESOS PRESUPUESTARIOS Y CONTABLES, ASÍ COMO ENTRE LOS EGRESOS PRESUPUESTARIOS Y LOS GASTOS CONTABLES

CONCILIACIÓN ENTRE LOS EGRESOS PRESUPUESTARIOS Y LOS GASTOS CONTABLES CORRESPONDIENTE DEL 1 DE ENERO AL 31 DE DICIEMBRE DE 2020	
1.- TOTAL DE EGRESOS (PRESUPUESTARIOS)	6,946,630
2.- MENOS EGRESOS PRESUPUESTARIOS NO CONTABLES	0
OTROS EGRESOS PRESUPUESTALES NO CONTABLES	0
3.- MAS EGRESOS CONTABLES NO PRESUPUESTALES	79,325
ESTIMACIONES, DEPRECIACIONES, DETERIOROS	
OBSOLESCENCIA Y AMORTIZACIONES	71,068
PROVISIONES	
OTROS GASTOS	1,689
OTROS GASTOS CONTABLES NO PRESUPUESTALES	6,567.94
TOTAL	7,025,955

Se tiene un egreso presupuestario al 31 de diciembre de 2020 por la cantidad de \$7'025,955 pesos el cual se ejerció como gasto corriente.

CONCILIACIÓN ENTRE LOS INGRESOS PRESUPUESTARIOS Y CONTABLES CORRESPONDIENTE DEL 1 DE ENERO AL 31 DE DICIEMBRE DE 2020	
1.- INGRESOS PRESUPUESTARIOS	76,678,281
2.- MAS INGRESOS CONTABLES NO PRESUPUESTARIOS	0
OTROS INGRESOS Y BENEFICIOS VARIOS	0
3.- MENOS INGRESOS PRESUPUESTARIOS NO CONTABLES	13,287,874
OTROS INGRESOS PRESUPUESTARIOS NO CONTABLES	13,287,874
TOTAL	63,390,407



Los ingresos presupuestarios al 31 de diciembre de 2020 ascienden a la cantidad de \$76'678,281 que se integra de venta de bienes por la cantidad de \$62'214,846, venta de servicios por \$1'537,790, ingresos diversos por la cantidad de \$11'748,469 y de remanentes de ejercicio anteriores por \$1'177,176, comparado con los ingresos contables reflejados en el estado de resultados por \$63'390,407, muestran una variación neta de \$13'287,874.

b) NOTAS DE MEMORIA (CUENTAS DE ORDEN)

Las cuentas de orden se utilizan para registrar movimientos de valores que no afecten o modifiquen el balance del ente, sin embargo, su incorporación en libros es necesaria con fines de recordatorio contable, de control y en general sobre los aspectos administrativos, o bien para consignar sus derechos o responsabilidades contingentes que puedan o no presentarse en el futuro.

El **FONDECO-DF no tiene cuentas de orden** para registrar movimientos de valores que no afecten o modifiquen el balance, las cuales se conforman:

a) De índole fiscal

Cada año el FONDECO-DF contrata personal bajo la figura de prestadores de servicios profesionales asimilables a salarios, que están de manera permanente y bajo una subordinación, lo que representa un riesgo laboral y de seguridad social, en el caso de que éstos se inconformen ante las autoridades correspondientes, o bien de que en el caso de una eventual revisión de las autoridades laborales, de seguridad social y fiscales se tengan que pagar además de los impuestos, los accesorios y las multas respectivas.

b) De índole civil y mercantil

Por las resoluciones que se deriven de los juicios de índole civil y mercantil en contra de diversos acreditados.

c) De índole laboral

Por las resoluciones que deriven de los juicios laborales promovidos por extrabajadores del FONDECO-DF.

c) NOTAS DE GESTIÓN ADMINISTRATIVA

1. Introducción

Los Estados Financieros de los entes públicos, proveen de información financiera a los principales usuarios de la misma, al Congreso y a los ciudadanos.

El objetivo del presente documento es la revelación del contexto y de los aspectos económicos-financieros más relevantes que influyeron en las decisiones del período, y que deberán ser considerados en la elaboración de los estados financieros para la mayor comprensión de los mismos y sus particularidades.



De esta manera, se informa y explica la respuesta del gobierno a las condiciones relacionadas con la información financiera de cada período de gestión; además, de exponer aquellas políticas que podrían afectar la toma de decisiones en períodos posteriores.

2. Panorama Económico y Financiero

El Fondo de Desarrollo Económico del Distrito Federal se encuentra desde el 2001 en proceso de extinción, actualmente cubre sus gastos de operación con ingresos propios que son captados dentro del mismo.

Durante el Ejercicio Fiscal de 2020 las condiciones actuales en materia de inversión bursátil afecto a esta Entidad debido a la baja tasa de interés por inversión.

Así mismo se presentaron factores externos que impidieron llevar a cabo la totalidad de la recuperación de cartera debido a la situación económica por la que atraviesa el país.

3. Autorización e Historia

a) Fecha de creación del ente.

Con fecha de 18 de octubre de 1996, el Departamento del Distrito Federal, por conducto de la Secretaría de Finanzas, actuando como Fideicomitente, constituye un fideicomiso público de inversión y administración denominado Fondo de Desarrollo Económico del Distrito Federal, designando como fiduciaria a Nacional Financiera, S.N.C.

Extinción del Fideicomiso

Mediante oficio SF-CG-01-2001 del 9 de febrero de 2001 enviado por la Secretaría de Finanzas del Gobierno del Distrito Federal y la Contraloría General del Gobierno del Distrito Federal, se informa de la extinción de la Entidad y sus fideicomisos subsidiarios, para lo cual el 28 de marzo de 2001 el H. Comité Técnico del Fondo de Desarrollo Económico del Distrito Federal, aprobó los principios de actuación para llevar a cabo la extinción correspondiente.

b) Principales cambios en su estructura

Derivado del inicio del proceso de extinción, en el año de 2002, el Fondo de Desarrollo Económico del Distrito Federal, sufrió una reducción a su estructura orgánica, la cual quedo autorizada por la Oficialía Mayor del Gobierno del Distrito Federal, mediante oficio OM/1991/2002 del 23 de diciembre de 2002 y dictamen 35/2002, vigente a partir del 1° de enero de 2003. Dicha estructura se integra por 2 plazas de estructura una Coordinación de Operación de Fideicomisos Subsidiarios y una Subdirección de Plazas, Corredores y Bazares.



4. Organización y Objeto Social

a) Objeto social

El FONDECO-DF tiene como Objeto social apoyar la ejecución de programas y proyectos, a instancias de los organismos y dependencias del Gobierno del Distrito Federal, sobre actividades de las que son responsables en la ciudad de México, a fin de incrementar la creación de fuentes de empleo, eficientar el aprovechamiento de los recursos naturales y propiciar el mejoramiento de los niveles de vida de la población, así como coadyuvar en el mejoramiento de la calidad del ambiente y la mejor articulación de las cadenas productivas en los términos que se establezcan en las reglas de operación del FONDECO-DF.

Administrar temporalmente los fideicomisos ya constituidos con el patrimonio fideicomitado y con la aprobación del Comité Técnico del FONDECO-DF, en tanto se procede a su extinción, esto considerando que la administración de los recursos que constituyen los patrimonios fideicomitados son responsabilidad de las Instituciones Fiduciarias y no del Fideicomitente.

Apoyar, promover y proveer los recursos necesarios para llevar a cabo la reordenación urbana, así como dar asesoría y apoyo técnico a entidades públicas y privadas en la realización de los programas de desarrollo y mejoramiento urbano que realice el Gobierno de la Ciudad de México.

Otorgar apoyos financieros en la realización de las obras y servicios públicos que realice el Gobierno del Distrito Federal, así como la realización de obras de desarrollo social, cultural, recreativo, de apoyo al deporte, así como el apoyo y promoción a la actividad turística del Distrito Federal, conforme a las reglas de operación del FONDECO-DF.

Promover en beneficio de los sujetos elegibles apoyos de organismos e instituciones bancarias que faciliten financiamiento en créditos reaccionarios, de habilitación o avío, hipotecarios, industriales o cualesquiera otros, de acuerdo a las reglas de operación del FONDECO-DF.

Otorgar apoyos financieros en beneficios de las personas físicas o morales pertenecientes a los sectores industrial, comercial, de servicios y proyectos rurales.

b) Principal actividad

La principal actividad del FONDECO-DF consiste en continuar con su proceso de extinción, para ello se implementaron acciones jurídicas, administrativas, contables, presupuestales y financieras para concluir las obligaciones a cargo o a favor de la Entidad, como son:

1.- Recuperación de cartera.

2.- Que se concluyan las acciones jurídicas necesarias por parte de la Dirección General de Patrimonio Inmobiliario perteneciente a la Oficialía Mayor de la Ciudad de México para que este último transmita la propiedad de algunos predios sobre los cuales están construidos los bazares y algunas plazas comerciales propiedad del FONDECO-DF.



3. Concluir con la escrituración de los locales, bodegas, terrenos y cajones de estacionamiento liquidados.
- 4.- Regularizar la situación jurídica de algunos locales propiedad del FONDECO-DF que se están en cartera vencida, que se encuentran disponibles y/o invadidos.
- 5.- Transmitir para su administración a la Dirección General de Patrimonio Inmobiliario los corredores comerciales del FONDECO-DF.
- 6.- Implementar los regímenes de propiedad en condominio en las plazas y bazares en los que este no se haya instaurado.

Dichas situaciones han dificultado que el FONDECO-DF pueda concluir su proceso de extinción debido a que todas las acciones jurídicas y administrativas están sujetas a los tiempos de los procedimientos en diversas instancias del Gobierno de la Ciudad de México.

- e) Consideraciones fiscales del ente: revelar el tipo de contribuciones que esté obligado a pagar o retener.

El FONDECO-DF se constituyó el 18 de octubre de 1996 y cuenta con la inscripción en el Registro Federal de Contribuyentes como Fondo de Desarrollo Económico del Distrito Federal, que es FDE9610216Q0, con domicilio fiscal ubicado Av. Cuauhtémoc 898, piso 2, , Alcaldía Benito Juárez.

Las obligaciones fiscales federales del FONDECO-DF son:

- 1.- De acuerdo a los Artículos 93 y 102 de la Ley del Impuesto Sobre la Renta, el FONDECO-DF está considerado como persona moral no contribuyente.

- 2.- El FONDECO DF retiene y entera las retenciones hechas de los siguientes impuestos:

* Impuesto sobre la renta por salarios, honorarios profesionales asimilados a salarios y honorarios profesionales independientes.

* Impuesto al valor agregado por honorarios por servicios profesionales independientes.

A la fecha del presente informe las declaraciones mensuales para efectos de enterar las retenciones del impuesto sobre la renta por pago de salarios y honorarios se han presentado en su totalidad, así como las declaraciones mensuales del impuesto al valor agregado por honorarios profesionales independientes.

Las obligaciones fiscales en materia local del FONDECO-DF son:

De conformidad al Código Fiscal de la Ciudad de México el FONDECO-DF entera el impuesto sobre nóminas, el pago de derechos por consumo de agua y el impuesto predial.



f) Estructura organizacional básica

El FONDECO-DF cuenta con una estructura orgánica autorizada por la Oficialía Mayor del Gobierno de la Ciudad de México, mediante oficio SAF/CGEMDA/0313/2019, de fecha 21 de noviembre de 2020, con dictamen de estructura E-SEDECO-FONDECO-84/161119, vigente a partir del 16 de noviembre de 2019.

Dicha estructura se integra únicamente por 2 plazas de estructura.

g) Fideicomisos, mandatos y análogos de los cuales es fideicomitente o fiduciario.

Con el proceso de extinción el Fondo de Desarrollo Económico del Distrito Federal (FONDECO-DF) y sus Fideicomisos Subsidiarios, comunicado con el oficio SF-CG-01-2001 del 9 de febrero de 2001, enviado por la Secretaría de Finanzas del Gobierno del Distrito Federal y la Contraloría General del Gobierno del Distrito Federal, es por ello que se implemento acciones encaminadas a solventar las obligaciones pendientes a favor o con terceros, actualmente solo le quedan 3 Fideicomisos Subsidiarios pendientes de extinguir en los cuales actúa como Fideicomitente los cuales son:

- 1.- Fideicomiso de Solares, Corredores y Concentraciones Comerciales del Distrito Federal.
- 2.- Fideicomiso de Administración de Cartera
- 3.- Fideicomiso Terminal de Carga Oriente del Distrito Federal

Para la preparación de los Estados Financieros el Fondo de Desarrollo Económico del Distrito Federal (FONDECO-DF) ha dado cumplimiento a lo establecido en la Ley de Presupuesto y Gasto Eficiente para el Distrito Federal, en la Ley General de Contabilidad Gubernamental, en lo dispuesto en el Código Fiscal para la Ciudad de México y las normas emitidas en materia de armonización contable y presupuestal del Consejo Nacional de Armonización Contable (CONAC), así como las prácticas contables y reglas de agrupación de la Comisión Nacional Bancaria y de Valores (CNBV) en materia de Fideicomisos y la Secretaría de Finanzas de la Ciudad de México en cumplimiento con lo dispuesto en el Código Fiscal de la Ciudad de México, las cuales son coincidentes con los Principios Postulados Básicos de Contabilidad Gubernamental.

Se firmo el Convenio de Extinción del Fideicomiso de Nuevos Mercados del Distrito Federal el 9 de febrero de 2020.

5.1.- Inversiones Temporales (Hasta 3 meses)

Las inversiones en moneda nacional, se expresan a su valor de mercado.

5.2.- Otros Derechos a Recibir Efectivo o Equivalentes a corto plazo,

Otros Activos Circulantes

Este rubro contempla el registro de las 24 plazas, bazares y corredores comerciales, que fueron transferidos por Fondo de Desarrollo Económico y Social del Distrito Federal FONDEDF a Fondo de Desarrollo Económico del Distrito Federal (FONDECO-DF), con un valor histórico al momento de la transferencia de 81,762.6 miles de pesos. El registro de estos fideicomisos fue realizado tomando en



cuenta el valor de mercado que tenían las inversiones en efectivo a la fecha de su traspaso y para efecto de los bienes inmuebles fue actualizado el valor de los locales comerciales disponibles a venta con base a los índices nacionales de precios al consumidor publicados por el Banco de México.

5.3. Derechos a Recibir Efectivo y Equivalentes y Bienes o Servicios a Recibir Deudores Diversos por Cobrar a Corto Plazo

Los préstamos netos reflejan el valor del capital más los intereses de la cartera, disminuida por la estimación de cuentas incobrables, estimación que es calculada con base a los criterios de la Comisión Nacional Bancaria y de Valores. El registro de la cartera se realiza aplicando los criterios de agrupación de la CNBV, así como la circular 1343, la cual especifica que habrá de congelarse el saldo de aquellos créditos con más de tres amortizaciones vencidas, suspendiendo para efectos de presentación de Estados Financieros el cálculo de los intereses y sus accesorios a excepción de los seguros.

En deudores diversos se registran los demás accesorios de los créditos otorgados disminuidos por su estimación incobrable, así como el impuesto al valor agregado y otros deudores.

5.4.- Bienes Muebles, Inmuebles e Intangibles, Depreciaciones y Amortizaciones

Los activos y cargos diferidos se registran a valor de adquisición o al valor de avalúo de la fecha de aportación, según sea el caso; para el caso del cálculo de depreciaciones y amortizaciones se aplican las tasas fiscales vigentes.

Asimismo estos rubros hasta el 31 de diciembre de 2001 se actualizaban mediante la aplicación de los factores de inflación derivados del INPC.

Los efectos de actualización reconocidos en el balance general hasta esa fecha fueron cancelados, por lo que a partir de enero de 2002 se registro a valor histórico de la fecha de adquisición o en el caso de inmuebles a valor de avalúo de la fecha de adquisición según sea el caso.

5.5.- Oros Pasivos a Corto y Largo Plazo (Acreedores Diversos, Depósitos en Garantía, Ingresos por Aplicar e Impuestos por Pagar)

Se registran en acreedores diversos los pasivos por sueldos, obligaciones diversas resultado de las operaciones que realiza el Fondo, la administración de cartera y el pasivo correspondiente a los rendimientos a favor del Gobierno de la Ciudad de México, derivado de recursos otorgados al Fondo de Desarrollo Económico del Distrito Federal (FONDECO-DF).

En depósitos en garantía se registran los anticipos de los acreditados que habrán de adquirir un local comercial.

Ingresos por aplicar se refieren a aquellos registros de la cobranza de cartera que mensualmente es reclasificada a las cuentas de préstamos y sus accesorios.

En impuestos por pagar se realizan las provisiones correspondientes a retenciones por salarios, honorarios y contribuciones de seguridad social.



5.6.- Patrimonio, Patrimonio Pendiente de Aportar y Exceso o Insuficiencia en la Actualización del Patrimonio

En patrimonio se registran las aportaciones que a título gratuito realice el Gobierno del Gobierno de la Ciudad de México, las aportaciones de instituciones filantrópicas y fundaciones en general, rubro que a partir del 1 de enero de 2002 dejó de actualizar sus de acuerdo al Boletín B-10 y sus adecuaciones.

En el rubro de patrimonio pendiente de aportar, se registra el patrimonio que habrá de ser aportado durante un ejercicio así como sus modificaciones, para que posteriormente sea cancelado el importe reflejado en esta cuenta contra patrimonio en el momento en que se recibe efectivamente la aportación.

En el exceso o insuficiencia en la actualización del patrimonio, muestra el impacto de los saldos actualizados del efecto monetario patrimonial y el resultado por la tenencia de los activos no monetarios.

5.7.- Emolumentos y Otras Prestaciones

Se registran todas las erogaciones relacionadas con la prestación de un servicio personal subordinado, como lo son sueldos, estímulos, incentivos, aguinaldos, primas vacacionales, etc. y aquellos gastos derivados de las aportaciones de seguridad social.

5.8.- Otros Gastos de Administración

Se registran todos aquellos gastos relativos al manejo y funcionamiento del Fondo de Desarrollo Económico del Distrito Federal (FONDECO-DF).

5.9.- Intereses Pagados y Comisiones Pagadas

Se registran las comisiones pagadas reflejan comisiones bancarias de las instituciones financieras.

Asimismo estos rubros hasta el 31 de diciembre de 2001 se actualizaban mediante la aplicación de los factores de inflación derivados del INPC tal y como lo indica el Boleten B-10.

5.10.- Ingresos por Intereses Cobrados

Esta cuenta refleja el saldo de los intereses generados a favor del Fondo de Desarrollo Económico del Distrito Federal (FONDECO-DF), en las distintas cuentas de inversiones y de cheques que se manejan, así como los intereses generados por los apoyos financieros concedidos.

5.11.- Ingresos por recuperación

Son los ingresos por la disminución de cartera, que se estimaba irrecuperable y que decremento el valor del castigo de cartera en función de la cobranza de los créditos vencidos.



5.12.- Impuestos diversos

Esta cuenta refleja el gasto del impuesto sobre nóminas, recargos, actualizaciones y la proporción del IVA Acreditable que de acuerdo a la Ley del Impuesto al Valor Agregado, no es posible acreditarse y debe de mandarse directamente al gasto, derivado de la proporción de ingresos que se obtienen según artículo 4 de la Ley del Impuesto al Valor Agregado.

5.13.- Castigos, Descuentos y Bonificaciones

La cuenta de castigos refleja la provisión de estimación de cuentas incobrables y la cuenta de descuentos y bonificaciones.

Es importante mencionar que los rubros enumerados desde el punto 7 al 13, son parte integrante del Estado de Resultados.

Cabe mencionar que a partir del 1 de enero de 2002, la entidad dejó de incorporar en sus Estados financieros los efectos de la inflación en la información financiera de acuerdo al Boletín B-10 y sus adecuaciones, los efectos de la actualización reconocidos hasta el 31 de diciembre de 2001 fueron cancelados contra sus cuentas de origen.

Postulados básicos.

- 1.- Sustancia Económica: Es el reconocimiento contable de las transacciones, transformaciones internas y otros eventos, que afectan económicamente al ente público y delimitan la operación del Sistema de Contabilidad Gubernamental (SCG).
- 2.- Entes Públicos: Los poderes Ejecutivo, Legislativo y Judicial de la Federación y de las entidades federativas; los entes autónomos de la Federación y de las entidades federativas; los ayuntamientos de los municipios; los órganos político, administrativos de las demarcaciones territoriales de la Ciudad de México; y las entidades de la administración pública paraestatal, ya sean federales, estatales o municipales.
- 3.- Existencia permanente: La actividad del ente público se establece por tiempo indefinido, salvo disposición legal en la que se especifique lo contrario.
- 4.- Revelación Suficiente: Los estados y la información financiera deben mostrar amplia y claramente la situación financiera y los resultados del ente público.
- 5.- Importancia Relativa: La información debe mostrar los aspectos importantes de la entidad que fueron reconocidos contablemente.
- 6.- Registro e Integración Presupuestaria: El registro presupuestario del ingreso y del egreso en los entes públicos se debe reflejar en la contabilidad, considerando sus efectos patrimoniales y su vinculación con las etapas presupuestarias correspondientes.



7.- Consolidación de la Información Financiera: Los estados financieros de los entes públicos deberán presentar de manera consolidada la situación financiera, los resultados de operación, el flujo de efectivo o los cambios en la situación financiera y las variaciones a la Hacienda Pública, como si se tratara de un solo ente público.

8.- Devengo Contable: Los registros contables de los entes públicos se llevarán con base acumulativa. El ingreso devengado, es el momento contable que se realiza cuando existe jurídicamente el derecho de cobro de impuestos, derechos, productos, aprovechamientos y otros ingresos por parte de los entes públicos. El gasto devengado, es el momento contable que refleja el reconocimiento de una obligación de pago a favor de terceros por la recepción de conformidad de bienes, servicios y obra pública contratados; así como de las obligaciones que derivan de tratados, leyes, decretos, resoluciones y sentencias definitivas.

9.- Valuación: Todos los eventos que afecten económicamente al ente público deben ser cuantificados en términos monetarios y se registrarán al costo histórico o al valor económico más objetivo registrándose en moneda nacional.

10.- Dualidad Económica: El ente público debe reconocer en la contabilidad, la representación de las transacciones y algún otro evento que afecte su situación financiera, su composición por los recursos asignados para el logro de sus fines y por sus fuentes, conforme a los derechos y obligaciones.

11.- Consistencia: Ante la existencia de operaciones similares en un ente público, debe corresponder un mismo tratamiento contable, el cual debe permanecer a través del tiempo, en tanto no cambie la esencia económica de las operaciones.

6. Políticas de Contabilidad Significativas

Las principales políticas y prácticas contables del Fondo de Desarrollo Económico del Distrito Federal (FONDECO-DF) para la preparación de sus estados financieros se resumen a continuación:

a) Base de registro contable

Las operaciones efectuadas por el Fondo de Desarrollo Económico del Distrito Federal (FONDECO-DF) son registradas a costo histórico en el momento en que son realizadas. El Fondo de Desarrollo Económico del Distrito Federal (FONDECO-DF) prepara su información financiera en base a políticas contables y de agrupación emitidas por la Ley General de Contabilidad Gubernamental en materia de Fideicomisos, en observancia además de la Normatividad Contable de la Administración Pública del Distrito Federal.

b) Estados de Flujos de Efectivo

El Fondo de Desarrollo Económico del Distrito Federal (FONDECO-DF) elabora sus Estados de Flujo de Efectivo de conformidad a lo establecido en las "Normas y Metodología para la Emisión de Información Financiera y Estructura de los Estados Financieros Básicos del Ente Público y



Características de sus Notas” emitidas por el Consejo Nacional de Contabilidad Gubernamental (CONAC).

c) Valuación de los Estados Financieros

Con motivo del proceso de extinción, el Fondo de Desarrollo Económico del Distrito Federal (FONDECO-DF) ha dejó de incorporar en sus estados financieros los efectos de la inflación en la información financiera de acuerdo al Boletín B-10 y sus adecuaciones.

Los efectos de actualización reconocidos en el balance general hasta el 31 de diciembre de 2002 se cancelaron contra las cuentas que le dieron origen.

A partir del 1° de enero de 2003 los estados financieros presentan sus activos y pasivos a su valor neto de realización.

d) Efectivo y Valores Temporales

Los valores se registran al costo que es igual a su valor de mercado y los rendimientos que éstos generan se reconocen como ingresos del ejercicio.

e) Préstamos otorgados

Se registran al valor de los préstamos otorgados por la Entidad y los intereses obtenidos de los préstamos se reconocen como ingresos en el momento en que se devengan. Los intereses devengados durante el período en que el crédito se consideró cartera vencida, se reconocen como ingresos hasta el momento en que se cobran. Se creó una reserva para los préstamos que se estiman no serán recuperables.

f) Otros derechos a recibir efectivo o equivalentes a corto plazo

➤ El valor de los locales disponibles de los fideicomisos extintos se determinó de conformidad con el método señalado en el acuerdo del Comité Técnico del Fondo de Desarrollo Económico del Distrito Federal (FONDECO-DF) No. VII-2E-04/05, de la Segunda Sesión Extraordinaria de fecha 4 de abril de 2005.

➤ El valor del patrimonio de los fideicomisos subsidiarios pendientes de extinguir se registró según estados financieros dictaminados.

➤ Las bodegas que el Fondo de Desarrollo Económico del Distrito Federal (FONDECO-DF) recibió en pago se registraron al costo de la cartera que dio origen a la dación.

➤ El registro de los inmuebles y el terreno propiedad del Fondo de Desarrollo Económico del Distrito Federal (FONDECO-DF) que no están destinados para su uso.



g) Activo Fijo

Con motivo de la extinción, a partir del 1° de enero de 2002 se registran a valor histórico de la fecha de adquisición.

h) Depreciación

La depreciación se calcula conforme al método de línea recta con base en la vida útil de los activos.

7. Posición en Moneda Extranjera y Protección por Riesgo Cambiario

El Fondo de Desarrollo Económico del Distrito Federal (FONDECO-DF) no realiza operaciones en moneda extranjera.

8. Reporte Analítico del Activo

ACTIVO (CIFRAS A PESOS) RUBRO	2020
EFFECTIVO Y EQUIVALENTE	265,947,736
DERECHOS A RECIBIR EFECTIVOS O EQUIVALENTES	67,424,347
DERECHOS A RECIBIR EFECTIVOS Y EQUIVALENTES A LARGO PLAZO	193,064,817
ESTIMACIÓN POR PÉRDIDA O DETERIORO	-177,529,330
BIENES MUEBLES	906,424
DEPRECIACIÓN, DETERIORO Y AMORTIZACION ACUMULADA DE BIENES	-643,699
TOTAL NETO	349,170,295

Con motivo de la extinción, a partir del 1° de enero de 2002 se registran a valor histórico de la fecha de adquisición.

La depreciación se calcula conforme al método de línea recta con base en la vida útil de los activos, como sigue:

	Años	%
Mobiliario y equipo de oficina	10	10
Equipo de transporte	4	25
Equipo de cómputo	3.33	30

La depreciación histórica se carga a los resultados del ejercicio.



BIENES MUEBLES (CIFRAS A PESOS)	
RUBRO	2020
MOBILIARIO Y EQUIPO	641,277
DEPRECIACIÓN ACUMULADA DE BIENES MUEBLES	-378,553
TOTAL NETO	262,724

BIENES MUEBLES (CIFRAS A PESOS)	
RUBRO	2020
EQUIPO DE TRANSPORTE	265,143
DEPRECIACIÓN ACUMULADA DE EQUIPO DE TRANSPORTE	-265,143
TOTAL NETO	0

Inversiones en valores.

En este rubro se tienen las inversiones a corto plazo, en Tasa GUBER y papel gubernamental.

9. Fideicomisos, Mandatos y Análogos

El Fondo de Desarrollo Económico del Distrito Federal no cuenta con Fideicomisos, mandatos y análogos.

10. Reporte de la Recaudación

El Fondo de Desarrollo Económico del Distrito Federal (FONDECO-DF) realizó la captación de ingresos propios de conformidad a los rubros establecidos en la Ley de Ingresos de la Ciudad de México para el Ejercicio Fiscal de 2020.

Entre los ingresos que capta el Fondo de Desarrollo Económico del Distrito Federal (FONDECO-DF) se encuentran:

VENTA DE SERVICIOS: por la renta de un local en la Plaza Corredor Comercial Pino Suárez y la recuperación de las del estacionamiento en Plaza Merced 2000.

INGRESOS DIVERSOS: que se compone de rendimientos financieros y recuperación de cartera y de locales.

Para el Ejercicio Fiscal de 2020 se realizó en la misma medida la captación de los mismos ingresos propios.



11. Información sobre la Deuda y el Reporte Analítico de la Deuda

El Fondo de Desarrollo Económico del Distrito Federal no tiene el rubro de deuda ya que todos sus ingresos son propios y los egresos se cubren con estos ingresos.

12. Calificaciones otorgadas

El Fondo de Desarrollo Económico del Distrito Federal no se le otorgo calificación alguna.

13. Proceso de Mejora

El Fondo de Desarrollo Económico del Distrito Federal no tuvo ningún proceso de mejora.

14. Información por Segmentos

El Fondo de Desarrollo Económico del Distrito Federal no genero información por segmentos.

15. Eventos Posteriores al Cierre

El Fondo de Desarrollo Económico del Distrito Federal no tuvo eventos posteriores al cierre.

16. Partes Relacionadas

El Fondo de Desarrollo Económico del Distrito Federal no cuenta con partes relacionadas.


MTRA. SILVIA RAMÍREZ TREJO
COORDINADORA DE OPERACIÓN DE FIDEICOMISOS SUBSIDIARIOS



Rivera y Asociados, S.C.

Fondo de Desarrollo Económico del Distrito Federal

(FONDECO)

Informe al 31 de diciembre de 2020

Contenido

Informe de los Auditores Independientes Estados presupuestales

1. Opinión
2. Estado Analítico de Ingresos
3. Estado Analítico del Ejercicio del Presupuesto de Egresos por Clasificación Administrativa
4. Estado Analítico del Ejercicio del Presupuesto de Egresos por Clasificación por Objeto del Gasto (capítulo y concepto)
5. Estado Analítico del Ejercicio del Presupuesto de Egresos por Clasificación Económica (por tipo de gasto)
6. Estado Analítico del Ejercicio del Presupuesto de Egresos por Clasificación Funcional (finalidad y función)
7. Gasto por Categoría Programática.
8. Notas a los Estados Presupuestales
9. Informe Ejecutivo

Anexos

- Anexo I Conciliación Contable Presupuestal de Ingresos
- Anexo II Conciliación Contable Presupuestal de Egresos



Rivera y Asociados, S.C.

**A la Secretaría de la Contraloría General de la Ciudad de México
Al H. Comité Técnico del Fondo de Desarrollo Económico
del Distrito Federal
(FONDECO)**

Opinión con salvedad.

Hemos auditado los Estados e Información Financiera Presupuestaria adjuntos del **Fondo de Desarrollo Económico del Distrito Federal**, correspondientes al ejercicio del 1 de enero al 31 de diciembre de 2020, que comprenden los estados analítico de Ingresos; estado analítico del presupuesto de egresos en clasificación administrativa; estado analítico del presupuesto de egresos en clasificación económica (por tipo de gastos); estado analítico del presupuesto de egresos en clasificación por objeto del gasto (capítulo y concepto); estado analítico del presupuesto de egresos en clasificación funcional (finalidad y función); gasto por categoría programática y otra información explicativa, respecto al cumplimiento con las disposiciones establecidas en la Ley General de Contabilidad Gubernamental, la Ley de Austeridad, Transparencia en Remuneraciones, Prestaciones y Ejercicio de Recursos de la Ciudad de México y su reglamento, el Manual de Contabilidad Gubernamental autorizado por la Dirección General de Armonización Contable y Rendición de Cuentas de la Secretaría de Administración y Finanzas de la Ciudad de México, así como la normativa emitida por el Consejo Nacional de Armonización Contable (CONAC), en cuanto al registro y preparación de dichos estados e información financiera presupuestaria.

En nuestra opinión, excepto por el efecto de la cuestión descrita en la sección "fundamento de la opinión con salvedad" de nuestro informe, los estados e información financiera presupuestaria adjuntos del **Fondo de Desarrollo Económico del Distrito Federal**, mencionados en el primer párrafo de este informe, han sido preparados por la administración en todos los aspectos materiales, de conformidad con las disposiciones en materia de información financiera establecidas en la Ley General de Contabilidad Gubernamental y la Ley de Austeridad, Transparencia en Remuneraciones, Prestaciones y Ejercicio de Recursos de la Ciudad de México y su reglamento.

Fundamentos de la Opinión con salvedad.

I.- El **Fondo de Desarrollo Económico del Distrito Federal**, no cuenta con un sistema armonizado que les permita que la información financiera, presupuestal y contable, derivadas de la gestión pública registre a tiempo real de manera



Rivera y Asociados, S.C.

armónica, delimitada y específica, de conformidad con lo establecido en la Ley General de Contabilidad Gubernamental y en la Ley de Austeridad, Transparencia en Remuneraciones, Prestaciones y Ejercicio de Recursos de la Ciudad de México y su reglamento.

Párrafo de Énfasis:

a). - Base de preparación contable y utilización de este informe:

Los estados e información financiera presupuestaria adjuntos, fueron preparados para cumplir con los requerimientos normativos gubernamentales a que está sujeto la entidad y para ser integrados a la cuenta pública de 2020, los cuales están presentados en los formatos que para tal efecto fueron emitidos por la Subsecretaría de Egresos y la Dirección General de Armonización Contable y Rendición de Cuentas de la Secretaría de Administración y Finanzas de la Ciudad de México; consecuentemente, estos pueden no ser apropiados para otra finalidad. Nuestra opinión no se modifica por esta cuestión.

Otras Cuestiones

La administración del **Fondo de Desarrollo Económico del Distrito Federal**, ha preparado un juego de estados financieros por y al 31 de diciembre de 2020 de conformidad con las disposiciones en materia de información financiera que están establecidas en la Ley General de Contabilidad Gubernamental, sobre los cuales emitimos opinión con una salvedad de fecha 15 de marzo de 2021, de conformidad con las Normas Internacionales de Auditoría.

Responsabilidad de la administración y de los encargados del comité técnico de la entidad en relación con los estados e información financiera presupuestaria.

La administración es responsable de la preparación de los estados e información presupuestaria adjuntos de conformidad con las disposiciones establecidas en Ley General de Contabilidad Gubernamental, la Ley de Austeridad, Transparencia en Remuneraciones, Prestaciones y Ejercicio de Recursos de la Ciudad de México y su reglamento, el Manual de Contabilidad Gubernamental autorizado por la Dirección General de Armonización Contable y Rendición de Cuentas de la Secretaría de Administración y Finanzas de la Ciudad de México así como la normatividad emitida por el Consejo de la Armonización Contable (CONAC), en cuanto al registro y preparación de dichos estados e información presupuestaria, y del control interno que la administración considero necesario para permitir la



Rivera y Asociados, S.C.

preparación de los estados e información financiera presupuestaria libre de incorrección material debida a fraude o error.

Los encargados del **Fondo de Desarrollo Económico del Distrito Federal** son responsables de la supervisión del proceso de información financiera presupuestaria de la entidad.

Responsabilidad del auditor en relación con la auditoria de los estados e información financiera presupuestaria.

Nuestros objetivos como auditores son obtener seguridad razonable sobre si los estados presupuestales en su conjunto se encuentran libres de incorrección material, debida a fraude o error, y emitir el informe correspondiente que incluye nuestra opinión. Seguridad razonable es un apropiado nivel de certidumbre, pero no es una garantía de que la auditoria llevada a cabo de conformidad con las Normas Internacionales de Auditoria siempre detecten una incorrección material cuando esta existe. Las incorrecciones pueden deberse a fraude o error y se consideran materiales si, individualmente o en su conjunto, razonablemente pueden inferirse que influyan en las decisiones económicas que tomen los usuarios basándose en los estados presupuestales adjuntos.

Como parte de una auditoria desarrollada de conformidad con las Normas Internacionales de Auditoria, aplicamos nuestro juicio profesional y mantuvimos una actitud de escepticismo profesional durante la ejecución de la auditoria. También:

- Identificamos y evaluamos los riesgos de incorrección material en los estados presupuestales, debido a fraude o error, diseñamos y aplicamos procedimientos de auditoria para minimizar esos riesgos; y obtuvimos evidencia de auditoria suficiente y apropiada para proporcionar las bases para nuestra opinión. El riesgo de no detectar una incorrección material resultante de fraude es mayor que en el caso de una incorrección material debida a un error, ya que el fraude involucra colusión, falsificación, omisiones deliberadas, manifestaciones intencionalmente erróneas o la elusión del control interno.
- Obtenemos conocimiento del control interno importante para la auditoria con el fin de diseñar los procedimientos de auditoria que consideramos

R

Rivera y Asociados, S.C.

adecuados en las circunstancias y no con la finalidad de expresar una opinión sobre la eficacia del control interno de la entidad.

- Evaluamos lo apropiado de las políticas presupuestales utilizadas y la razonabilidad de las estimaciones contables, así como las revelaciones hechas por la administración de la entidad.

Nos comunicamos con los responsables de la entidad, en relación, entre otras cuestiones, con el alcance planeado y el momento de realización de la auditoría y los hallazgos importantes de la auditoría, así como cualquier deficiencia significativa en el control interno que identificamos durante nuestra auditoría



C.P.C. José Alfredo Rivera Calderón
Rivera y Asociados Contadores Públicos S.C.
Ciudad de México a 15 de marzo de 2021.

ESTADOS PRESUPUESTARIOS
FONDO DE DESARROLLO ECONÓMICO DEL DISTRITO FEDERAL
ESTADO ANALÍTICO DE INGRESOS
DEL 1 DE ENERO AL 31 DE DICIEMBRE DE 2020
(CIFRAS A PESOS)

RUBRO DE INGRESOS	INGRESO	INGRESO	INGRESO	INGRESO	INGRESO	DIFERENCIA
	ESTIMADO	AMPLIACIONES / REDUCCIONES	MODIFICADO	DEVENGADO	RECAUDADO	
IMPUESTOS						
CUOTAS Y APORTACIONES DE SEGURIDAD SOCIAL						
CONTRIBUCIONES DE MEJORAS						
DERECHOS						
PRODUCTOS						
APROVECHAMIENTOS						
INGRESOS POR VENTAS DE BIENES, PRESTACIÓN DE SERVICIOS Y OTROS INGRESOS	9 000 000	(1 51 729)	7 848 271	76 678 281	76 678 281	67 678 281
PARTICIPACIONES, APORTACIONES, CONVENIOS, INCENTIVOS DERIVADOS DE LA COLABORACIÓN FISCAL Y FONDOS DISTINTOS DE APORTACIONES						
TRANSFERENCIAS, ASIGNACIONES, SUBSIDIOS Y OTRAS AYUDAS						
INGRESOS DERIVADOS DE FINANCIAMIENTO NETO						
TOTAL	9 000 000	(1 51 729)	7 848 271	76 678 281	76 678 281	67 678 281

INGRESOS EXCEDENTES NETO

ESTADO ANALÍTICO DE INGRESOS POR FUENTE DE FINANCIAMIENTO	INGRESO	AMPLIACIONES	INGRESO	INGRESO	INGRESO	DIFERENCIA
	ESTIMADO	/ REDUCCIONES	MODIFICADO	DEVENGADO	RECAUDADO	
INGRESOS DEL GOBIERNO						
IMPUESTOS						
CUOTAS Y APORTACIONES DE SEGURIDAD SOCIAL						
CONTRIBUCIONES DE MEJORAS						
DERECHOS						
PRODUCTOS						
APROVECHAMIENTOS						
PARTICIPACIONES, APORTACIONES, CONVENIOS, INCENTIVOS DERIVADOS DE LA COLABORACIÓN FISCAL Y FONDOS DISTINTOS DE APORTACIONES						
TRANSFERENCIAS, ASIGNACIONES, SUBSIDIOS Y SUBVENCIONES, Y PENSIONES Y JUBILACIONES						
INGRESOS DE ORGANISMOS Y EMPRESAS						
CUOTAS Y APORTACIONES DE SEGURIDAD SOCIAL	9 000 000	(1 51 729)	9 000 000	76 678 281	76 678 281	67 678 281
PRODUCTOS						
INGRESOS POR VENTAS DE BIENES, PRESTACIÓN DE SERVICIOS Y OTROS INGRESOS	9 000 000	(1 51 729)	7 848 271	76 678 281	76 678 281	67 678 281
TRANSFERENCIAS, ASIGNACIONES, SUBSIDIOS Y SUBVENCIONES, Y PENSIONES Y JUBILACIONES						
INGRESOS DERIVADOS DE FINANCIAMIENTO						
INGRESOS DERIVADOS DE FINANCIAMIENTOS						
TOTAL	9 000 000	(1 51 729)	9 000 000	76 678 281	76 678 281	67 678 281

INGRESOS EXCEDENTES NETO

La información consignada en este reporte es responsabilidad de la Unidad Ejecutora de Gasto, de conformidad con los Artículos 44, 125 y 126 de la Ley de Presupuesto y Gasto Eficiente de la Ciudad de México.

ESTADOS PRESUPUESTARIOS
 FONDO DE DESARROLLO ECONÓMICO DEL DISTRITO FEDERAL
 ESTADO ANALÍTICO DEL EJERCICIO DEL PRESUPUESTO DE EGRESOS CLASIFICACIÓN ADMINISTRATIVA
 DEL 1 DE ENERO AL 31 DE DICIEMBRE DE 2020
 (CIFRAS A PESOS)

CONCEPTO	EGRESO APROBADO	EGRESO AMPLIACIONES / REDUCCIONES	EGRESO MODIFICADO	EGRESO DEVENGADO	EGRESO PAGADO	SUBEJERCICIO
ENT. PARAEST. Y FIDEICOM. NO EMP. Y NO FINANCI.						
FONDO DE DESARROLLO ECONÓMICO DEL DISTRITO FEDERAL	9,000,000	(1,151,729)	7,848,271	6,946,630	6,946,630	901,641
INSTITUCIONES PÚBLICAS DE LA SEGURIDAD SOCIAL						
ENT. PARAEST. EMP. NO FINANCI. CON PARTICIP. ESTATAL MAY.						
TOTAL DEL GASTO	9,000,000	(1,151,729)	7,848,271	6,946,630	6,946,630	901,641

La información consignada en este reporte es responsabilidad de la Unidad Ejecutora de Gasto, de conformidad a los Artículos 44, 125 y 126 de la Ley de Presupuesto y Gasto Eficiente de la Ciudad de México.

1
0099

ESTADOS PRESUPUESTARIOS
FONDO DE DESARROLLO ECONÓMICO DEL DISTRITO FEDERAL
ESTADO ANALÍTICO DEL EJERCICIO DEL PRESUPUESTO DE EGRESOS
CLASIFICACIÓN POR OBJETO DEL GASTO (CAPÍTULO Y CONCEPTO)
DEL 1 DE ENERO AL 31 DE DICIEMBRE DE 2020
(CIFRAS A PESOS)

CONCEPTO	EGRESO	EGRESO	EGRESO	EGRESO	EGRESO	SUBEJERCICIO
	APROBADO	AMPLIACIONES / REDUCCIONES	MODIFICADO	DEVENGADO	PAGADO	
SERVICIOS PERSONALES	3 558 882		3 558 882	3 029 122	3 029 122	629 760
Remuneraciones y Pensión de Servicio Permanente	2 361 724		2 361 724	169 240	169 340	87 384
Remuneraciones y Pensión de Carácter Transitorio	2 008 576		2 008 576	1 896 881	1 896 881	11 699
Remuneraciones Anticipo y Excepcionales	130 402		130 402	47 282	47 282	83 100
Seguros Sociales	281 788		281 788	178 631	178 631	103 057
Costos Partidos entre Ejecutores y Beneficiarios	801 392		801 392	656 928	656 928	244 464
Pago de Prestaciones a Servidores Públicos						
MATERIALES Y SUMINISTROS	527 800	(56 800)	79 000	42 622	36 034	36 477
Materiales de Administración de Jefe de Sección y Asesores Municipales	160 800	(93 700)	67 100	36 034	36 034	31 066
Materiales de Oficina						
Materiales de Mantenimiento y Materiales de Producción y Comercialización						
Materiales y Artículos de Construcción y de Reparación	8 000	(8 000)	8 000	5 700	4 700	992
Procesamiento de Información y de Laboratorio						
Equipos de Oficina, Computación y Archivos	14 400	(10 000)	4 400	4 400	4 400	4 400
Material de Oficina, Papelería de Protección y Artículos Deportivos		(800)	800	1 920		79
Materiales y Suministros para Seguridad						
Equipamiento de Vehículos y Accesorios Municipales	58 400	(56 400)				
SERVICIOS GENERALES	5 203 578	(993 129)	4 210 389	3 874 985	3 874 985	335 404
Servicios Básicos	6 000		6 000			6 000
Servicios de Asesoría Legal	2 982		2 982			2 982
Servicios de Asesoría Científica, Técnica y Otros Servicios	4 676 505	(928 124)	3 748 381	3 490 950	3 490 950	25 437
Servicios de Asesoría Jurídica y Comerciales	400 000	(17 000)	383 000	352 869	352 869	47 131
Servicios de Asesoría, Reparación, Mantenimiento y Conservación	30 000	(30 000)				
Servicios de Computación de Oficina y Pública						
Servicios de Entrenamiento y Materiales						
Servicios Oficiales						
Servicios Generales	86 056	(28 000)	58 056	31 166	31 166	26 890
TRANSFERENCIAS, SUBSIDIOS Y OTRAS AYUDAS						
Transferencias Internas y Asignaciones al Sector Público						
Transferencias al Poder Judicial, Sector Público						
Subsidios y Subvenciones						
Ayuda Social						
Asistencia y Subvenciones						
Transferencias a Entes con fines Mancomunales y Otros Análogos						
Transferencias a la Seguridad Social						
Transferencias a Terceros						
BIENES MUEBLES, INMUEBLES E INTANGIBLES						
Maquinaria y Equipo de Administración						
Maquinaria y Equipo de Oficina y Recreativo						
Equipo de Mantenimiento, Materiales de Laboratorio						
Maquinaria y Equipo de Transporte						
Equipo de Oficina y Accesorios						
Maquinaria de Oficina y Herramientas						
Activos Intangibles						
Activos Intangibles						
INVERSIÓN PÚBLICA						
Activos de Inversión de Carácter Público						
Transferencias de Inversión Pública						
Transferencias de Inversión Pública						
INVERSIONES FINANCIERAS Y OTRAS PROY.						
Adquisición de Bienes de Inversión Productiva						
Adquisición y Participación de Capital						
Compras de Bienes y Servicios						
Compras de Inmuebles						
Inversiones de Carácter Mancomunales y Otros Análogos						
Transferencias Financieras						
Transferencias de Inversión Pública y Otros Progresos Económicos						
PARTICIPACIONES Y APORTACIONES						
Participaciones						
Aportaciones						
Participación						
DEUDA PÚBLICA						
Amortización de la Deuda Pública						
Intereses de la Deuda Pública						
Comisiones de la Deuda Pública						
Costo de la Deuda Pública						
Costo del Fideicomiso						
Arrendamiento						
Adquisición de Bienes de Inversión (Adufas)						

TOTAL DEL GASTO: 8 205 000 (1 157 729) 7 047 271 6 946 630 6 946 124 6 946 124

El presente documento forma parte de la información pública que se genera en el ejercicio de las funciones de gobierno de la Secretaría de Finanzas y Planeación del Gobierno del Distrito Federal.

0100 11

ESTADOS PRESUPUESTARIOS
 FONDO DE DESARROLLO ECONÓMICO DEL DISTRITO FEDERAL
 ESTADO ANALÍTICO DEL EJERCICIO DEL PRESUPUESTO DE EGRESOS CLASIFICACIÓN ECONÓMICA (POR TIPO DE GASTO)
 DEL 1 DE ENERO AL 31 DE DICIEMBRE DE 2020
 (CIFRAS A PESOS)

CONCEPTO	EGRESO	EGRESO	EGRESO	EGRESO	EGRESO	SUB EJERCICIO
	APROBADO	AMPLIACIONES / REDUCCIONES	MODIFICADO	DEVENGADO	PAGADO	
GASTO CORRIENTE	9,000,000	(1,151,729)	7,848,271	6,946,630	6,946,630	901,641
GASTO DE CAPITAL						
AMORTIZACIÓN DE LA DEUDA Y DISMINUCIÓN DE PASIVOS						
PENSIONES Y JUBILACIONES						
PARTICIPACIONES						
TOTAL DEL GASTO	9,000,000	(1,151,729)	7,848,271	6,946,630	6,946,630	901,641

La información consignada en este reporte es responsabilidad de la Unidad Ejecutora de Gasto, de conformidad a los Artículos 44, 125 y 126 de la Ley de Presupuesto y Gasto Eficiente de la Ciudad de México.

1

0101

ESTADOS PRESUPUESTARIOS
FONDO DE DESARROLLO ECONÓMICO DEL DISTRITO FEDERAL
ESTADO ANALÍTICO DEL EJERCICIO DEL PRESUPUESTO DE EGRESOS CLASIFICACIÓN FUNCIONAL (FINALIDAD Y FUNCIÓN)
DEL 1 DE ENERO AL 31 DE DICIEMBRE DE 2020
(CIFRAS A PESOS)

CONCEPTO	EGRESO	AMPLIACIONES	EGRESO	EGRESO	EGRESO	SUB EJERCICIO
	APROBADO	/ REDUCCIONES	MODIFICADO	DEVENGADO	PAGADO	
GOBIERNO	9,000,000	(1,151,729)	7,848,271	6,946,630	6,946,630	901,641
Legislación						
Justicia						
Coordinación de la Política de Gobierno						
Relaciones Exteriores						
Asuntos Financieros y Hacendarios	9,000,000	(1,151,729)	7,848,271	6,946,630	6,946,630	901,641
Seguridad Nacional						
Asuntos de Orden Público y de Seguridad Interior						
Otros Servicios Generales						
DESARROLLO SOCIAL						
Protección Ambiental						
Vivienda y Servicios a la Comunidad						
Salud						
Recreación, Cultura y Otras Manifestaciones Sociales						
Educación						
Protección Social						
Otros Asuntos Sociales						
DESARROLLO ECONÓMICO						
Asuntos Económicos, Comerciales y Laborales en General						
Agropecuaria, Silvicultura, Pesca y Caza						
Combustibles y Energía						
Minería, Manufacturas y Construcción						
Transporte						
Comunicaciones						
Turismo						
Ciencia, Tecnología e Innovación						
Otras Industrias y Otros Asuntos Económicos						
OTRAS NO CLASIFICADAS EN FUNCIONES ANTERIORES						
Transacciones de la Deuda Pública / Costo Financiero de la Deuda						
Transferencias, Participaciones y Aportaciones entre Diferentes Niveles y Órdenes de Gobierno						
Saneamiento del Sistema Financiero						
Adeudos de Ejercicios Fiscales Anteriores						
TOTAL DEL GASTO	9,000,000	(1,151,729)	7,848,271	6,946,630	6,946,630	901,641

La información consignada en este reporte es responsabilidad de la Unidad Ejecutora de Gasto de conformidad a los Artículos 44, 105 y 126 de la Ley de Presupuesto y Gasto Eficiente de la Ciudad de México.

1

0102

ESTADOS PRESUPUESTARIOS
 FONDO DE DESARROLLO ECONÓMICO DEL DISTRITO FEDERAL
 GASTO POR CATEGORÍA PROGRAMÁTICA
 (CIFRAS A PESOS)

CONCEPTO	EGRESO	AMPLIACIONES	EGRESO	EGRESO	EGRESO	SUBEJERCICIO
	APROBADO	REDUCCIONES	MODIFICADO	DEVENGADO	PAGADO	
PROGRAMAS						
Subsidios (Sector Social y Fundamental) (Iniciativas Innovativas y Municipales)						
Subsidios a Regímenes Operación						
Otros Subsidios						
Asistencia de las Funciones						
Prestación de Servicios Públicos						
Producción de Bienes Materiales						
Planeación, Seguimiento y Evaluación de Políticas Públicas						
Promoción y Comercio						
Regulación y Supervisión						
Funciones de las Fuerzas Armadas (Exclusivamente Gobierno Federal)						
Específicos						
Proyectos de Inversión						
Administrativos y de Apoyo						
Apoyo al Proceso Presupuestario (para el Poder Judicial y el Poder Legislativo)						
Apoyo a Función Judicial y a Mejoramiento de la Gestión						
Operaciones Aeronáuticas						
Compras						
Obligaciones de Cumplimiento de Residuo Judicial Civil						
Desastres Naturales						
Obligaciones						
Pensiones y Jubilaciones						
Aportaciones a la Seguridad Social						
Aportaciones a Fondos de Estabilización						
Aportaciones a Fondos de Inversión y Reestructura de Pensiones						
Programas de Gasto Federalizado (Gobierno Federal)						
Gasto Federalizado						
PARTICIPACIONES A ENTIDADES FEDERATIVAS Y MUNICIPIOS						
COSTO FINANCIERO: DEUDA CLAYDOS A DEUDORES Y AHORRADORES DE LA BANCA						
ADEUDOS DE EJERCICIOS FISCALES ANTERIORES						
TOTAL DEL GASTO						

NO APLICABLE



IAPP INDICADORES ASOCIADOS A PROGRAMAS PRESUPUESTARIOS

Unidad Responsable de Gasto:	SEPIDEF FONDO DE DESARROLLO ECONOMICO DEL DISTRITO FEDERAL
Periodo:	Enero-Diciembre 2020
Programa Presupuestario:	

Nombre del Indicador	Objetivo	Sub-Objetivo	Tipo de Indicador	Método de Cálculo	Monitorador	Denominador	Dimensiones a Medir	Frecuencia de Medición	Unidad de Medida	Línea Base	Meta Modificada al Periodo	Meta Aprobada al Periodo
NO APLICA EN 2020 NO SE TIENEN INDICADORES												

1

FONDO DE DESARROLLO ECONÓMICO DEL DISTRITO FEDERAL

NOTAS A LOS ESTADOS ANALÍTICOS DE INGRESOS PRESUPUESTALES Y DEL EJERCICIO PRESUPUESTAL DEL GASTO AL 31 DE DICIEMBRE DE 2020

1. CONSTITUCIÓN Y OBJETO.

El Fondo de Desarrollo Económico del Distrito Federal (FONDECO-DF), es un fideicomiso público de inversión y administración, constituido mediante contrato celebrado el 18 de octubre de 1996 e integrado por las siguientes partes:

“Fideicomitente”.- El Gobierno del Distrito Federal por conducto de la Secretaría de Finanzas del Distrito Federal.

“Fiduciaria”.- Nacional Financiera, Sociedad Nacional de Crédito.

El FONDECO-DF cuenta con un Comité Técnico, máximo órgano rector.

El objetivo del Fideicomiso es apoyar al Gobierno del Distrito Federal (GDF) actualmente Gobierno de la Ciudad de México para cumplir con las metas y objetivos establecidos en el Programa de Fomento Económico de la Ciudad de México.

Entre los fines del Fideicomiso destacan los siguientes:

- Promover la capacitación y asistencia técnica a las micro, pequeñas y medianas empresas económicamente viables y socialmente productivas que se localicen en el ámbito del Distrito Federal.
- Apoyar la ejecución de programas y proyectos a instancias de los organismos y dependencias del Gobierno del Distrito Federal hoy Gobierno de la Ciudad de México, sobre las actividades de las que son responsables en la Ciudad de México, a fin de incrementar la creación de fuentes de empleo, eficientar el aprovechamiento de los recursos naturales y propiciar el mejoramiento de los niveles de vida de la población.
- Promover en beneficio de los sujetos elegibles, apoyos de organismos e instituciones bancarias que faciliten financiamiento en créditos refaccionarios, de habilitación o avío, hipotecarios, industriales o cualquiera otro.
- Constituir Fideicomisos con la aprobación del Comité Técnico, que tenga por objeto la administración de cartera, propia o de terceros, de créditos, de bienes inmuebles, de bienes muebles o de derechos.
- Apoyar para llevar acabo la reordenación urbana, así como dar asesoría y apoyo técnico a entidades públicas y privadas en la realización de los Programas de Desarrollo y Mejoramiento Urbano que realice el Gobierno del Distrito Federal hoy Gobierno de la Ciudad de México.

- Promover el desarrollo de infraestructura productiva, así como la creación de nueva capacidad productiva industrial, comercial, social y de servicios, así como la ampliación y mejoramiento de la existente en la Ciudad de México.
- Otorgar apoyos financieros en beneficio de las personas físicas y morales pertenecientes a los sectores industrial, comercial y de servicios y proyectos rurales.

2. EXTINCIÓN DE LA ENTIDAD

Mediante oficio SF-CG-01-2001 del 9 de febrero de 2001 enviado por la Secretaría de Finanzas del Gobierno del Distrito Federal y la Contraloría General del Gobierno del Distrito Federal, se informa de la extinción de la Entidad y sus fideicomisos subsidiarios, para lo cual el 28 de marzo de 2001 el H. Comité Técnico del Fondo de Desarrollo Económico del Distrito Federal, aprobó los principios de actuación para llevar a cabo la extinción correspondiente. Como resultado de lo anterior la Entidad ha cambiado su base de contabilización para períodos posteriores de una Entidad en operación a una Entidad en extinción.

3. PRINCIPALES POLÍTICAS PARA LA ELABORACIÓN DE LOS ESTADOS PRESUPUESTALES

Las principales políticas que el FONDECO-DF considera para la elaboración de los estados presupuestarios son las siguientes:

- Para el control presupuestal se registran las operaciones con base en prácticas de contabilidad gubernamental que se derivan de las normas, instructivos y manuales emitidos por el Gobierno del Distrito Federal, considerando en su caso las disposiciones que sobre el particular establece el Código Fiscal del Distrito Federal y la Ley de Presupuesto y Gasto Eficiente del Distrito Federal, manejándose para tal efecto registros complementarios y separados de la contabilidad financiera.
- Los ingresos presupuestarios se registran sobre la base de efectivo al valor nominal que tienen al momento de su cobro.
- Los egresos presupuestarios se registran al valor nominal que tienen al momento de su pago, incorporando al cierre del ejercicio la obligación de pagar los compromisos que efectivamente se hayan cumplido y no hubiesen sido pagados antes del 31 de diciembre de 2020.

4. PROGRAMA OPERATIVO AUTORIZADO

Para el ejercicio 2020 el Programa Operativo autorizado por la Secretaría de Administración y Finanzas contempló los siguientes programas y actividades institucionales:

0	ÁREA FUNCIONAL FI-F-SF-AI-PP	DENOMINACIÓN
2	311030P025	P025 Planeación, elaboración y seguimiento de la política de desarrollo económico

Estas notas son parte integrante de los estados financieros.

FONDO DE DESARROLLO ECONÓMICO DEL DISTRITO FEDERAL

INFORME EJECUTIVO SOBRE LOS ESTADOS PRESUPUESTARIOS POR EL EJERCICIO PRESUPUESTAL TERMINADO AL 31 DE DICIEMBRE DE 2020

INTRODUCCION

El Programa Operativo Anual para 2020 autorizado por la Congreso de la Ciudad de México, asignó un presupuesto de egresos por \$9'000,000 (nueve millones de pesos 00/100 MN), los cuales se destinaron a gasto corriente, por lo que hace a la Ley de Ingresos de 2020 la cantidad a captar por ingresos propios fue de \$9'000,000 (nueve millones de pesos 00/100 MN).

Se tuvo una reducción de \$2'328,905.00 (dos millones trescientos veintiocho mil novecientos cinco pesos 00/100 MN), afectando el presupuesto original de \$9'000,000 (nueve millones de pesos 00/100 MN) a un presupuesto modificado de \$6'671,905 (seis millones seiscientos setenta y un mil novecientos cinco pesos 00/100 MN), la cual quedo registrada con la afectación C 04 P0 DE 4937.

El Fondo de Desarrollo Económico del Distrito Federal, tiene como principal objetivo terminar de vender la unidades privativas disponibles, la recuperación de cartera, la escrituración de unidades privativas liquidadas y la recuperación de unidades privativas invadidas, por lo que era necesario realizar avalúos para poder vender las unidades privativas no solo las disponibles de venta sino también aquellas que se van recuperando por la falta de pago de un crédito o de la recuperación de espacio invadido, por lo que se solicito una ampliación líquida con remanente del ejercicio fiscal de 2019, la cual quedo registrada con la afectación C 04 P0 DE 11150 de fecha 28 de octubre de 2020 por la cantidad de \$ 1'177,176 (un millón ciento setenta y siete mil ciento setenta y seis pesos 00/100 MN).

CONCEPTOS	ORIGINAL	MODIFICADO	EJERCIDO	DISPONIBLE
1000 SERVICIOS PERSONALES	3,558,882	3,558,882	3,029,122	529,760
2000 MATERIALES Y SUMINISTROS	237,600	79,000	42,523	36,477
3000 SERVICIOS GENERALES	5,203,518	4,210,389	3,874,985	335,404
GASTO TOTAL	9,000,000	7,848,271	6,946,630	901,641

Finalmente los egresos ejercidos comparados con los egresos autorizados muestran una economía por la cantidad de \$901,641.

Los ingresos propios durante el ejercicio de 2020 ascienden a la cantidad de \$75'501,105, los cuales se captaron de la siguiente manera:

CONCEPTO	ORIGINAL	MODIFICADO	RECAUDADO
INGRESOS TOTALES	9,000,000	7,848,271	76,678,281
INGRESOS PROPIOS	9,000,000	6,671,095	75,501,105
VENTA DE BIENES	0	0	62,214,846
VENTA DE SERVICIOS	1,525,188	1,496,138	1,537,790
INGRESOS DIVERSOS (ESPECIFICAR)	7,474,812	5,174,957	11,748,469
RENDIMIENTOS FINANCIEROS	6,552,099	4,946,490	9,790,468
RECUPERACIÓN DE CARTERA	922,713	228,467	1,958,001
REMANENTES EN GENERAL	0	1,177,176	1,177,176
REMANENTES PROPIOS AÑOS ANTERIORES	0	1,177,176	1,177,176

A) CONCILIACION GLOBAL ENTRE LAS CIFRAS FINANCIERAS Y LAS PRESUPUESTALES

Las conciliaciones entre las cifras presupuestales y las contables que se presentan a continuación fueron elaboradas por la Administración del FONDECO-DF, considerando los datos de la evolución presupuestal y los registros presupuestales y contables que se manejan por separado para tal efecto y que sirvieron de base para la integración de la Cuenta Pública de la Ciudad de México para el ejercicio de 2020.

En anexos se presentan las conciliaciones entre las cifras financieras y presupuestales en tres vertientes:

1. Conciliación contable-presupuestal de ingresos

Al 31 de diciembre de 2020 el estado analítico de ingresos presupuestales refleja \$9'000,000 de presupuesto modificado autorizado, coincidente con el presupuesto original y con lo que se muestra el flujo de efectivo reportado para efectos del Informe de Cuenta Pública 2020.

CONCEPTO	1 ESTIMADO ORIGINAL	2 MODIFICADO AUTORIZADO	3 RECAUDADO	4 VARIACION (3-2)	
				IMPORTE	%
INGRESOS PROPIOS	9,000,000	6,671,095	75,501,105	68,830,010	1,032
- VENTAS DE BIENES	0	0	62,214,846	62,214,846	0
- VENTAS DE SERVICIOS	1,525,188	1,496,138	1,537,790	41,652	3
- INGRESOS DIVERSOS	7,474,812	5,174,957	11,748,469	6,573,512	127
REMANENTES	0	1,177,176	1,177,176	0	0
REMANENTES DE EJERCICIOS ANTERIORES	0	1,177,176	1,177,176	0	0
SUMA INGRESOS DEL AÑO	9,000,000	7,848,271	76,678,281	68,830,010	

El presupuesto obtenido al 31 de diciembre de 2020 reflejado en el estado analítico de ingresos presupuestales en la conciliación contable presupuestal de ingresos por \$76'678,281 que se integra por la cantidad de \$62'214,846 de ingresos por venta de bienes; \$1'537,790 de ingresos por venta de servicios; \$11'748,469 de ingresos diversos que se integra de \$9'790,468 de rendimientos financieros, \$1'958,001 de recuperación de cartera; y \$1'177,176 de remanentes de ejercicios anteriores, que comparado con los ingresos contables reflejados en el estado de resultados por \$63'390,407 que muestran una variación neta de \$13'287,874, integrados por \$1'177,176 del remanente de ejercicios anteriores y \$12'101,708 de otros ingresos.

2. Conciliación contable-presupuestal de egresos.

El estado analítico del ejercicio presupuestal del gasto al 31 de diciembre de 2020 refleja \$9'000,000 de presupuesto autorizado, \$7'848,271 de presupuesto modificado y un presupuesto ejercido por la cantidad de \$6'946,630 del cual se ejerció como gasto corriente.

CONCEPTO	1 ASIGNADO ORIGINAL	2 MODIFICADO AUTORIZADO	3 EJERCIDO	4 VARIACION (3-2)	
				IMPORTE	%
GASTO CORRIENTE	9,000,000	7,848,271	6,946,630	-901,641	-11
- SERVICIOS PERSONALES	3,558,882	3,558,882	3,029,122	-529,760	-15
- MATERIALES Y SUMINISTROS	237,600	79,000	42,523	-36,477	-46
- SERVICIOS GENERALES	5,203,518	4,210,389	3,874,985	-335,404	8
TOTAL DE EGRESOS	9,000,000	7,848,271	6,946,630	-901,641	-11

En la conciliación contable presupuestal de egresos se incluyen \$1,689 de pago de impuestos; \$71,068 de depreciación; y 6,568 de pérdida en valor de local.

El total de gastos reflejado en la conciliación contable-presupuestal de egresos por \$7'025,955 coincide con lo reportado en el estado de resultados al 31 de diciembre de 2020.

B) CUMPLIMIENTO GLOBAL DE METAS POR PROGRAMA

El reporte APP-PP Avance Programático Presupuestal del Informe de Cuenta Pública 2020 del FONDECO-DF, muestra el avance físico de sus programas asignados, tal y como se indica a continuación:

APP-PP AVANCE PROGRAMÁTICO-PRESUPUESTAL POR PROGRAMA PRESUPUESTARIO											
Unidad Responsable de Gasto:			04P0DE FONDO DE DESARROLLO ECONÓMICO DEL DISTRITO FEDERAL								
Período:			Enero-Diciembre 2020								
EJE	ÁREA FUNCIONAL FI-F-SF-AI-PP	DENOMINACIÓN	UNIDAD DE MEDIDA	AVANCE FÍSICO			PRESUPUESTO (Pesos con dos decimales)				
				ORIGINAL	MODIFICADO	ALCANZADO	APROBADO	MODIFICADO	DEVENGADO	EJERCIDO	PAGADO
2	311030P025	P025 Planeación, elaboración y seguimiento de la política de desarrollo económico	Acción	4	2	2	9,000,000	7,848,271	6,946,630	6,946,630	6,946,630

7

6

C) VARIACIONES Y AHORRO EN EL EJERCICIO PRESUPUESTAL

Al cierre del ejercicio 2020 de conformidad con las cifras reflejadas en el estado del Ejercicio Presupuestal del Gasto, se presentaron variaciones por la cantidad de \$901,641, el aguinaldo se realizó en dos parte por lo que se dejo de ejercer \$81,664; en la partida 1211 se tuvo una economía de \$11,894 ya que el contrato de prestación de servicios fue hasta el 29 de diciembre de 2020; \$448,757 no se ejercio ya que se tiene una plaza vacante por motivos de austeridad; \$193,814 derivado de las faltas en el servicio de vigilancia que no fueron pagadas por lo que se tuvo un ahorro; por último \$165,512 que representan economías obtenidas y por la reducción del gasto en algunas partidas por austeridad, se tuvo un presupuesto inicial por la cantidad de \$9'000,000 el cual se modifico siendo este por la cantidad de \$7'848,271, contra el presupuesto ejercido por la cantidad de \$6'949,630.

Se tuvo una reducción de \$2'328,905.00 (dos millones trescientos veintiocho mil novecientos cinco pesos 00/100 MN), afectando el presupuesto original de \$9'000,000 (nueve millones de pesos 00/100 MN) a un presupuesto modificado de \$6'671,905 (seis millones seiscientos setenta y un mil novecientos cinco pesos 00/100 MN), la cual quedo registrada con la afectación C 04 P0 DE 4937.

El Fondo de Desarrollo Económico del Distrito Federal, tiene como principal objetivo terminar de vender la unidades privativas disponibles, la recuperación de cartera, la escrituración de unidades privativas liquidadas y la recuperación de unidades privativas invadidas, por lo que era necesario realizar avalúos para poder vender las unidades privativas no solo las disponibles de venta sino también aquellas que se van recuperando por la falta de pago de un crédito o de la recuperación de espacio invadido, por lo que se solicito una ampliación líquida con remanente del ejercicio fiscal de 2019, la cual quedo registrada con la afectación C 04 P0 DE 11150 de fecha 28 de octubre de 2020 por la cantidad de \$ 1'177,176 (un millón ciento setenta y siete mil ciento setenta y seis pesos 00/100 MN).

A continuación se presentan las explicaciones proporcionadas por la administración de la Entidad a dichas variaciones:

CONCEPTO	1 ASIGNADO ORIGINAL	2 MODIFICADO AUTORIZADO	3 EJERCIDO	4 VARIACION (3-2)	
				IMPORTE	%
GASTO CORRIENTE	9,000,000	7,848,271	6,946,630	-901,641	-11
- SERVICIOS PERSONALES	3,558,882	3,558,882	3,029,122	-529,760	-15
- MATERIALES Y SUMINISTROS	237,600	79,000	42,523	-36,477	-46
- SERVICIOS GENERALES	5,203,518	4,210,389	3,874,985	-335,404	-8
TOTAL DE EGRESOS	9,000,000	7,848,271	6,946,630	-901,641	-11

CAPITULO 1000

Se tuvo un presupuesto original por la cantidad de \$3'558,882, un presupuesto modificado por la misma cantidad, se tuvo un presupuesto ejercido por la cantidad de \$3,029,122 ya que se ejercieron solo el presupuesto necesario para cubrir el sueldo, prestaciones, seguro de vida institucional e impuestos laborales de una plaza de estructura y los honorarios asimilados, al cierre del ejercicio se tuvo una variación de \$529,760, la cual se integra de la segunda parte del aguinaldo que se pagó hasta 2021 por \$81,664; en la partida 1211 se tuvo un ahorro de \$11,894 ya que el contrato de prestación de servicios fue hasta el 29 de diciembre de 2020; \$436,202 no se ejerció ya que se tiene una plaza vacante por motivos de austeridad;

Dicha situación no influyó en el cumplimiento de los objetivos de la Entidad.

CAPITULO 2000

Se tiene un presupuesto original por la cantidad de \$237,600, se tuvo un reducción que dejó un modificado por la cantidad de 79'000, se tuvo un presupuesto ejercido por la cantidad de \$42,523, con una variación de \$36,477 ya que solo se han erogó el presupuesto necesario, se tuvo una reducción en las papelería, tóner, publicaciones en la Gaceta Oficial de la Ciudad de México y material de impresión por \$28,132; no se ejerció el presupuesto de gasolina de \$4,400 y \$3,945 los cuales fueron economías.

Dicha situación no influyó en el cumplimiento de los objetivos de la Entidad

CAPITULO 3000

Se tiene un presupuesto original por la cantidad de \$5'203,518 y un presupuesto modificado por la cantidad de \$4'210,389, al periodo se ha ejercido la cantidad de \$3'874.985, teniendo una variación de \$335,404 ya que Entidad solo ha ejercido el presupuesto necesario, \$193,814 se ahorraron debido a las faltas del servicio de vigilancia de la Policía Auxiliar por lo que no se pagaron; \$9,500 de la reducción en el servicio de fotocopiado; \$54,118 de gastos notariales y avalúos; \$una economía en el seguro consolidado de infraestructura y vehículos por \$34,263; en pago de impuestos por \$15.534; \$12,356 del impuesto sobre nóminas que no se pagó por la plaza vacante; por honorarios fiduciarios y comisiones por \$7,867; y \$8,952 de consumo de agua, energía eléctrica entre otros , así mismo se tuvieron economías en varias partidas de gasto.

Dicha situación no influyó en el cumplimiento de los objetivos de la Entidad.

D) POLITICAS DE DISCIPLINA, AUSTERIDAD Y APLICACIÓN RACIONAL DE LOS RECURSOS PUBLICOS

Con fundamento en el artículo 27, fracción VI del Reglamento de la Ley Orgánica del Poder Ejecutivo y de la Administración Pública de la Ciudad de México, y con la finalidad de dar cumplimiento a las disposiciones de Racionalidad y Austeridad, del Decreto de Presupuesto de Egresos del Distrito Federal para el ejercicio 2020, así como a los preceptos establecidos por la

en la Circular Uno, correspondiente al manejo de los Recursos Materiales y Servicios Generales, se presentó el Programa para fomentar el ahorro en los servicios durante el ejercicio 2020, se presenta para su estricta observancia los siguientes lineamientos:

OBJETIVO

Promover el uso eficiente de los recursos con los que cuenta la entidad, que nos permitan hacer frente al entorno económico, al que se enfrenta la Administración Pública del Gobierno de la Ciudad de México.

1. Energía Eléctrica

1.1	Después del horario de labores establecido de las 8:00 a las 19:00 hrs permanecerán encendidas únicamente las luces necesarias para los rondines de vigilancia.	Diario
1.2	Después de las 19:00 se dejarán fuera de servicio todos los brakes que alimenten a los contactos, exceptuando los del centro de cómputo, con la excepción de lo indicado en el párrafo anterior.	Diario
1.3	Durante la jornada de trabajo, todos aquellos aparatos eléctricos como son las calculadoras, ventiladores, cafeteras, etc., que no estén dando servicio deberán permanecer desconectadas.	Diario
1.4	Todos los centros de carga quedaran sin energía los días y horas no laborables.	Diario

2. Agua Potable

2.1	El personal adscrito al Fondo de Desarrollo Económico del Distrito Federal, realizará un recorrido general de las instalaciones verificando el buen funcionamiento de las llaves, mingitorios y w.c., así como de la red hidráulica, logrando la detección de fugas de agua y reparando las mismas.	Diario
-----	---	--------

3. Servicios Telefónicos

3.1	Los servicios de intercomunicaciones, solo podrán utilizarse para asuntos oficiales.	Diario
-----	--	--------

3.2. Líneas Ordinarias

3.2.1	Todas las llamadas de larga distancia serán cubiertas por el usuario que tenga asignada la línea telefónica.	Mensualmente
3.2.2	Las llamadas de carácter oficial deberán ser justificadas por el usuario que tenga asignada la línea telefónica y deberán relacionarse en el formato que para tal efecto se tiene preestablecido, las no oficiales serán cubiertas por el responsable de la línea telefónica.	Mensualmente

4. Combustibles

4.1	Destinarlo específicamente para las actividades oficiales.	Diario N/A
4.2	Verificar el buen funcionamiento y conservación de la unidad.	Diario

4.3	Presentar el vehículo cuando éste sea requerido, para llevar a cabo el mantenimiento preventivo, logrando con esto el mejor funcionamiento de la unidad y un mejor aprovechamiento del combustible.	Semestralmente
4.4	Presentar el vehículo cuando este presente alguna falla mecánica, para llevar a cabo el mantenimiento correctivo, logrando con esto el óptimo funcionamiento de la unidad y un mejor aprovechamiento del combustible.	Cuando el usuario detecte alguna falla
4.5	El gasto de combustibles se racionara de acuerdo a las necesidades del servicio, cabe señalar que no se nos ha autorizado la compra de vales de combustibles por estar en extinción.	Diario N/A

5. **Fotocopiado**

5.1	El servicio de fotocopiado se prestara en días y horas de hábiles.	Diario
5.2	Se deberá observar que la documentación a reproducirse sea la mínima necesaria.	Diario
5.3	Solo se podrán realizar trabajos de fotocopiado de documentos oficiales de la entidad, por lo que quedan excluidos los de libros, revistas, etc., salvo las excepciones que deberán ser autorizadas, por los encargados de área en publicaciones, que sean de interés y/o relevantes para la operación de la entidad.	Diario

6. **Materiales para Impresión**

6.1	Con los puntos enumerados en el servicio de fotocopiado se pretende reducir la adquisición de materiales de impresión, como es el caso del papel y tono para las maquinas fotocopadoras.	Diario
6.2	Reaprovechar para borradores el reverso de las hojas que se encuentren utilizadas y que no tengan la calidad optima de la fotocopia requerida.	Diario
6.3	Las impresiones efectuadas a través de los medios informáticos, deberán revisarse minuciosamente por el usuario antes de enviarlas a impresión, así como ser de carácter oficial y emitir las mínimas posibles, para realizar un ahorro considerable en el tóner y papel.	Diario
6.4	Las Sesiones de Comité Técnico tanto del FONDECO-DF como las de sus Fideicomisos Subsidiarios, serán enviadas en discos magnéticos u ópticos a fin de no gastar el recurso designado en materiales y útiles de impresión y reproducción	Según el calendario de Sesiones de cada comité técnico.

7. **Inventarios**

7.1	De acuerdo a las Reglas que a efecto emita la Oficialía Mayor del Gobierno del Distrito Federal, se deberá realizar la baja de los bienes que por su uso, aprovechamiento o estado de conservación, no sean adecuados para el servicio o resulte inconveniente seguirlos utilizando en los programas establecidos.	Semestralmente
7.2	El personal que tenga asignado un bien mueble, deberá utilizarlo	Diario

	específicamente para los trabajos encomendados.	
7.3	No se autorizara la compra de bienes inventariables, salvo los que se encuentren debidamente justificados y autorizados y los que se nos permitan adquirir de conformidad al Techo Presupuestal asignado para el mismo o al Programa de Bienes Restringidos.	Diario
7.4	El equipo de oficina, el equipo de cómputo, los materiales y útiles de oficina, la papelería y los insumos de reproducción e impresión solo podrán ser utilizados para llevar a cabo las operaciones de la entidad, de conformidad con lo autorizado para su compra y existencias en el almacén.	Mensual


MTRA. SILVIA RAMÍREZ TREJO
COORDINADORA DE OPERACIÓN DE FIDEICOMISOS SUBSIDIARIOS

CONCILIACIÓN CONTABLE PRESUPUESTAL DE INGRESOS 2020
(Cifras expresadas en pesos)

INGRESOS PRESUPUESTALES:

Venta de Bienes	62,214,846
Venta de Servicios	1,537,790
Ingresos Diversos	11,748,469
Remanentes de ejercicios anteriores	1,177,176

TOTAL DE INGRESOS PRESUPUESTALES

76,678,281

MENOS INGRESOS PRESUPUESTALES NO CONTABLES:

Ingresos por arrendamiento	8,000	1
Rendimientos financieros	990	2
Otros ingresos	12,101,708	3
Remanente de ejercicios anteriores	1,177,176	4

TOTAL INGRESOS PRESUPUESTALES NO CONTABLES

13,287,874

MAS INGRESOS CONTABLES NO PRESUPUESTALES:

TOTAL INGRESOS CONTABLES NO PRESUPUESTALES

0

INGRESOS DEL ESTADO DE RESULTADOS

63,390,407

INTEGRACIÓN DE CIFRAS DEL ESTADO DE RESULTADOS

Intereses Cobrados	9,789,478
Ingresos por Arrendamiento	1,529,791
Beneficios y Productos Diversos	52,071,139

TOTAL INGRESOS DEL ESTADO DE RESULTADOS

63,390,407

0

ELABORO:



MTRA. SILVIA RAMIREZ TREJO
COORDINADORA DE OPERACIÓN DE
FIDEICOMISOS SUBSIDIARIOS

REVISO Y AUTORIZO:




MTRA. SILVIA RAMIREZ TREJO
COORDINADORA DE OPERACIÓN DE FIDEICOMISOS
SUBSIDIARIOS

**FONDO DE DESARROLLO ECONOMICO DEL DISTRITO FEDERAL EN EXTINCION
 CONCILIACION CONTABLE PRESUPUESTAL DE EGRESOS AL 31 DE DICIEMBRE DE 2020
 (Cifras expresadas en pesos)**

GASTO CORRIENTE:		
SERVICIOS PERSONALES		3,054,822
MATERIALES Y SUMINISTROS		42,523
SERVICIOS GENERALES		3,849,285
AYUDAS, SUBSIDIOS Y TRANSFERENCIAS		0
BIENES MUEBLES E INMUEBLES		0
		<hr/>
		6,946,630
MENOS:		
EGRESOS PRESUPUESTALES NO CONTABLE		
		<hr/>
		0
MAS:		
EGRESOS CONTABLES NO PRESUPUESTALES		
IMPUESTOS DIVERSOS		1,689 1
DEPRECIACIONES Y AMORTIZACIONES		71,068 2
PERDIDA DE LOCALES		6,568 3
		<hr/>
		79,325
TOTAL DE GASTOS EN EL ESTADO DE RESULTADOS		
		<hr/> <hr/>
		7,025,955
ANALISIS DE LOS GASTOS DEL ESTADO DE RESULTADO		
EMOLUMENTOS Y OTRAS PRESTACIONES		1,010,619
OTROS GASTOS DE ADMINISTRACION		2,417,683
COMISIONES PAGADAS		5,247
HONORARIOS		3,011,520
IMPUESTOS DIVERSOS		27,788
DEPRECIACIONES Y AMORTIZACIONES		71,068
OTROS GASTOS DE OPERACION		482,030
		<hr/>
		7,025,955
		<hr/> <hr/>
		0


- 1 - SIN AFECTACION PRESUPUESTAL
- 2 - SIN AFECTACION PRESUPUESTAL
- 3 - SIN AFECTACION PRESUPUESTAL

ELABORO:



**MTRA. SILVIA RAMIREZ TREJO
 COORDINADORA DE OPERACION DE
 FIDEICOMISOS SUBSIDIARIOS**

REVISO Y AUTORIZO:




**MTRA. SILVIA RAMIREZ TREJO
 COORDINADORA DE OPERACION DE
 FIDEICOMISOS SUBSIDIARIOS**

**FONDO DE DESARROLLO ECONÓMICO DEL DISTRITO FEDERAL EN EXTINCION
 CONCILIACIÓN CONTABLE PRESUPUESTAL DEL REMANENTE
 AL 31 DE DICIEMBRE DE 2020
 (Cifras expresadas en pesos)**


REMANENTE PRESUPUESTAL:		\$ 69,731,651
MAS:		
EGRESOS PRESUPUESTALES NO CONTABLES		
	\$ _____ 0	\$ _____ 0
MENOS:		
INGRESOS PRESUPUESTALES NO CONTABLES		
Ingresos por arrendamiento	\$ 8,000	
Rendimientos financieros	990	
Otros ingresos	12,101,708	
Remanente de ejercicios anteriores	<u>1,177,176</u>	<u>\$ 13,287,874</u>
MAS:		
INGRESOS CONTABLES NO PRESUPUESTALES		
	\$ _____ 0	\$ _____ 0
MENOS:		
EGRESOS CONTABLES NO PRESUPUESTALES		
Impuestos diversos	\$ 1,689	
Depreciaciones y amortizaciones	71,068	
Pérdidas de locales	<u>6,568</u>	<u>\$ 79,325</u>
REMANENTE DEL EJERCICIO		<u><u>56,364,452</u></u>

ELABORO:



**MTRA. SILVIA RAMIREZ TREJO
 COORDINADORA DE OPERACIÓN DE
 FIDEICOMISOS SUBSIDIARIOS**

REVISO Y AUTORIZO:




**MTRA. SILVIA RAMIREZ TREJO
 COORDINADORA DE OPERACIÓN DE
 FIDEICOMISOS SUBSIDIARIOS**

FONDO DE DESARROLLO ECONÓMICO DEL DISTRITO FEDERAL
RESUMEN VARIACIONES
AL 31 DE DICIEMBRE DE 2020
(Cifras expresadas en pesos)


CAPITULO	CONCEPTO	MODIFICADO	EJERCIDO	VARIACION	
				IMPORTE	%
1000	SERVICIOS PERSONALES	3,558,882	3,029,122	-529,760	-15
2000	MATERIALES Y SUMINISTROS	79,000	42,523	-36,477	-46
3000	SERVICIOS GENERALES	4,210,389	3,874,985	-335,404	-8
	TOTAL DE EGRESOS	7,848,271	6,946,630	-901,641	-69

ELABORO:



MTRA. SILVIA RAMÍREZ TREJO
COORDINADORA DE OPERACIÓN DE FIDEICOMISOS
SUBSIDIARIOS

REVISO Y AUTORIZO:



MTRA SILVIA RAMÍREZ TREJO
COORDINADORA DE OPERACIÓN DE
FIDEICOMISOS SUBSIDIARIOS

ANALITICO DE CLAVES
(CIFRAS EN PESOS)

DEPENDENCIA, ORGANO DESCONCENTRADO ENTIDAD O ALCALDIA
TOMO DE DEMARCACION COORDINADA DEL DISTRITO FEDERAL

CENTRO GESTOR	AREA FUNCIONAL	FONDO	POSICION PRESUPUESTARIA	PY	ORIGINAL	MODIFICADO	PROGRAMADO	AL MES	AL PERIODO	MES AÑO DICIEMBRE 2020 DEVENGADO	COMPROMETID
0 04 PO DE 3 1 1 030 P025 14 1 2 0 0 1131 1 1 00					236 724 00	236 724 00	236 724 00	12 445 00	149 340 00	149 340 00	149 340 00
0 04 PO DE 3 1 1 030 P025 14 1 2 0 0 1211 1 1 00					2 008 576 00	2 008 576 00	2 008 576 00	302 298 88	1 996 881 58	1 996 881 58	1 996 881 58
0 04 PO DE 3 1 1 030 P025 14 1 2 0 0 1321 1 1 00					3 945 00	3 945 00	3 945 00	2 489 00	2 489 00	2 489 00	2 489 00
0 04 PO DE 3 1 1 030 P025 14 1 2 0 0 1323 1 1 00					126 457 00	126 457 00	126 457 00	44 792 66	44 792 66	44 792 66	44 792 66
0 04 PO DE 3 1 1 030 P025 14 1 2 0 0 1412 1 1 00					156 852 00	156 852 00	156 852 00	11 339 83	95 267 17	95 267 17	95 267 17
0 04 PO DE 3 1 1 030 P025 14 1 2 0 0 1422 1 1 00					63 061 00	63 061 00	63 061 00	12 117 30	45 147 69	45 147 69	45 147 69
0 04 PO DE 3 1 1 030 P025 14 1 2 0 0 1431 1 1 00					26 024 00	26 024 00	26 024 00	2 649 84	15 861 99	15 861 99	15 861 99
0 04 PO DE 3 1 1 030 P025 14 1 2 0 0 1441 1 1 00					35 851 00	35 851 00	35 851 00	3 735 70	22 414 20	22 414 20	22 414 20
0 04 PO DE 3 1 1 030 P025 14 1 2 0 0 1591 1 1 00					901 392 00	901 392 00	901 392 00	54 744 00	656 928 00	656 928 00	656 928 00
					3,558,882.00	3,558,882.00	3,558,882.00	446,611.91	3,029,122.29	3,029,122.29	3,029,122.29
0 04 PO DE 3 1 1 030 P025 14 1 2 0 0 2111 1 1 00					42 000 00	12 000 00	12 000 00	3 978 80	3 978 80	3 978 80	3 978 80
0 04 PO DE 3 1 1 030 P025 14 1 2 0 0 2121 1 1 00					7 200 00	3 000 00	3 000 00	-	-	-	-
0 04 PO DE 3 1 1 030 P025 14 1 2 0 0 2141 1 1 00					84 000 00	30 000 00	30 000 00	19 999 56	19 999 56	19 999 56	20 000 00
0 04 PO DE 3 1 1 030 P025 14 1 2 0 0 2151 1 1 00					18 000 00	13 000 00	13 000 00	-	5 890 00	5 890 00	13 000 00
0 04 PO DE 3 1 1 030 P025 14 1 2 0 0 2161 1 1 00					9 600 00	1 816 00	1 816 00	740 86	740 86	740 86	740 86
0 04 PO DE 3 1 1 030 P025 14 1 2 0 0 2161 1 1 87					-	7 284 00	7 284 00	4 497 32	5 425 32	5 425 32	7 284 00
0 04 PO DE 3 1 1 030 P025 14 1 2 0 0 2461 1 1 00					6 000 00	-	-	-	-	-	-
0 04 PO DE 3 1 1 030 P025 14 1 2 0 0 2541 1 1 87					-	5 700 00	5 700 00	4 707 60	4 707 60	4 707 60	5 623 60
0 04 PO DE 3 1 1 030 P025 14 1 2 0 0 2611 1 1 00					14 400 00	4 400 00	4 400 00	-	-	-	-
0 04 PO DE 3 1 1 030 P025 14 1 2 0 0 2721 1 1 87					-	1 800 00	1 800 00	1 780 60	1 780 60	1 780 60	1 780 60
0 04 PO DE 3 1 1 030 P025 14 1 2 0 0 2911 1 1 00					12 000 00	-	-	-	-	-	-
0 04 PO DE 3 1 1 030 P025 14 1 2 0 0 2921 1 1 00					3 600 00	-	-	-	-	-	-
0 04 PO DE 3 1 1 030 P025 14 1 2 0 0 2931 1 1 00					3 600 00	-	-	-	-	-	-
0 04 PO DE 3 1 1 030 P025 14 1 2 0 0 2941 1 1 00					30 000 00	-	-	-	-	-	-
0 04 PO DE 3 1 1 030 P025 14 1 2 0 0 2961 1 1 00					7 200 00	-	-	-	-	-	-
					237,600.00	79,000.00	79,000.00	35,704.74	42,522.74	42,522.74	52,407.86
0 04 PO DE 3 1 1 030 P025 14 1 2 0 0 3112 1 1 00					4 800 00	4 800 00	4 800 00	-	-	-	-
0 04 PO DE 3 1 1 030 P025 14 1 2 0 0 3131 1 1 00					1 200 00	1 200 00	1 200 00	-	-	-	-
0 04 PO DE 3 1 1 030 P025 14 1 2 0 0 3271 1 1 00					2 952 00	2 952 00	2 952 00	-	-	-	-
0 04 PO DE 3 1 1 030 P025 14 1 2 0 0 3311 1 1 00					3 803 505 00	103 722 57	103 722 57	69 191 37	80 909 92	80 909 92	92 159 69
0 04 PO DE 3 1 1 030 P025 14 1 2 0 0 3311 1 1 00					-	857 176 00	857 176 00	726 095 36	825 870 90	825 870 90	857 176 00
0 04 PO DE 3 1 1 030 P025 14 1 2 0 0 3361 1 1 00					33 000 00	10 000 00	10 000 00	91 33	500 39	500 39	8 120 00
0 04 PO DE 3 1 1 030 P025 14 1 2 0 0 3381 1 1 00					840 000 00	2 457 482 43	2 457 482 43	428 428 59	2 393 997 44	2 393 997 44	2 457 482 43
0 04 PO DE 3 1 1 030 P025 14 1 2 0 0 3411 1 1 00					-	320 000 00	320 000 00	189 671 00	189 671 00	189 671 00	320 000 00
0 04 PO DE 3 1 1 030 P025 14 1 2 0 0 3411 1 1 00					342 000 00	335 000 00	335 000 00	80 815 00	327 132 66	327 132 66	327 046 72
0 04 PO DE 3 1 1 030 P025 14 1 2 0 0 3451 1 1 00					60 000 00	60 000 00	60 000 00	21 818 72	25 736 78	25 736 78	55 000 00
0 04 PO DE 3 1 1 030 P025 14 1 2 0 0 3521 1 1 00					10 805 00	-	-	-	-	-	-
0 04 PO DE 3 1 1 030 P025 14 1 2 0 0 3531 1 1 00					9 600 00	-	-	-	-	-	-
0 04 PO DE 3 1 1 030 P025 14 1 2 0 0 3553 1 1 00					9 600 00	-	-	-	-	-	-
0 04 PO DE 3 1 1 030 P025 14 1 2 0 0 3653 1 1 00					48 000 00	20 000 00	20 000 00	-	5 466 00	5 466 00	5 466 00
0 04 PO DE 3 1 1 030 P025 14 1 2 0 0 3921 1 1 00					38 056 00	38 056 00	38 056 00	5 450 00	25 700 00	25 700 00	34 024 00
0 04 PO DE 3 1 1 030 P025 14 1 2 0 0 3981 1 1 00					5 203 518 00	4 210 389 00	4 210 389 00	1 521 561 37	3 874 985 09	3 874 985 09	4 156 474 84
					9,000,000.00	7,848,271.00	7,848,271.00	2,003,878.02	6,946,630.12	6,946,630.12	7,238,004.99

SECRETARÍA DE ADMINISTRACIÓN Y FINANZAS
SUBSECRETARÍA DE EGRESOS
DIRECCIÓN GENERAL DE PLANEACIÓN PRESUPUESTARIA CONTROL Y EVALUACIÓN DEL GASTO

ORGANISMOS, EMPRESAS Y FIDEICOMISOS DE LA CIUDAD DE MÉXICO
INFORME DE LOS INGRESOS Y EGRESOS
(PESOS CON DECIMALES)

CENTRO GESTOR:
UNIDAD RESPONSABLE:
ACUMULADO AL MES DE:

04P0DE
FONDO DE DESARROLLO ECONÓMICO DEL DISTRITO FEDERAL
DICIEMBRE DE 2020

CONCEPTOS	FINANCIERO INFORMACIÓN CUENTAS BANCARIAS	PRESUPUESTAL						VARIACION PROGRAMADO VS EJERCIDO
		ORIGINAL	MODIFICADO	PROGRAMADO	RECAUDADO EJERCIDO	COMPROMETIDO	DISPONIBLE ANUAL	
SALDO INICIAL	200,536,735.67	0.00	0.00	0.00	0.00	0.00	0.00	0.00
SALDO CUENTAS BANCARIAS (1)+(2)+(3)	200,536,735.67	0.00	0.00	0.00	0.00	0.00	0.00	0.00
1.- REMANENTE AÑOS ANTERIORES	181,195,441.41							
2.- REMANENTE DE AÑOS INMEDIATO ANTERIOR	19,341,294.26							
3.- PASIVO NO PAGADO (COMPROMETIDO Y DEVENGADO)								0.00
INGRESOS	75,501,105.39	9,000,000.00	7,848,271.00	7,848,271.00	76,678,281.39	0.00	76,678,281.39	
A) INGRESO TOTAL (A)=(B)+(C)+(D)	75,501,105.39	9,000,000.00	7,848,271.00	7,848,271.00	76,678,281.39	0.00	76,678,281.39	-68,830,010.39
B) INGRESOS DE LIBRE DISPOSICIÓN CAPTADOS POR LA ENTIDAD EN EL AÑO (B)=(B1)+(B2)+(B3)	75,501,105.39	9,000,000.00	6,671,095.00	6,671,095.00	75,501,105.39	0.00	75,501,105.39	-68,830,010.39
B1) INGRESOS PROPIOS	75,501,105.39	9,000,000.00	6,671,095.00	6,671,095.00	75,501,105.39	0.00	75,501,105.39	-68,830,010.39
VENTA DE BIENES	62,214,846.45	0.00	0.00	0.00	62,214,846.45	0.00	62,214,846.45	62,214,846.45
VENTA DE SERVICIOS	1,537,790.07	1,525,188.00	1,496,138.00	1,496,138.00	1,537,790.07	0.00	1,537,790.07	41,652.07
VENTA DE INVERSIONES	0.00	0.00	0.00	0.00	0.00	0.00	0.00	0.00
INGRESOS NO IDENTIFICADOS	0.00	0.00	0.00	0.00	0.00	0.00	0.00	0.00
INGRESOS DIVERSOS (ESPECIFICAR)	11,748,468.87	7,474,812.00	5,174,957.00	5,174,957.00	11,748,468.87	0.00	11,748,468.87	-6,573,511.87
2 RENDIMIENTOS FINANCIEROS	9,790,467.75	6,552,099.00	4,946,490.00	4,946,490.00	9,790,467.75	0.00	9,790,467.75	-4,843,977.75
RECUPERACIÓN DE CARTERA	1,958,001.12	922,713.00	228,467.00	228,467.00	1,958,001.12	0.00	1,958,001.12	1,729,534.12
B2) OPERACIONES AJENAS	0.00	0.00	0.00	0.00	0.00	0.00	0.00	0.00
POR CUENTA DE TERCEROS	0.00	0.00	0.00	0.00	0.00	0.00	0.00	0.00
POR EROGACIONES RECUPERABLES	0.00	0.00	0.00	0.00	0.00	0.00	0.00	0.00
B3) APORTACIONES RECIBIDAS POR EL GOBIERNO DE LA CIUDAD DE MÉXICO	0.00	0.00	0.00	0.00	0.00	0.00	0.00	0.00
RECURSOS LOCALES	0.00	0.00	0.00	0.00	0.00	0.00	0.00	0.00
PARTICIPACIONES	0.00	0.00	0.00	0.00	0.00	0.00	0.00	0.00
OTROS	0.00	0.00	0.00	0.00	0.00	0.00	0.00	0.00
C) TRANSFERENCIAS FEDERALES ETIQUETADAS CAPTADAS POR LA ENTIDAD EN EL AÑO	0.00	0.00	0.00	0.00	0.00	0.00	0.00	0.00
TRANSFERENCIAS FEDERALES A	0.00	0.00	0.00	0.00	0.00	0.00	0.00	0.00
TRANSFERENCIAS FEDERALES B	0.00	0.00	0.00	0.00	0.00	0.00	0.00	0.00
D) REMANENTES EN GENERAL	0.00	0.00	1,177,176.00	1,177,176.00	1,177,176.00	0.00	1,177,176.00	0.00
REMANENTES PROPIOS AÑOS ANTERIORES	0.00	0.00	1,177,176.00	1,177,176.00	1,177,176.00	0.00	1,177,176.00	0.00
REMANENTES TRANSFERENCIAS FEDERALES	0.00	0.00	0.00	0.00	0.00	0.00	0.00	0.00
EGRESOS	0.00	9,000,000.00	7,848,271.00	7,848,271.00	6,946,630.12	7,238,004.99	901,640.88	901,640.88
E) RECURSOS PROPIOS (E)=(F)+(G)+(H)+(I)+(J)+(K)+(L)	0.00	9,000,000.00	7,848,271.00	7,848,271.00	6,946,630.12	7,238,004.99	901,640.88	901,640.88
F) GASTO CORRIENTE	0.00	9,000,000.00	7,848,271.00	7,848,271.00	6,946,630.12	7,238,004.99	901,640.88	901,640.88
1000 SERVICIOS PERSONALES (incluye partida	0.00	3,596,938.00	3,596,938.00	3,596,938.00	3,054,822.29	3,063,146.29	542,115.71	542,115.71
2000 MATERIALES Y SUMINISTROS	0.00	237,600.00	79,000.00	79,000.00	42,522.74	52,407.86	36,477.26	36,477.26
3000 SERVICIOS GENERALES	0.00	5,165,462.00	4,172,333.00	4,172,333.00	3,849,285.09	4,122,450.84	323,047.91	323,047.91
SUBSIDIOS Y OTRAS AYUDAS	0.00	0.00	0.00	0.00	0.00	0.00	0.00	0.00
CÓBERTURAS DE LA DEUDA	0.00	0.00	0.00	0.00	0.00	0.00	0.00	0.00
G) GASTO DE CAPITAL	0.00	0.00	0.00	0.00	0.00	0.00	0.00	0.00
5000 BIENES MUEBLES, INMUEBLES E INTAN	0.00	0.00	0.00	0.00	0.00	0.00	0.00	0.00
6000 INVERSIÓN PÚBLICA	0.00	0.00	0.00	0.00	0.00	0.00	0.00	0.00

SECRETARÍA DE ADMINISTRACIÓN Y FINANZAS
SUBSECRETARÍA DE EGRESOS
DIRECCIÓN GENERAL DE PLANEACIÓN PRESUPUESTARIA CONTROL Y EVALUACIÓN DEL GASTO

ORGANISMOS, EMPRESAS Y FIDEICOMISOS DE LA CIUDAD DE MÉXICO
INFORME DE LOS INGRESOS Y EGRESOS
(PESOS CON DECIMALES)

CENTRO GESTOR:
UNIDAD RESPONSABLE:
ACUMULADO AL MES DE:

04P0DE
FONDO DE DESARROLLO ECONÓMICO DEL DISTRITO FEDERAL
DICIEMBRE DE 2020

CONCEPTOS	FINANCIERO INFORMACIÓN CUENTAS BANCARIAS	PRESUPUESTAL						VARIACIÓN PROGRAMADO VS EJERCIDO
		ORIGINAL	MODIFICADO	PROGRAMADO	RECAUDADO EJERCIDO	COMPROMETIDO	DISPONIBLE ANUAL	
H) INVERSIÓN FINANCIERA	0.00	0.00	0.00	0.00	0.00	0.00	0.00	0.00
7000 INVERSIONES FINANCIERAS Y OTRAS P	0.00	0.00	0.00	0.00	0.00	0.00	0.00	0.00
I) PENSIONES Y JUBILACIONES	0.00	0.00	0.00	0.00	0.00	0.00	0.00	0.00
SUBSIDIOS Y OTRAS AYUDAS	0.00	0.00	0.00	0.00	0.00	0.00	0.00	0.00
J) CONVENIOS	0.00	0.00	0.00	0.00	0.00	0.00	0.00	0.00
8500 OTROS CONVENIOS	0.00	0.00	0.00	0.00	0.00	0.00	0.00	0.00
K) PAGO DE DEUDA	0.00	0.00	0.00	0.00	0.00	0.00	0.00	0.00
9100 AMORTIZACIÓN	0.00	0.00	0.00	0.00	0.00	0.00	0.00	0.00
L) REMANENTES INTEGRADOS AL	0.00	0.00	0.00	0.00	0.00	0.00	0.00	0.00
REMANENTES PROPIOS AÑOS ANTERIORES	0.00	0.00	0.00	0.00	0.00	0.00	0.00	0.00
M) CON APORTACIONES (M)=(N)+(O)+(P)+(Q)+(R)+(S)	0.00	0.00	0.00	0.00	0.00	0.00	0.00	0.00
N) GASTO CORRIENTE	0.00	0.00	0.00	0.00	0.00	0.00	0.00	0.00
1000 SERVICIOS PERSONALES (incluye partida	0.00	0.00	0.00	0.00	0.00	0.00	0.00	0.00
2000 MATERIALES Y SUMINISTROS	0.00	0.00	0.00	0.00	0.00	0.00	0.00	0.00
1000 SERVICIOS GENERALES	0.00	0.00	0.00	0.00	0.00	0.00	0.00	0.00
SUBSIDIOS Y OTRAS AYUDAS	0.00	0.00	0.00	0.00	0.00	0.00	0.00	0.00
O) GASTO DE CAPITAL	0.00	0.00	0.00	0.00	0.00	0.00	0.00	0.00
5000 BIENES MUEBLES, INMUEBLES E INTAN	0.00	0.00	0.00	0.00	0.00	0.00	0.00	0.00
6000 INVERSIÓN PÚBLICA	0.00	0.00	0.00	0.00	0.00	0.00	0.00	0.00
P) INVERSIÓN FINANCIERA	0.00	0.00	0.00	0.00	0.00	0.00	0.00	0.00
7000 INVERSIONES FINANCIERAS Y OTRAS P	0.00	0.00	0.00	0.00	0.00	0.00	0.00	0.00
Q) Participaciones y aportaciones	0.00	0.00	0.00	0.00	0.00	0.00	0.00	0.00
8000 PARTICIPACIONES	0.00	0.00	0.00	0.00	0.00	0.00	0.00	0.00
R) PENSIONES Y JUBILACIONES	0.00	0.00	0.00	0.00	0.00	0.00	0.00	0.00
SUBSIDIOS Y OTRAS AYUDAS	0.00	0.00	0.00	0.00	0.00	0.00	0.00	0.00
S) PAGO DE DEUDA	0.00	0.00	0.00	0.00	0.00	0.00	0.00	0.00
9100 AMORTIZACIÓN	0.00	0.00	0.00	0.00	0.00	0.00	0.00	0.00
T) CON TRANSFERENCIAS (T)=(U)+(V)+(W)+(X)+(Y)	0.00	0.00	0.00	0.00	0.00	0.00	0.00	0.00
U) GASTO CORRIENTE	0.00	0.00	0.00	0.00	0.00	0.00	0.00	0.00
1000 SERVICIOS PERSONALES (incluye partida	0.00	0.00	0.00	0.00	0.00	0.00	0.00	0.00
2000 MATERIALES Y SUMINISTROS	0.00	0.00	0.00	0.00	0.00	0.00	0.00	0.00
3000 SERVICIOS GENERALES	0.00	0.00	0.00	0.00	0.00	0.00	0.00	0.00
SUBSIDIOS Y OTRAS AYUDAS	0.00	0.00	0.00	0.00	0.00	0.00	0.00	0.00
V) GASTO DE CAPITAL	0.00	0.00	0.00	0.00	0.00	0.00	0.00	0.00
5000 BIENES MUEBLES, INMUEBLES E INTAN	0.00	0.00	0.00	0.00	0.00	0.00	0.00	0.00
6000 INVERSIÓN PÚBLICA	0.00	0.00	0.00	0.00	0.00	0.00	0.00	0.00
W) INVERSIÓN FINANCIERA	0.00	0.00	0.00	0.00	0.00	0.00	0.00	0.00
7000 INVERSIONES FINANCIERAS Y OTRAS P	0.00	0.00	0.00	0.00	0.00	0.00	0.00	0.00

SECRETARÍA DE ADMINISTRACIÓN Y FINANZAS
SUBSECRETARÍA DE EGRESOS
DIRECCIÓN GENERAL DE PLANEACIÓN PRESUPUESTARIA CONTROL Y EVALUACIÓN DEL GASTO

ORGANISMOS, EMPRESAS Y FIDEICOMISOS DE LA CIUDAD DE MÉXICO
INFORME DE LOS INGRESOS Y EGRESOS
(PESOS CON DECIMALES)

CENTRO GESTOR:
UNIDAD RESPONSABLE:
ACUMULADO AL MES DE:

04P0DE
FONDO DE DESARROLLO ECONÓMICO DEL DISTRITO FEDERAL
DICIEMBRE DE 2020

CONCEPTOS	FINANCIERO INFORMACIÓN CUENTAS BANCARIAS	PRESUPUESTAL						VARIACIÓN PROGRAMADO VS EJERCIDO
		ORIGINAL	MODIFICADO	PROGRAMADO	RECAUDADO EJERCIDO	COMPROMETIDO	DISPONIBLE ANUAL	
X) Participaciones y aportaciones	0.00	0.00	0.00	0.00	0.00	0.00	0.00	0.00
8000 PARTICIPACIONES	0.00	0.00	0.00	0.00	0.00	0.00	0.00	0.00
Y) INVERSIÓN FINANCIERA	0.00	0.00	0.00	0.00	0.00	0.00	0.00	0.00
7000 INVERSIONES FINANCIERAS Y OTRAS P	0.00	0.00	0.00	0.00	0.00	0.00	0.00	0.00
Z) GASTO TOTAL (Z)=(AA)+(AB)+(AC)+(AD)+(AE)+(AF)	0.00	9,000,000.00	7,848,271.00	7,848,271.00	6,946,630.12	7,238,004.99	901,640.88	901,640.88
AA) GASTO CORRIENTE	0.00	9,000,000.00	7,848,271.00	7,848,271.00	6,946,630.12	7,238,004.99	901,640.88	901,640.88
1000 SERVICIOS PERSONALES (incluye partida	0.00	3,596,938.00	3,596,938.00	3,596,938.00	3,054,822.29	3,063,146.29	542,115.71	542,115.71
2000 MATERIALES Y SUMINISTROS	0.00	237,600.00	79,000.00	79,000.00	42,522.74	52,407.86	36,477.26	36,477.26
3000 SERVICIOS GENERALES	0.00	5,165,462.00	4,172,333.00	4,172,333.00	3,849,285.09	4,122,450.84	323,047.91	323,047.91
SUBSIDIOS Y OTRAS AYUDAS	0.00	0.00	0.00	0.00	0.00	0.00	0.00	0.00
AB) GASTO DE CAPITAL	0.00	0.00	0.00	0.00	0.00	0.00	0.00	0.00
5000 BIENES MUEBLES, INMUEBLES E INTAN	0.00	0.00	0.00	0.00	0.00	0.00	0.00	0.00
6000 INVERSIÓN PÚBLICA	0.00	0.00	0.00	0.00	0.00	0.00	0.00	0.00
AC) INVERSIÓN FINANCIERA	0.00	0.00	0.00	0.00	0.00	0.00	0.00	0.00
7000 INVERSIONES FINANCIERAS Y OTRAS P	0.00	0.00	0.00	0.00	0.00	0.00	0.00	0.00
AD) PENSIONES Y JUBILACIONES	0.00	0.00	0.00	0.00	0.00	0.00	0.00	0.00
SUBSIDIOS Y OTRAS AYUDAS	0.00	0.00	0.00	0.00	0.00	0.00	0.00	0.00
AE) PARTICIPACIONES Y APORTACIONES	0.00	0.00	0.00	0.00	0.00	0.00	0.00	0.00
8000 PARTICIPACIONES Y APORTACIONES	0.00	0.00	0.00	0.00	0.00	0.00	0.00	0.00
AF) PAGO DE DEUDA	0.00	0.00	0.00	0.00	0.00	0.00	0.00	0.00
9100 AMORTIZACIÓN	0.00	0.00	0.00	0.00	0.00	0.00	0.00	0.00
RESUMEN	276,037,841.06	0.00	0.00	0.00	69,731,651.27	75,776,640.51		
1) SALDO INICIAL	200,536,735.67	0.00	0.00	0.00	0.00	0.00	0.00	0.00
A) TOTAL INGRESOS	75,501,105.39	9,000,000.00	7,848,271.00	7,848,271.00	76,678,281.39	0.00	76,678,281.39	88,830,010.39
Y) TOTAL EGRESOS	0.00	9,000,000.00	7,848,271.00	7,848,271.00	6,946,630.12	7,238,004.99	901,640.88	901,640.88
AG) DISPONIBILIDAD (AB) = (A) - (Y)	276,037,841.06	0.00	0.00	0.00	69,731,651.27	7,238,004.99	75,776,640.51	-69,731,651.27
SALDO FINANCIERO / SALDO PRESUPUESTAL								

ELABORÓ

AUTORIZÓ

MTRA. SILVIA RAMÍREZ TREJO
COORDINADORA DE OPERACIÓN DE FIDEICOMISOS SUBSIDIARIOS

MTRA. SILVIA RAMÍREZ TREJO
COORDINADORA DE OPERACIÓN DE FIDEICOMISOS SUBSIDIARIOS

NOTA: EL COMPROMETIDO DEL FLUJO DIFIERE CONTRA EL COMPROMETIDO DEL GHP, YA QUE LOS COMPROMISOS SE EMPEZARON A REGISTRAR A PARTIR DEL MES DE ABRIL DE 2020 EN EL GHP QUEDANDO FUERA LA PARTE EJERCIDA DE ENERO A MARZO DE 2020 NO SE PUDO CONSIDERAR EN EL COMPROMETIDO, YA QUE ANTERIORMENTE NO SE REGISTRABA EL COMPROMETIDO YA QUE SOLO SE SUBÍA EL LAY OUT POR EL EJERCIDO



CIUDAD DE MÉXICO

**CAUSAS DE LA VARIACIÓN PRESUPUESTAL
 DEL INFORME PRESUPUESTAL DE LOS INGRESOS Y EGRESOS**

PERIODO: DICIEMBRE 2020

UNIDAD ADMINISTRATIVA: FONDO DE DESARROLLO ECONÓMICO DEL DISTRITO FEDERAL

CONCEPTO	VARIACIÓN	PROGRAMADO / EJERCIDO
TOTALES	901,640.88	
RECURSOS PROPIOS	901,640.88	
CAPÍTULO 1000	542,115.71	LA VARIACION CORRESPONDE A QUE SE HA EJERCIDO EL PRESUPUESTO NECESARIO PARA CUBRIR LOS SUELDOS, PRESTACIONES, SEGURIDAD SOCIAL E IMPUESTOS LABORES DE UNA DE LAS DOS PLAZAS DE ESTRUCTURA AUTORIZADAS, ASÍ COMO LOS HONORARIOS CORRESPONDIENTES A 9 FOLIOS QUE SE TIENEN AUTORIZADOS PARA EL EJERCICIO 2020
CAPITULO 2000	36,477.26	LA VARIACIÓN CORRESPONDE A LA REDUCCIÓN DE COMPRAS CONSOLIDADAS DERIVADO DE LA PANDEMIA, POR LO QUE SE REDUJO LA COMPRA DE TONER, PAPELERIA, GASOLINA ENTRE OTRAS
CAPITULO 3000	323,047.91	LA VARIACION CORRESPONDE A QUE SOLO SE HA EJERCIDO EL PRESUPUESTO NECESARIO PARA DAR CONTINUIDAD AL PROCESO DE EXTINCION DEL FONDECO-DF Y SUS FIDEICOMISOS SUBSIDIARIOS, FALTA POR FACTURAR EL SERVICIO DE VIGILANCIA DEL MES DE DICIEMBRE DE 2020, ASÍ MISMO SE HIZO UNA REDUCCIÓN EN VARIAS PARTIDAS DERIVADO DE LA PANDEMIA COMO FUE EN EL SERVICIO DE FOTOCOPIADO, MANTENIMIENTO, ENTRE OTROS
CAPITULO 4000	-	
CAPITULO 5000	-	
CAPITULO 6000	-	
CAPITULO 7000	-	
CAPITULO 8000	-	
CAPITULO 9000	-	
APORTACIONES		
CAPITULO 1000		
CAPITULO 2000		
CAPITULO 3000		
CAPITULO 4000		
CAPITULO 5000	-	
CAPITULO 6000	-	
CAPITULO 7000	-	
CAPITULO 8000	-	
CAPITULO 9000	-	
TRANSFERENCIAS		
CAPITULO 1000		
CAPITULO 2000		
CAPITULO 3000		
CAPITULO 4000		
CAPITULO 5000	-	
CAPITULO 6000	-	
CAPITULO 7000	-	
CAPITULO 8000	-	
CAPITULO 9000	-	
REMANENTES		
CAPITULO 1000		
CAPITULO 2000		
CAPITULO 3000		
CAPITULO 4000		
CAPITULO 5000	-	
CAPITULO 6000	-	
CAPITULO 7000	-	
CAPITULO 8000	-	
CAPITULO 9000	-	

0221



FIDEICOMISO FONDO DE DESARROLLO ECONOMICO DEL DISTRITO FEDERAL (EN EXTINCION)

INFORME EJECUTIVO AUDITORIA DEL EJERCICIO 2020

1.- Antecedentes

El Fideicomiso Fondo de Desarrollo Económico del Distrito Federal (FONDECO) se crea mediante contrato de Fideicomiso celebrado el día 18 de octubre del 1996, siendo la Fiduciaria Nacional Financiera, Sociedad Nacional de Crédito.

Los fines del fideicomiso:

- a) Promover la capacitación y asistencia técnica a las micros y pequeñas empresas que se consideren económicamente viables, micro empresas socialmente productivas y del sector social, incluyendo los proyectos de impacto económico, que se localicen en el ámbito territorial del Distrito Federal y el área metropolitana de la Ciudad de México y zonas conurbadas.
- b) Apoyar la ejecución de programas y proyectos, a instancias del áreas del gobierno del Distrito Federal, sobre actividades de las que son responsables en la Ciudad de México a fin de incrementar la creación de fuentes de empleo, eficientar el aprovechamiento de los recursos naturales y propiciar el mejoramiento de los niveles de vida de la población, así como coadyuvar en el mejoramiento de la calidad del ambiente y la mejor articulación de las cadenas productivas, en los términos que se establezcan en la Reglas de Operación del FONDECO.
- c) Promover en beneficio de los sujetos elegibles, apoyos de las instituciones bancarias que faciliten financiamiento de créditos refaccionarios, de habilitación o avío, hipotecarios industriales, o cualesquiera otros o para estudios de pre inversión, de acuerdo a las reglas de operación del FONDECO.
- d) Promover el desarrollo de infraestructura productiva, así como la creación de nueva capacidad productiva industrial, la ampliación y mejoramiento de la existente través de aportaciones temporales de capital social representadas por acciones de capital social comunes o preferentes.
- e) Otorgar apoyos financieros en beneficio de la empresa perteneciente a los sectores, comercial, industrial, de servicios y proyectos rurales.



Con fecha 9 de febrero del 2001 los Secretarios de Finanzas y de la Contraloría General del Gobierno del Distrito Federal, envían escrito al Secretario de Desarrollo Económico, donde se le ordena la extinción del FONDECO y los Fideicomisos Subsidiarios del mismo y el 9 de septiembre del 2008 se modifica la Cláusula Séptima del Contrato de Fideicomiso en el apartado de "Facultades del Comité Técnico" para: "..... autorizar la cancelación de la cartera que se considera irrecuperable derivada de los apoyos financieros o créditos otorgados a personas físicas o morales,"

2.- Reglas de Operación

Las Reglas de Operación del Fideicomiso establecen los lineamientos sobre los cuales opera el FONDECO y sus Fideicomiso Subsidiarios, entre las que destacamos lo siguiente:

- a) Podrá administrar la cartera de créditos propia, otorgados a través de sus programas o bienes del Fideicomiso ya existentes
- b) Podrá también administrar la cartera de terceros, mediante retribución fijada por el Comité Técnico
- c) Realizar los actos jurídicos que tiendan a la enajenación de bienes inmuebles de su patrimonio o la percepción de contraprestaciones por el otorgamiento temporal, del uso, goce y disfrute de los mismos, el arrendamiento, y en general la realización de cualquier otro acto jurídico necesario para complementar los fines del Fideicomiso.
- d) El FONDECO administrará temporalmente los fideicomiso ya constituidos con el patrimonio fideicomitado y con la aprobación del Comité Técnico, en tanto se procede a su extinción, esto considerando que la administración de los recursos que constituyen los patrimonios fideicomitados es responsabilidad de las instituciones fiduciarias y no del fideicomitente
- e) FONDECO estará para llevar a cabo todas las acciones necesarias para la extinción de sus Fideicomisos Subsidiarios, cumpliendo con la normatividad aplicable y previa autorización que al efecto emitan los órganos colegiados de cada uno de dichos fideicomisos.
- f) De conformidad con lo que establece el contrato del fideicomiso, podrá FONDECO cumplir con sus fines a través de los fideicomisos o mandatos que a la fecha haya constituido como fideicomitente o mandante.
- g) Una vez extinguidos los fideicomiso o mandatos FONDECO administrará los bienes remanentes de manera temporal durante el periodo necesario para la extinción del mismo, pudiendo recibir dichos bienes remanentes solo si se



encuentran libres de carga o gravamen y no están sujetos al cumplimiento de obligación alguna.

- h) Los recursos financieros y el manejo de activos líquidos de cada uno de los proyectos en los que intervengan los fideicomisos subsidiarios, se encomendarán a instituciones de crédito. Siempre habrá una Clausula de Fiscalización que permita la realización de revisiones o auditorias sobre la correcta aplicación de estos mandatos.

3.- El Presupuesto

Se llevó a cabo la revisión de los siguientes estados presupuestales del ejercicio 2020:

- Estado Analítico de Ingresos
- Estado Analítico del Ejercicio del Presupuesto de Egresos
- Estado Analítico del Ejercicio del Presupuesto de Egresos por Clasificación Administrativa
- Estado Analítico del Ejercicio del Presupuesto de Egresos por Clasificación por Objeto del Gasto
- Estado Analítico del Ejercicio del Presupuesto de Egresos por Clasificación Funcional
- Gasto por Categoría Programática

El presupuesto de Ingresos del Fideicomiso se comportó de la siguiente manera:

FONDO DE DESARROLLO ECONOMICO DEL DISTRITO FEDERAL
PRESUPUESTO DE INGRESOS 2020

Concepto	Estimado	Ampliaciones o Reducciones	Modificado	Devengado	Recaudado	Diferencia
Ing. Venta de Bienes, Prestación de Servicios y otros Ing.	9,000,000.00	-1,151,729.00	7,848,271.00	76,678,281.00	76,678,281.00	67,678,281.00
Total	9,000,000.00	- 1,151,729.00	7,848,271.00	76,678,281.00	76,678,281.00	67,678,281.00



Rivera y Asociados, S.C.

Por lo que se refiere al presupuesto de Egresos, el Fondo ejerció el gasto en los siguientes conceptos:

FONDO DE DESARROLLO ECONOMICO DEL DISTRITO FEDERAL
PRESUPUESTO DE EGRESOS 2020

Concepto	Original	Ampliaciones o Reducciones	Modificado	Devengado	Recaudado	Pagado
Servicios Personales	3,558,882.00		3,558,882.00	3,558,882.00	3,558,882.00	3,558,882.00
Materiales y Suministros	237,600.00	(158,600.00)	79,000.00	42,523.00	42,523.00	36,034.0000
Servicios Generales	5,203,518.00	(993,129.00)	4,210,389.00	3,874,985.00	3,874,985.00	3,874,985.00
Total	9,000,000.00	- 1,151,729.00	7,848,271.00	7,476,390.00	7,476,390.00	7,469,901.00

El Fideicomiso no cuenta con un sistema que registre las operaciones presupuestarias y contables, derivadas de la gestión pública, de manera armónica, delimitada y específica, de conformidad con lo establecido en la Ley General de Contabilidad Gubernamental y en la Ley de Austeridad, Transparencia en Remuneraciones, Prestaciones y Ejercicio de Recursos de la Ciudad de México

Atentamente

C.P.C. José Alfredo Rivera Calderón
Socio
Rivera y Asociados Contadores Públicos S.C.
Ciudad de México a 15 de marzo de 2021

0128



GOBIERNO DE LA
CIUDAD DE MÉXICO

SECRETARÍA DE
ADMINISTRACIÓN Y FINANZAS

CUENTA PÚBLICA
DE LA CIUDAD DE MÉXICO
2020

INFORMACIÓN PROGRAMÁTICA

ESTADOS PRESUPUESTARIOS
GASTO POR CATEGORÍA PROGRAMÁTICA
(CIFRAS A PESOS)
Del 1 de enero al 31 de diciembre de 2020

Unidad Responsable del Gasto 04P0DE FONDO DE DESARROLLO ECONÓMICO DEL DISTRITO FEDI |

CONCEPTO	EGRESO					SUBEJERCICIO
	APROBADO	AMPL/REDUC	MODIFICADO	DEVENGADO	PAGADO	
PROGRAMAS	9,000,000	(1,151,729)	7,848,271	6,946,630	6,946,630	901,641
Subsidios: Sector Social y Privado o Entidades Federativas y Municipios	0	0	0	0	0	0
Sujetos a Reglas de Operación			0			0
Otros Subsidios			0			0
Desempeño de las Funciones	9,000,000	(1,151,729)	7,848,271	6,946,630	6,946,630	901,641
Prestación de Servicios Públicos			0			0
Provisión de Bienes Públicos			0			0
Planeación, Seguimiento y Evaluación de Políticas Públicas	9,000,000	(1,151,729)	7,848,271	6,946,630	6,946,630	901,641
Promoción y Fomento			0			0
Regulación y Supervisión			0			0
Funciones de las Fuerzas Armadas (únicamente Gobierno Federal)			0			0
Específicos			0			0
Proyectos de Inversión			0			0
Administrativos y de Apoyo	0	0	0	0	0	0
Apoyo al Proceso Presupuestario y para mejorar la Eficiencia Institucional			0			0
Apoyo a la Función Pública y al Mejoramiento de la Gestión			0			0
Operaciones Ajenas			0			0
Compromisos	0	0	0	0	0	0
Obligaciones de Cumplimiento de Resolución Jurisdiccional			0			0
Desastres Naturales			0			0
Obligaciones	0	0	0	0	0	0
Pensiones y Jubilaciones			0			0
Aportaciones a la Seguridad Social			0			0
Aportaciones a Fondos de Estabilización			0			0
Aportaciones a Fondos de Inversión y Reestructura de Pensiones			0			0
Programas de Gasto Federalizado (Gobierno Federal)	0	0	0	0	0	0
Gasto Federalizado			0			0
PARTICIPACIONES A ENTIDADES FEDERATIVAS Y MUNICIPIOS	0	0	0	0	0	0
COSTO FINANCIERO, DEUDA O APOYOS A DEUDORES Y AHORRADORES DE LA BANCA	0	0	0	0	0	0
ADEUDOS DE EJERCICIOS FISCALES ANTERIORES	0	0	0	0	0	0
TOTAL DEL GASTO	9,000,000	(1,151,729)	7,848,271	6,946,630	6,946,630	901,641

Elaboró:


MTRA. SILVIA RAMÍREZ TREJO
 COORDINADORA DE OPERACIÓN DE FIDEICOMISOS SUBSIDIARIOS

Autorizó:


MTRA. SILVIA RAMÍREZ TREJO
 COORDINADORA DE OPERACIÓN DE FIDEICOMISOS SUBSIDIARIOS

La información consignada en este reporte es responsabilidad de la Unidad Ejecutora de Gasto, de conformidad a los Artículos 51, 154 y 155 de la Ley de Austeridad, Transparencia en Remuneraciones, Prestaciones y Ejercicio de Recursos de la Ciudad de México, la que servirá de base para la integración de la Cuenta Pública 2020.



GOBIERNO DE LA
CIUDAD DE MÉXICO

SECRETARÍA DE
ADMINISTRACIÓN Y FINANZAS

CUENTA PÚBLICA
DE LA CIUDAD DE MÉXICO
2020

INFORMACIÓN RELATIVA A LA LEY GENERAL DE CONTABILIDAD GUBERNAMENTAL




PPI Programas y Proyectos de Inversión

UNIDAD RESPONSABLE DEL GASTO: 04P0DE FONDO DE DESARROLLO ECONÓMICO DEL DISTRITO FEDERAL

Clave Programa o Proyecto de Inversión (2)	Denominación del Programa o Proyecto de Inversión (3)	Avance Físico % (4)	Presupuesto (Pesos con dos decimales)			Descripción de Acciones Realizadas (6)
			Aprobado (5)	Modificado (5)	Ejercido (5)	
NO APLICABLE						
Total URG (7)						

Elaboró: 
Mtra. Silvia Ramírez Trejo
Coordinadora de Operación de Fideicomisos Subsidiarios

Autorizó: 
Mtra. Silvia Ramírez Trejo
Coordinadora de Operación de Fideicomisos Subsidiarios




IAPP Indicadores Asociados a Programas Presupuestarios

UNIDAD RESPONSABLE DEL GASTO: IMPODE FONDO DE DESARROLLO ECONOMICO DEL DISTRITO FEDERAL

Programa Presupuestario: (2)

Nombre del Indicador (3)	Objetivo (4)	Nivel del Objetivo (5)	Tipo de Indicador (6)	Método de Cálculo (7)	Numerador (8)	Denominador (9)	Dimensión a Medir (10)	Frecuencia de Medición (11)	Unidad de Medida (12)	Línea Base (13)	Meta Anual Programada (14)	Meta Anual Alcanzada (15)
NO APLICA EN 2020 NO SE TIENEN INDICADORES												

Elaboró:  Mtra. Silvia Ramírez Tréjo
Coordinadora de Operación de Fideicomisos Subsidiarios

Autorizó:  Mtra. Silvia Ramírez Tréjo
Coordinadora de Operación de Fideicomisos Subsidiarios



Formato para la Difusión de los Resultados de las Evaluaciones

Unidad Responsable del Gasto: 04P0DE FONDO DE DESARROLLO ECONÓMICO DEL DISTRITO FEDERAL

1. Descripción de la Evaluación

1.1 Nombre de la evaluación:

1.2 Fecha de inicio de la evaluación (dd/mm/aaaa):

1.3 Fecha de término de la evaluación (dd/mm/aaaa):

1.4 Nombre de la persona responsable de darle seguimiento a la evaluación y nombre de la unidad administrativa a la que pertenece:

Nombre: _____ Unidad administrativa: _____

1.5 Objetivo general de la evaluación:

1.6 Objetivos específicos de la evaluación:

1.7 Metodología utilizada en la evaluación:

Instrumentos de recolección de información:

Cuestionarios ___ Entrevistas ___ Foros ___ Encuestas ___ Otros ___ Especifique: _____

Descripción de las técnicas y/o instrumentos utilizados: _____

NO APLICABLE

2.1 Describir los hallazgos más relevantes de la evaluación:

2.2 Señalar cuáles son las principales Fortalezas, Oportunidades, Debilidades y Amenazas (FODA), de acuerdo con los temas del programa, estrategia o instituciones.

2.2.1 Fortalezas:

2.2.2 Oportunidades:

2.2.3 Debilidades:

2.2.4 Amenazas:

3. Conclusiones y recomendaciones de la evaluación

3.1 Describir brevemente las conclusiones de la evaluación:

3.2 Describir las recomendaciones de acuerdo a su relevancia:

1:

2:

3:

4:

5:

6:

7:

4. Datos de la Instancia evaluadora

4.1 Nombre del coordinador de la evaluación:

4.2 Cargo:

4.3 Institución a la que pertenece:

4.4 Principales colaboradores:

4.5 Correo electrónico del coordinador de la evaluación:

4.6 Teléfono (con clave lada):

5. Identificación del (los) programa(s)

5.1 Nombre del (los) programa(s) evaluado(s):

5.2 Siglas:

5.3 Ente público coordinador del (los) programa(s):

5.4 Poder público al que pertenece(n) el(los) programa(s):

Poder Ejecutivo ___ Poder Legislativo ___ Poder Judicial ___ Ente Autónomo ___

5.5 Ámbito gubernamental al que pertenece(n) el(los) programa(s):

Federal ___ Estatal ___ Local ___

5.6 Nombre de la(s) unidad(es) administrativa(s) y de (los) titular(es) a cargo del (los) programa(s):

5.6.1 Nombre(s) de la(s) unidad(es) administrativa(s) a cargo de (los) programa(s):

5.6.2 Nombre(s) de (los) titular(es) de la(s) unidad(es) administrativa(s) a cargo de (los) programa(s) (nombre completo, correo electrónico y teléfono con clave lada):

Nombre: _____ Unidad administrativa: _____

6. Datos de Contratación de la Evaluación

6.1 Tipo de contratación:

6.1.1 Adjudicación Directa ___ 6.1.2 Invitación a tres ___ 6.1.3 Licitación Pública Nacional ___

6.1.4 Licitación Pública Internacional ___ 6.1.5 Otro: (Señalar) ___

6.2 Unidad administrativa responsable de contratar la evaluación:

6.3 Costo total de la evaluación: \$


6.4 Fuente de Financiamiento:

7. Difusión de la Evaluación

7.1 Difusión en internet de la evaluación:

7.2 Difusión en internet del formato:

Elaboró: 
Mtra. Silvia Ramírez Trejo
Coordinadora de Operación de Fideicomisos Subsidiarios

Autorizó: 
Mtra. Silvia Ramírez Trejo
Coordinadora de Operación de Fideicomisos Subsidiarios




ASM Aspectos Susceptibles de Mejora


Unidad Responsable del Gasto: 04P0DE FONDO DE DESARROLLO ECONÓMICO DEL DISTRITO FEDERAL

Evaluación: (2)

Implementación de los aspectos susceptibles de mejora (3)

NO APLICABLE

Elaboró: 
Mtra. Silvia Ramírez Trejo
Coordinadora de Operación de Fideicomisos Subsidiarios

Autorizó: 
Mtra. Silvia Ramírez Trejo
Coordinadora de Operación de Fideicomisos Subsidiarios



GOBIERNO DE LA
CIUDAD DE MÉXICO

SECRETARÍA DE
ADMINISTRACIÓN Y FINANZAS

CUENTA PÚBLICA
DE LA CIUDAD DE MÉXICO
2020

INFORMACIÓN RELATIVA A LA LEY DE DISCIPLINA FINANCIERA DE LAS ENTIDADES FEDERATIVAS Y MUNICIPIOS



GOBIERNO DE LA
CIUDAD DE MÉXICO

SECRETARÍA DE
ADMINISTRACIÓN Y FINANZAS

CUENTA PÚBLICA
DE LA CIUDAD DE MÉXICO
2020

INFORMACIÓN CONTABLE - LDF



ESTADOS FINANCIEROS
FONDO DE DESARROLLO ECONÓMICO DEL DISTRITO FEDERAL
ESTADO DE SITUACIÓN FINANCIERA DETALLADO - LDF
(CIFRAS A PESOS)

CONCEPTO	31 DE DICIEMBRE		CONCEPTO	31 DE DICIEMBRE	
	2020	2019		2020	2019
ACTIVO			PASIVO		
ACTIVO CIRCULANTE			PASIVO CIRCULANTE		
Efectivo y Equivalentes	265,947,736	200,788,490	Cuentas por Pagar a Corto Plazo	0	0
Efectivo	74,938	69,939	Servicios Personales por Pagar a Corto Plazo	0	0
Bancos/Tesorería	0	0	Proveedores por Pagar a Corto Plazo	0	0
Bancos/Dependencias y Otros	49,752,398	52,963,493	Contratistas por Obras Públicas por Pagar a Corto Plazo	0	0
Inversiones Temporales (hasta tres meses)	216,120,400	147,755,058	Participaciones y Aportaciones por Pagar a Corto Plazo	0	0
Fondos con Afectación Específica	0	0	Transferencias Otorgadas por Pagar a Corto Plazo	0	0
Depósitos de Fondos de Terceros en Garantía y/o Administración	0	0	Int., Comisiones y Otros Gtos. de la Deuda Pública por Pagar a Corto Plazo	0	0
Otros Efectivos y Equivalentes	0	0	Retenciones y Contribuciones por Pagar a Corto Plazo	0	0
			Devoluciones de la Ley de Ingresos por Pagar a Corto Plazo	0	0
Derechos a Recibir Efectivo o Equivalentes	67,424,347	82,675,001	Otras Cuentas por Pagar a Corto Plazo	0	0
Inversiones Financieras de Corto Plazo	0	0	Documentos por Pagar a Corto Plazo	0	0
Cuentas por Cobrar a Corto Plazo	0	0	Documentos Comerciales por Pagar a Corto Plazo	0	0
Deudores Diversos por Cobrar a Corto Plazo	0	0	Documentos con Contratistas por Obras Públicas por Pagar a Corto Plazo	0	0
Ingresos por Recuperar a Corto Plazo	0	0	Otros Documentos por Pagar a Corto Plazo	0	0
Deudores por Anticipos de la Tesorería a Corto Plazo	0	0	Porción a Corto Plazo de la Deuda Pública a Largo Plazo	0	0
Préstamos Otorgados a Corto Plazo	0	0	Porción a Corto Plazo de la Deuda Pública	0	0
Otros Derechos a Recibir Efectivo o Equivalentes a Corto Plazo	67,424,347	82,675,001	Porción a Corto Plazo de Arrendamiento Financiero	0	0
Derechos a Recibir Bienes o Servicios	0	0	Títulos y Valores a Corto Plazo	0	0
Ant. a Prov. por Adq. de Bienes y Prestación de Servicios a Corto Plazo	0	0	Pasivos Diferidos a Corto Plazo	0	0
Ant. a Prov. por Adq. de Bienes Inmuebles y Muebles a Corto Plazo	0	0	Ingresos Cobrados por Adelantado a Corto Plazo	0	0
Ant. a Prov. por Adq. de Bienes Intangibles a Corto Plazo	0	0	Intereses Cobrados por Adelantado a Corto Plazo	0	0
Ant. a Contratistas por Obras Públicas a Corto Plazo	0	0	Otros Pasivos Diferidos a Corto Plazo	0	0
Otros Derechos a Recibir Bienes o Servicios a Corto Plazo	0	0	Fondos y Bienes de Terceros en Garantía y/o Admón. a Corto Plazo	0	0
Inventarios	0	0	Fondos en Garantía a Corto Plazo	0	0
Inventario de Mercancías para Venta	0	0	Fondos en Administración a Corto Plazo	0	0
Inventario de Mercancías Terminadas	0	0	Fondos Contingentes a Corto Plazo	0	0
Inventario de Mercancías en Proceso de Elaboración	0	0	Fondos de Fideicomisos, Mandatos y Contratos Análogos a Corto Plazo	0	0
Inventario de Materias Primas, Materiales y Suministros para Producción	0	0	Otros Fondos de Terceros en Garantía y/o Admón. a Corto Plazo	0	0
Bienes en Tránsito	0	0	Valores y Bienes en Garantía a Corto Plazo	0	0
Almacenes	0	0	Provisiones a Corto Plazo	357,911	170,655
Estimación por Pérdida o Deterioro de Activos Circulantes	(50,117,542)	(50,117,542)	Provisión para Demandas y Juicios a Corto Plazo	0	0
Est. para Ctas. Incobrables por Derechos a Recibir Efectivo o Equivalentes	(50,117,542)	(50,117,542)	Provisión para Contingencias a Corto Plazo	0	0
Estimación por Deterioro de Inventarios	0	0	Otras Provisiones a Corto Plazo	357,911	170,655
Otros Activos Circulantes	0	0	Otros Pasivos a Corto Plazo	44,826,945	44,848,567
Valores en Garantía	0	0	Ingresos por Clasificar	0	0
Bienes en Garantía (excluye depósitos de fondos)	0	0	Recaudación por Participar	0	0
Bienes Deriv. de Embargos, Decomisos, Aseguramientos y Dación en Pago	0	0	Otros Pasivos Circulantes	44,826,945	44,848,567
Adquisición con Fondos de Terceros	0	0	TOTAL DE PASIVOS CIRCULANTES	45,184,856	45,019,222
TOTAL DE ACTIVOS CIRCULANTES	283,254,541	233,345,949			

COORDINADORA DE OPERACIÓN DE FIDEICOMISOS SUBSIDIARIOS

COORDINADORA DE OPERACIÓN DE FIDEICOMISOS SUBSIDIARIOS

COORDINADORA DE OPERACIÓN DE FIDEICOMISOS SUBSIDIARIOS

SILVIA RAMÍREZ TREJO

SILVIA RAMÍREZ TREJO

SILVIA RAMÍREZ TREJO

La información consignada en este reporte es responsabilidad de la Unidad Ejecutora de control, de conformidad a los Artículos 31, 35a y 35b de la Ley de Autoridad, Transparencia en Relaciones, Prestaciones y Entrega de Recursos de la Ciudad de México, la que servirá de base para la integración de la Cuenta Pública 2020.



**ESTADOS FINANCIEROS
FONDO DE DESARROLLO ECONÓMICO DEL DISTRITO FEDERAL
ESTADO DE SITUACIÓN FINANCIERA DETALLADO - LDF
(CIFRAS A PESOS)**

CONCEPTO	31 DE DICIEMBRE		CONCEPTO	31 DE DICIEMBRE	
	2020	2019		2020	2019
ACTIVO			PASIVO		
ACTIVO NO CIRCULANTE			PASIVO NO CIRCULANTE		
Inversiones Financieras a Largo Plazo	0	0	Cuentas por Pagar a Largo Plazo	0	0
Derechos a Recibir Efectivo o Equivalentes a Largo Plazo	193,064,817	189,354,911	Documentos por Pagar a Largo Plazo	0	0
Bienes Inmuebles, Infraestructura y Construcciones en Proceso	0	0	Deuda Pública a Largo Plazo	0	0
Bienes Muebles	906,424	967,631	Pasivos Diferidos a Largo Plazo	0	0
Activos Intangibles	0	0	Fondos y Bienes de Terceros en Garantía, y/o en Administración a Largo Plazo	37,849,888	37,849,888
Depreciación, Deterioro y Amortización Acumulada de Bienes	(643,699)	(655,916)	Provisiones a Largo Plazo	0	0
Activos Diferidos	0	0	TOTAL DE PASIVOS NO CIRCULANTES	37,849,888	37,849,888
Estimación por Pérdida o Deterioro de Activos no Circulantes	(127,411,788)	(127,411,788)	TOTAL DEL PASIVO	83,034,744	82,869,110
Otros Activos no Circulantes	0	0	HACIENDA PÚBLICA / PATRIMONIO		
			HACIENDA PÚBLICA / PATRIMONIO CONTRIBUIDO	580,837,870	580,815,783
			Aportaciones	427,393,931	427,393,931
			Donaciones de Capital	153,443,939	153,421,862
			Actualización de la Hacienda Pública/Patrimonio	0	0
			HACIENDA PÚBLICA / PATRIMONIO GENERADO	(314,702,319)	(368,084,116)
			Resultados del Ejercicio (Ahorro / Desahorro)	56,364,454	10,361,236
			Resultados de Ejercicios Anteriores	(371,066,773)	(378,445,352)
			Revalúos	0	0
			Reservas	0	0
			Rectificaciones de Resultados de Ejercicios Anteriores	0	0
			EXCESO O INSUFICIENCIA EN LA ACTUALIZACIÓN DE LA HDA. PÚBL./PATRIM.	0	0
			Resultado por Posición Monetaria	0	0
			Resultado por Tenencia de Activos no Monetarios	0	0
TOTAL DE ACTIVOS NO CIRCULANTES	65,015,754	62,254,838	TOTAL HACIENDA PÚBLICA/PATRIMONIO	266,135,551	212,731,677
TOTAL DEL ACTIVO	349,170,295	295,600,787	TOTAL DEL PASIVO Y HACIENDA PÚBLICA/PATRIMONIO	349,170,295	295,600,787

COORDINADORA DE OPERACIÓN DE FIDEICOMISOS SUBSIDIARIOS

COORDINADORA DE OPERACIÓN DE FIDEICOMISOS SUBSIDIARIOS

COORDINADORA DE OPERACIÓN DE FIDEICOMISOS SUBSIDIARIOS

SILVIA RAMÍREZ TREJO

SILVIA RAMÍREZ TREJO

SILVIA RAMÍREZ TREJO

La información consignada en este reporte es responsabilidad de la Unidad Ejecutora de Gasto, de conformidad a los artículos 51, 54 y 55 de la Ley de Austeridad, Transparencia en Remuneraciones, Prestaciones y Ejercicio de Recursos de la Ciudad de México, la que sirve de base para la integración de la Cuenta Pública 2020.



ESTADOS FINANCIEROS
FONDO DE DESARROLLO ECONÓMICO DEL DISTRITO FEDERAL
INFORME ANALÍTICO DE LA DEUDA PÚBLICA Y OTROS PASIVOS - LDF
(CIFRAS A PESOS)

DENOMINACIÓN DE LA DEUDA PÚBLICA Y OTROS PASIVOS	SALDO AL 31 DE DICIEMBRE DEL 2019	DISPOSICIONES DEL PERIODO	AMORTIZACIONES DEL PERIODO	REVALUACIONES RECLASIFICACIONES Y OTROS AJUSTES	SALDO FINAL DEL PERIODO	PAGO DE INTERESES DEL PERIODO	PAGO DE COMISIONES Y DEMÁS COSTOS ASOCIADOS DURANTE EL PERIODO
DEUDA PÚBLICA	0	0	0	0	0	0	0
CORTO PLAZO	0	0	0	0	0	0	0
Instituciones de Crédito	0	0	0	0	0	0	0
Títulos y Valores	0	0	0	0	0	0	0
Arrendamientos Financieros	0	0	0	0	0	0	0
LARGO PLAZO	0	0	0	0	0	0	0
Instituciones de Crédito	0	0	0	0	0	0	0
Títulos y Valores	0	0	0	0	0	0	0
Arrendamientos Financieros	0	0	0	0	0	0	0
OTROS PASIVOS	82,869,110	0	0	0	83,034,744	0	0
TOTAL DE LA DEUDA PÚBLICA Y OTROS PASIVOS	82,869,110	0	0	0	83,034,744	0	0
DEUDA CONTINGENTE (INFORMATIVO)	0	0	0	0	0	0	0
DEUDA CONTINGENTE 1	0	0	0	0	0	0	0
DEUDA CONTINGENTE 2	0	0	0	0	0	0	0
DEUDA CONTINGENTE XX	0	0	0	0	0	0	0
VALOR DE INSTRUMENTOS BONO CUPÓN CERO (INFORMATIVO)	0	0	0	0	0	0	0
INSTRUMENTOS BONO CUPÓN CERO 1	0	0	0	0	0	0	0
INSTRUMENTOS BONO CUPÓN CERO 2	0	0	0	0	0	0	0
INSTRUMENTOS BONO CUPÓN CERO XX	0	0	0	0	0	0	0

OBLIGACIONES A CORTO PLAZO	MONTO CONTRATADO	PLAZO PACTADO	TASA DE INTERÉS	COMISIONES Y COSTOS RELACIONADOS	TASA EFECTIVA
OBLIGACIONES A CORTO PLAZO (INFORMATIVO)	0	0	0	0	0
CRÉDITO 1	0	0	0	0	0
CRÉDITO 2	0	0	0	0	0
CRÉDITO XX	0	0	0	0	0

COORDINADORA DE OPERACIÓN DE FIDEICOMISOS SUBSIDIARIOS

COORDINADORA DE OPERACIÓN DE FIDEICOMISOS SUBSIDIARIOS

COORDINADORA DE OPERACIÓN DE FIDEICOMISOS SUBSIDIARIOS

SILVIA RAMÍREZ TREJO

SILVIA RAMÍREZ TREJO

SILVIA RAMÍREZ TREJO

La información consignada en este informe es responsabilidad de la Unidad Ejecutora de Gasto, de conformidad a los Artículos 51, 154 y 155 de la Ley de Autonomía, Transparencia en Remuneraciones, Prestaciones y Ejercicio de Recursos de la Ciudad de México. Se que servirá de base para la integración de la Cuenta Pública 2020.



ESTADOS FINANCIEROS FONDO DE DESARROLLO ECONÓMICO DEL DISTRITO FEDERAL INFORME ANALÍTICO DE OBLIGACIONES DIFERENTES DE FINANCIAMIENTOS - LDF (CIFRAS A PESOS)

DENOMINACIÓN DE LAS OBLIGACIONES DIFERENTES DE FINANCIAMIENTO	FECHA DEL CONTRATO	FECHA DE INICIO DE OPERACIÓN DEL PROYECTO	FECHA DE VENCIMIENTO	MONTO DE LA INVERSIÓN PACTADO	PLAZO PACTADO	MONTO PROMEDIO MENSUAL DEL PAGO DE LA CONTRAPRESTACIÓN	MONTO PROMEDIO MENSUAL DEL PAGO DE LA CONTRAPRESTACIÓN AL PAGO DE INVERSIÓN	MONTO PAGADO DE LA INVERSIÓN AL 31 DE DICIEMBRE DE 2020	MONTO PAGADO DE LA INVERSIÓN ACTUALIZADO AL 31 DE DICIEMBRE DE 2020	SALDO PENDIENTE POR PAGAR, DE LA INVERSIÓN AL 31 DE DICIEMBRE DE 2020
Asociaciones Público Privadas (APP's)				0		0	0	0	0	0
APP 1				0		0	0	0	0	0
APP 2				0		0	0	0	0	0
APP 3				0		0	0	0	0	0
APP XX				0		0	0	0	0	0
Otros Instrumentos				0		0	0	0	0	0
Otro Instrumento 1				0		0	0	0	0	0
Otro Instrumento 2				0		0	0	0	0	0
Otro Instrumento 3				0		0	0	0	0	0
Otro Instrumento XX				0		0	0	0	0	0
TOTAL DE OBLIGACIONES DIFERENTES DE FINANCIAMIENTO				0		0	0	0	0	0

No Aplica

COORDINADORA DE OPERACIÓN DE FIDEICOMISOS SUBSIDIARIOS

COORDINADORA DE OPERACIÓN DE FIDEICOMISOS SUBSIDIARIOS

COORDINADORA DE OPERACIÓN DE FIDEICOMISOS SUBSIDIARIOS

SILVIA RAMÍREZ TREJO

SILVIA RAMÍREZ TREJO

SILVIA RAMÍREZ TREJO

La información consignada en este reporte es responsabilidad de la Unidad Ejecutora de Gasto, de conformidad a los Artículos 51, 154 y 155 de la Ley de Austeridad, Transparencia en Remuneraciones, Prestaciones y Ejercicio de Recursos de la Ciudad de México, la que servirá de base para la integración de la Cuenta Pública 2020.



GOBIERNO DE LA
CIUDAD DE MÉXICO

SECRETARÍA DE
ADMINISTRACIÓN Y FINANZAS

CUENTA PÚBLICA
DE LA CIUDAD DE MÉXICO
2020

INFORMACIÓN PRESUPUESTARIA - LDF



Unidad Responsable del Gasto 04P0DE FONDO DE DESARROLLO ECONÓMICO DEL DISTRITO FEDERAL
Balance Presupuestario - LDF
Del 1 de enero al 31 de diciembre de 2020
(Pesos)

Concepto	Estimado/Aprobado	Devengado	Recaudado/Pagado
A. Ingresos Totales (A = A1 + A2 + A3)	9,000,000	75,501,105	75,501,105
A1. Ingresos de Libre Disposición	9,000,000	75,501,105	75,501,105
A2. Transferencias Federales Etiquetadas	-	-	-
A3. Financiamiento Neto	-	-	-
B. Egresos Presupuestarios (B = B1 + B2)	9,000,000	6,946,630	6,946,630
B1. Gasto No Etiquetado (sin incluir Amortización de la Deuda Pública)	9,000,000	6,946,630	6,946,630
B2. Gasto Etiquetado (sin incluir Amortización de la Deuda Pública)	-	-	-
C. Remanentes del Ejercicio Anterior (C = C1 + C2)	-	1,177,176	1,177,176
C1. Remanentes de Ingresos de Libre Disposición aplicados en el periodo	-	-	-
C2. Remanentes de Transferencias Federales Etiquetadas aplicados en el periodo	-	1,177,176	1,177,176
I. Balance Presupuestario (I = A - B + C)	-	69,731,651	69,731,651
II. Balance Presupuestario sin Financiamiento Neto (II = I - A3)	-	69,731,651	69,731,651
III. Balance Presupuestario sin Financiamiento Neto y sin Remanentes del Ejercicio Anterior (III = II - C)	-	68,554,475	68,554,475

Concepto	Aprobado	Devengado	Pagado
E. Intereses, Comisiones y Gastos de la Deuda (E = E1 + E2)	-	-	-
E1. Intereses, Comisiones y Gastos de la Deuda con Gasto No Etiquetado	-	-	-
E2. Intereses, Comisiones y Gastos de la Deuda con Gasto Etiquetado	-	-	-
IV. Balance Primario (IV = III + E)	-	68,554,475	68,554,475

Concepto	Estimado/Aprobado	Devengado	Recaudado/Pagado
F. Financiamiento (F = F1 + F2)	-	-	-
F1. Financiamiento con Fuente de Pago de Ingresos de Libre Disposición	-	-	-
F2. Financiamiento con Fuente de Pago de Transferencias Federales Etiquetadas	-	-	-
G. Amortización de la Deuda (G = G1 + G2)	-	-	-
G1. Amortización de la Deuda Pública con Gasto No Etiquetado	-	-	-
G2. Amortización de la Deuda Pública con Gasto Etiquetado	-	-	-
A3. Financiamiento Neto (A3 = F - G)	-	-	-

Concepto	Estimado/Aprobado	Devengado	Recaudado/Pagado
A1. Ingresos de Libre Disposición	9,000,000	75,501,105	75,501,105
A3.1. Financiamiento Neto con Fuente de Pago de Ingresos de Libre Disposición (A3.1 = F1 - G1)	-	-	-
F1. Financiamiento con Fuente de Pago de Ingresos de Libre Disposición	-	-	-
G1. Amortización de la Deuda Pública con Gasto No Etiquetado	-	-	-
B1. Gasto No Etiquetado (sin incluir Amortización de la Deuda Pública)	9,000,000	6,946,630	6,946,630
C1. Remanentes de Ingresos de Libre Disposición aplicados en el periodo	-	1,177,176	1,177,176
V. Balance Presupuestario de Recursos Disponibles (V = A1 + A3.1 - B1 + C1)	-	69,731,651	69,731,651
VI. Balance Presupuestario de Recursos Disponibles sin Financiamiento Neto (VI = V - A3.1)	-	69,731,651	69,731,651
A2. Transferencias Federales Etiquetadas	-	-	-
A3.2. Financiamiento Neto con Fuente de Pago de Transferencias Federales Etiquetadas (A3.2 = F2 - G2)	-	-	-
F2. Financiamiento con Fuente de Pago de Transferencias Federales Etiquetadas	-	-	-
G2. Amortización de la Deuda Pública con Gasto Etiquetado	-	-	-
B2. Gasto Etiquetado (sin incluir Amortización de la Deuda Pública)	-	-	-
C2. Remanentes de Transferencias Federales Etiquetadas aplicados en el periodo	-	-	-
VII. Balance Presupuestario de Recursos Etiquetados (VII = A2 + A3.2 - B2 + C2)	-	-	-
VIII. Balance Presupuestario de Recursos Etiquetados sin Financiamiento Neto (VIII = VII - A3.2)	-	-	-

Elaboró:

Mtra. Silvia Ramírez Trejo
Coordinadora de Operación de Fideicomisos Subsidiarios

Autorizó:

Mtra. Silvia Ramírez Trejo
Coordinadora de Operación de Fideicomisos Subsidiarios



ESTADOS PRESUPUESTARIOS
FONDO DE DESARROLLO ECONÓMICO DEL DISTRITO FEDERAL
ESTADO ANALÍTICO DE INGRESOS DETALLADO - LDF
(CIFRAS A PESOS)

CONCEPTO	INGRESO					DIFERENCIA
	ESTIMADO	AMPL/REDUC	MODIFICADO	DEVENGADO	RECAUDADO	
INGRESOS DE LIBRE DISPOSICIÓN						
IMPUESTOS	0	0	0	0	0	0
CUOTAS Y APORTACIONES DE SEGURIDAD SOCIAL	0	0	0	0	0	0
CONTRIBUCIONES DE MEJORAS	0	0	0	0	0	0
DERECHOS	0	0	0	0	0	0
PRODUCTOS	0	0	0	0	0	0
APROVECHAMIENTOS	0	0	0	0	0	0
INGRESOS POR VENTA DE BIENES Y PRESTACIÓN DE SERVICIOS	9,000,000	(1,151,729)	7,848,271	76,678,281	76,678,281	67,678,281
PARTICIPACIONES	0	0	0	0	0	0
Fondo General de Participaciones	0	0	0	0	0	0
Fondo de Fomento Municipal	0	0	0	0	0	0
Fondo de Fiscalización y Recaudación	0	0	0	0	0	0
Fondo de Compensación	0	0	0	0	0	0
Fondo de Extracción de Hidrocarburos	0	0	0	0	0	0
Impuesto Especial sobre Producción y Servicios	0	0	0	0	0	0
0.136% de la Recaudación Federal Participable	0	0	0	0	0	0
3.17% Sobre Extracción de Petróleo	0	0	0	0	0	0
Gasolinas y Diesel	0	0	0	0	0	0
Fondo del Impuesto Sobre la Renta	0	0	0	0	0	0
Fondo de Estabilización de los Ingresos de las Entidades Federativas	0	0	0	0	0	0
INCENTIVOS DERIVADOS DE LA COLABORACIÓN FISCAL	0	0	0	0	0	0
Tenencia o Uso de Vehículos	0	0	0	0	0	0
Fondo de Compensación ISAN	0	0	0	0	0	0
Impuesto sobre Automóviles Nuevos	0	0	0	0	0	0
Fondo de Compensación de Repecos-Intermedios	0	0	0	0	0	0
Otros Incentivos Económicos	0	0	0	0	0	0
TRANSFERENCIAS Y ASIGNACIONES	0	0	0	0	0	0
CONVENIOS	0	0	0	0	0	0
Otros Convenios y Subsidios	0	0	0	0	0	0
OTROS INGRESOS DE LIBRE DISPOSICIÓN	0	0	0	0	0	0
Participaciones en Ingresos Locales	0	0	0	0	0	0
Otros Ingresos de Libre Disposición	0	0	0	0	0	0

TOTAL DE INGRESOS DE LIBRE DISPOSICIÓN	9,000,000	(1,151,729)	7,848,271	76,678,281	76,678,281	67,678,281
---	------------------	--------------------	------------------	-------------------	-------------------	-------------------

INGRESOS EXCEDENTES DE INGRESOS DE LIBRE DISPOSICIÓN						67,678,281
---	--	--	--	--	--	-------------------

TRANSFERENCIAS FEDERALES ETIQUETADAS						
Aportaciones	0	0	0	0	0	0
Fondo de Aportaciones para la Nómina Educativa y Gasto Operativo	0	0	0	0	0	0
Fondo de Aportaciones para los Servicios de Salud	0	0	0	0	0	0
Fondo de Aportaciones para la Infraestructura Social	0	0	0	0	0	0
Fondo de Aportaciones para el Fortalecimiento de los Mpios. y de las Demarcaciones Territoriales del D.F.	0	0	0	0	0	0
Fondo de Aportaciones Múltiples	0	0	0	0	0	0
Fondo de Aportaciones para la Educación Tecnológica y de Adultos	0	0	0	0	0	0
Fondo de Aportaciones para la Seguridad Pública de los Estados y del D. F.	0	0	0	0	0	0
Fondo de Aportaciones para el Fortalecimiento de las Entidades Federativas	0	0	0	0	0	0
Convenios	0	0	0	0	0	0
Convenios de Protección Social en Salud	0	0	0	0	0	0
Convenios de Descentralización	0	0	0	0	0	0
Convenios de Reasignación	0	0	0	0	0	0
Otros Convenios y Subsidios	0	0	0	0	0	0
Fondos Distintos de Aportaciones	0	0	0	0	0	0
Fondo para Entidades Federativas y Municipios Productores de Hidrocarburos	0	0	0	0	0	0
Fondo Minero	0	0	0	0	0	0
Transferencias, Asignaciones, Subsidios y Subvenciones, y Pensiones y Jubilaciones	0	0	0	0	0	0
Otras Transferencias Federales Etiquetadas	0	0	0	0	0	0

TOTAL DE TRANSFERENCIAS FEDERALES ETIQUETADAS	0	0	0	0	0	0
--	----------	----------	----------	----------	----------	----------

INGRESOS DERIVADOS DE FINANCIAMIENTO	0	0	0	0	0	0
---	----------	----------	----------	----------	----------	----------

Ingresos Derivados de Financiamiento	0	0	0	0	0	0
---	----------	----------	----------	----------	----------	----------

TOTAL DE INGRESOS	9,000,000	(1,151,729)	7,848,271	76,678,281	76,678,281	67,678,281
--------------------------	------------------	--------------------	------------------	-------------------	-------------------	-------------------

Datos informativos						
1 Ingresos Derivados de Financiamiento con Fuente de Pago de Ingresos de Libre Disposición	0	0	0	0	0	0
Ingresos Derivados de Financiamiento con Fuente de Pago de Transferencias Federales Etiquetadas	0	0	0	0	0	0
Ingresos Derivados de Financiamientos	0	0	0	0	0	0

ELABORÓ 
SILVIA RAMÍREZ TREJO
COORDINADORA DE OPERACIÓN DE FIDEICOMISOS SUBSIDIARIOS

AUTORIZÓ 
SILVIA RAMÍREZ TREJO
COORDINADORA DE OPERACIÓN DE FIDEICOMISOS SUBSIDIARIOS



Poder Ejecutivo de la Ciudad de México
Unidad Responsable del Gasto 04P0DE FONDO DE DESARROLLO ECONÓMICO DEL DISTRITO FEDERAL
ESTADO ANALÍTICO DEL EJERCICIO DEL PRESUPUESTO DE EGRESOS DETALLADO - LDF
CLASIFICACIÓN POR OBJETO DEL GASTO (CAPÍTULO Y CONCEPTO)
Del 1 de enero al 31 de diciembre de 2020
(CIFRAS A PESOS)

CONCEPTO	EGRESO					SUBEJERCICIO (7)
	APROBADO (2)	AMPL/REDUC (2)	MODIFICADO (4)	DEVENGADO (5)	PAGADO (6)	
GASTO NO ETIQUETADO	9,000,000	1,151,729	7,846,271	6,946,630	6,946,630	901,641
Servicios Personales	3,558,882	-	3,558,882	3,029,122	3,029,122	529,760
Remuneraciones al Personal de Carácter Permanente	236,724	-	236,724	149,340	149,340	87,384
Remuneraciones al Personal de Carácter Transitorio	2,095,576	-	2,095,576	1,936,881	1,936,881	11,695
Remuneraciones Adicionales y Especiales	130,402	-	130,402	47,282	47,282	83,120
Seguridad Social	281,788	-	281,788	178,691	178,691	103,097
Otras Prestaciones Sociales y Económicas	901,392	-	901,392	656,928	656,928	244,464
Previsiones	-	-	-	-	-	-
Pago de Estímulos a Servidores Públicos	-	-	-	-	-	-
Materiales y Suministros	237,600	158,600	79,000	42,523	42,523	36,677
Materiales de Admón., Emisión de Doc. y Art. Oficiales	160,600	93,700	67,100	36,034	36,034	31,066
Alimentos y Utensilios	-	-	-	-	-	-
Materiales Primas y Mat. de Prod. y Comercialización	-	-	-	-	-	-
Materiales y Artículos de Construcción y de Reparación	6,000	6,000	-	-	-	-
Productos Químicos, Farmacéuticos y de Laboratorio	-	5,700	5,700	4,708	4,708	992
Combustibles, Lubricantes y Aditivos	14,400	10,000	4,400	-	-	4,400
Vestuario, Blancos, Prendas de Protección y Art. Dep.	-	1,800	1,800	1,781	1,781	19
Materiales y Suministros Para Seguridad	-	-	-	-	-	-
Herramientas, Refacciones y Accesorios Menores	56,400	56,400	-	-	-	-
Servicios Generales	5,203,518	993,129	4,210,389	3,874,985	3,874,985	335,404
Servicios Básicos	6,000	-	6,000	-	-	6,000
Servicios de Arrendamiento	2,952	-	2,952	-	-	2,952
Servicios Prof., Científicos, Téc. y Otros Servicios	4,676,505	928,124	3,748,381	3,490,950	3,490,950	257,431
Servicios Financieros, Bancarios y Comerciales	402,990	7,000	395,990	352,869	352,869	42,131
Servicios de Inst., Reparación, Mantto. y Conservación	30,005	30,005	-	-	-	-
Servicios de Comunicación Social y Publicidad	-	-	-	-	-	-
Servicios de Traslado y Viáticos	-	-	-	-	-	-
Servicios Oficiales	-	-	-	-	-	-
Otros Servicios Generales	86,056	28,000	58,056	31,166	31,166	26,890
Transf., Asig., Subsidios y Otras Ayudas	-	-	-	-	-	-
Transferencias Internas y Asignaciones al Sector Público	-	-	-	-	-	-
Transferencias al Resto del Sector Público	-	-	-	-	-	-
Subsidios y Subvenciones	-	-	-	-	-	-
Ayudas Sociales	-	-	-	-	-	-
Pensiones y Jubilaciones	-	-	-	-	-	-
Transferencias a Fideicomisos, Mandatos y Otros Análogos	-	-	-	-	-	-
Transferencias a la Seguridad Social	-	-	-	-	-	-
Donativos	-	-	-	-	-	-
Transferencias al Exterior	-	-	-	-	-	-
Bienes Muebles, Inmuebles e Intangibles	-	-	-	-	-	-
Mobiliario y Equipo de Administración	-	-	-	-	-	-
Mobiliario y Equipo Educativo y Recreativo	-	-	-	-	-	-
Equipo e Instrumental Médico y de Laboratorio	-	-	-	-	-	-
Vehículos y Equipo de Transporte	-	-	-	-	-	-
Equipo de Defensa y Seguridad	-	-	-	-	-	-
Maquinaria, Otros Equipos y Herramientas	-	-	-	-	-	-
Activos Biológicos	-	-	-	-	-	-
Bienes Inmuebles	-	-	-	-	-	-
Activos Intangibles	-	-	-	-	-	-
Inversión Pública	-	-	-	-	-	-
Obra Pública en Bienes de Dominio Público	-	-	-	-	-	-
Obra Pública en Bienes Propios	-	-	-	-	-	-
Proyectos Productivos y Acciones de Fomento	-	-	-	-	-	-
Inversiones Financieras y Otras Provisiones	-	-	-	-	-	-
Inversiones Para el Fomento de Actividades Productivas	-	-	-	-	-	-
Acciones y Participaciones de Capital	-	-	-	-	-	-
Compra de Títulos y Valores	-	-	-	-	-	-
Concesión de Préstamos	-	-	-	-	-	-
Inversiones en Fideicomisos, Mandatos y Otros Análogos	-	-	-	-	-	-
Fideicomiso de Desastres Naturales (Informativo)	-	-	-	-	-	-
Otras Inversiones Financieras	-	-	-	-	-	-
Provisiones para Contingencias y Otras Erogaciones Esp.	-	-	-	-	-	-
Participaciones y Aportaciones	-	-	-	-	-	-
Participaciones	-	-	-	-	-	-
Aportaciones	-	-	-	-	-	-
Convenios	-	-	-	-	-	-
Deuda Pública	-	-	-	-	-	-
Amortización de la Deuda Pública	-	-	-	-	-	-
Intereses de la Deuda Pública	-	-	-	-	-	-
Comisiones de la Deuda Pública	-	-	-	-	-	-
Gastos de la Deuda Pública	-	-	-	-	-	-
Costo por Coberturas	-	-	-	-	-	-
Apoyos Financieros	-	-	-	-	-	-
Adeudos de Ejercicios Fiscales Anteriores (ADEFAS)	-	-	-	-	-	-
GASTO ETIQUETADO	-	-	-	-	-	-
Servicios Personales	-	-	-	-	-	-
Remuneraciones al Personal de Carácter Permanente	-	-	-	-	-	-
Remuneraciones al Personal de Carácter Transitorio	-	-	-	-	-	-
Remuneraciones Adicionales y Especiales	-	-	-	-	-	-
Seguridad Social	-	-	-	-	-	-



Poder Ejecutivo de la Ciudad de México
Unidad Responsable del Gasto 04P0DE FONDO DE DESARROLLO ECONÓMICO DEL DISTRITO FEDERAL
ESTADO ANALÍTICO DEL EJERCICIO DEL PRESUPUESTO DE EGRESOS DETALLADO - LDF
CLASIFICACIÓN POR OBJETO DEL GASTO (CAPÍTULO Y CONCEPTO)
Del 1 de enero al 31 de diciembre de 2020
(CIFRAS A PESOS)

CONCEPTO	EGRESO					SUB EJERCICIO (7)
	APROBADO (2)	AMPL/REDUC (3)	MODIFICADO (4)	DEVENGADO (5)	PAGADO (6)	
Otras Prestaciones Sociales y Económicas	-	-	-	-	-	-
Previsiones	-	-	-	-	-	-
Pago de Estímulos a Servidores Públicos	-	-	-	-	-	-
Materiales y Suministros	-	-	-	-	-	-
Materiales de Admón., Emisión de Doc. y Art. Oficiales	-	-	-	-	-	-
Alimentos y Utensilios	-	-	-	-	-	-
Materias Primas y Mat. de Prod. y Comercialización	-	-	-	-	-	-
Materiales y Artículos de Construcción y de Reparación	-	-	-	-	-	-
Productos Químicos, Farmacéuticos y de Laboratorio	-	-	-	-	-	-
Combustibles, Lubricantes y Aditivos	-	-	-	-	-	-
Vestuario, Blancos, Prendas de Protección y Art. Dep.	-	-	-	-	-	-
Materiales y Suministros Para Seguridad	-	-	-	-	-	-
Herramientas, Refacciones y Accesorios Menores	-	-	-	-	-	-
Servicios Generales	-	-	-	-	-	-
Servicios Básicos	-	-	-	-	-	-
Servicios de Arrendamiento	-	-	-	-	-	-
Servicios Prof., Científicos, Téc. y Otros Servicios	-	-	-	-	-	-
Servicios Financieros, Bancarios y Comerciales	-	-	-	-	-	-
Servicios de Inst., Reparación, Mantto. y Conservación	-	-	-	-	-	-
Servicios de Comunicación Social y Publicidad	-	-	-	-	-	-
Servicios de Traslado y Viáticos	-	-	-	-	-	-
Servicios Oficiales	-	-	-	-	-	-
Otros Servicios Generales	-	-	-	-	-	-
Transf., Asig., Subsidios y Otras Ayudas	-	-	-	-	-	-
Transferencias Internas y Asignaciones al Sector Público	-	-	-	-	-	-
Transferencias al Resto del Sector Público	-	-	-	-	-	-
Subsidios y Subvenciones	-	-	-	-	-	-
Ayudas Sociales	-	-	-	-	-	-
Pensiones y Jubilaciones	-	-	-	-	-	-
Transferencias a Fideicomisos, Mandatos y Otros Análogos	-	-	-	-	-	-
Transferencias a la Seguridad Social	-	-	-	-	-	-
Donativos	-	-	-	-	-	-
Transferencias al Exterior	-	-	-	-	-	-
Bienes Muebles, Inmuebles e Intangibles	-	-	-	-	-	-
Mobiliario y Equipo de Administración	-	-	-	-	-	-
Mobiliario y Equipo Educativo y Recreativo	-	-	-	-	-	-
Equipo e Instrumental Médico y de Laboratorio	-	-	-	-	-	-
Vehículos y Equipo de Transporte	-	-	-	-	-	-
Equipo de Defensa y Seguridad	-	-	-	-	-	-
Maquinaria, Otros Equipos y Herramientas	-	-	-	-	-	-
Activos Biológicos	-	-	-	-	-	-
Bienes Inmuebles	-	-	-	-	-	-
Activos Intangibles	-	-	-	-	-	-
Inversión Pública	-	-	-	-	-	-
Obra Pública en Bienes de Dominio Público	-	-	-	-	-	-
Obra Pública en Bienes Propios	-	-	-	-	-	-
Proyectos Productivos y Acciones de Fomento	-	-	-	-	-	-
Inversiones Financieras y Otras Provisiones	-	-	-	-	-	-
Inversiones Para el Fomento de Actividades Productivas	-	-	-	-	-	-
Acciones y Participaciones de Capital	-	-	-	-	-	-
Compra de Títulos y Valores	-	-	-	-	-	-
Concesión de Préstamos	-	-	-	-	-	-
Inversiones en Fideicomisos, Mandatos y Otros Análogos	-	-	-	-	-	-
Fideicomiso de Desastres Naturales (Informativo)	-	-	-	-	-	-
Otras Inversiones Financieras	-	-	-	-	-	-
Provisiones para Contingencias y Otras Erogaciones Esp.	-	-	-	-	-	-
Participaciones y Aportaciones	-	-	-	-	-	-
Participaciones	-	-	-	-	-	-
Aportaciones	-	-	-	-	-	-
Convenios	-	-	-	-	-	-
Deuda Pública	-	-	-	-	-	-
Amortización de la Deuda Pública	-	-	-	-	-	-
Intereses de la Deuda Pública	-	-	-	-	-	-
Comisiones de la Deuda Pública	-	-	-	-	-	-
Gastos de la Deuda Pública	-	-	-	-	-	-
Costo por Coberturas	-	-	-	-	-	-
Apoyos Financieros	-	-	-	-	-	-
Adeudos de Ejercicios Fiscales Anteriores (ADEFAS)	-	-	-	-	-	-
TOTAL DE EGRESOS (8)	9,000,000	1,151,729	7,848,271	6,946,630	6,946,630	901,641

Formatosa

ELABORÓ

Mtra. Silvia Ramírez Trejo
 Coordinadora de Operación de Fideicomisos Subsidiarios

AUTORIZÓ

Mtra. Silvia Ramírez Trejo
 Coordinadora de Operación de Fideicomisos Subsidiarios



Poder Ejecutivo de la Ciudad de México
Unidad Responsable del Gasto 04PODE FONDO DE DESARROLLO ECONÓMICO DEL DISTRITO FEDERAL
ESTADO ANALÍTICO DEL EJERCICIO DEL PRESUPUESTO DE EGRESOS DETALLADO - LDF
CLASIFICACIÓN ADMINISTRATIVA
Del 1 de enero al 31 de diciembre de 2020
(CIFRAS A PESOS)

CONCEPTO	EGRESO					SUB EJERCICIO (7)
	APROBADO (2)	AMPL/REDUC (3)	MODIFICADO (4)	DEVENGADO (5)	PAGADO (6)	
GASTO NO ETIQUETADO	9,000,000	1,151,729	7,848,271	6,946,630	6,946,630	14,794,901
ENT. PARAEST. Y FIDEICOM. NO EMP. Y NO FINANC.	9,000,000	1,151,729	7,848,271	6,946,630	6,946,630	901,641
INSTITUCIONES PÚBLICAS DE LA SEG. SOCIAL	-	-	-	-	-	-
ENT. PARAEST. EMP. NO FINANC. CON PART. EST. MAY.	-	-	-	-	-	-
GASTO ETIQUETADO	-	-	-	-	-	-
ENT. PARAEST. Y FIDEICOM. NO EMP. Y NO FINANC.	-	-	-	-	-	-
INSTITUCIONES PÚBLICAS DE LA SEG. SOCIAL	-	-	-	-	-	-
ENT. PARAEST. EMP. NO FINANC. CON PART. EST. MAY.	-	-	-	-	-	-
TOTAL DE EGRESOS (8)	9,000,000	1,151,729	7,848,271	6,946,630	6,946,630	901,641

La información consignada en este reporte es responsabilidad de la Unidad Ejecutora de Gasto, de conformidad a los Artículos 51, 154 y 155 de la Ley de Autonomía, Transparencia en Remuneraciones, Prestaciones y Ejercicio de Recursos de la Ciudad de México, la que servirá de base para la integración de la Cuenta Pública 2020.

Formato 6b

ELABORÓ


Mtra. Silvia Ramirez Trejo
 Coordinadora de Operación de Fideicomisos Subsidiarios

AUTORIZÓ


Mtra. Silvia Ramirez Trejo
 Coordinadora de Operación de Fideicomisos Subsidiarios




Poder Ejecutivo de la Ciudad de México
Unidad Responsable del Gasto 04P0DE FONDO DE DESARROLLO ECONÓMICO DEL DISTRITO FEDERAL
ESTADO ANALÍTICO DEL EJERCICIO DEL PRESUPUESTO DE EGRESOS DETALLADO - LDF
CLASIFICACIÓN FUNCIONAL (FINALIDAD Y FUNCIÓN)
Del 1 de enero al 31 de diciembre de 2020
(CIFRAS A PESOS)

FUNCIÓN	EGRESO					SUB EJERCICIO (7)
	APROBADO (2)	AMPL/REDUC (3)	MODIFICADO (4)	DEVENGADO (5)	PAGADO (6)	
GASTO NO ETIQUETADO	9,000,000	1,151,729	7,848,271	6,946,630	6,946,630	901,641
GOBIERNO						
Legislación						
Justicia						
Coordinación de la Política de Gobierno						
Relaciones Exteriores						
Asuntos Financieros y Hacendarios						
Seguridad Nacional						
Asuntos de Orden Público y de Seguridad Interior						
Otros Servicios Generales						
DESARROLLO SOCIAL						
Protección Ambiental						
Vivienda y Servicios a la Comunidad						
Salud						
Recreación, Cultura y Otras Manifestaciones Sociales						
Educación						
Protección Social						
Otros Asuntos Sociales						
DESARROLLO ECONÓMICO	9,000,000	1,151,729	7,848,271	6,946,630	6,946,630	901,641
Asuntos Económicos, Comerciales y Laborales en General	9,000,000	1,151,729	7,848,271	6,946,630	6,946,630	901,641
Agropecuaria, Silvicultura, Pesca y Caza						
Combustibles y Energía						
Minería, Manufacturas y Construcción						
Transporte						
Comunicaciones						
Turismo						
Ciencia, Tecnología e Innovación						
Otras Industrias y Otros Asuntos Económicos						
OTRAS NO CLASIFICADAS EN FUNCIONES ANTERIORES						
Transacciones de la Deuda Pública / Costo Financiero de la Deuda						
Transf., Particip. y Aportaciones Entre Diferentes Niveles y Órdenes de Gobierno						
Sanamiento del Sistema Financiero						
Adeudos de Ejercicios Fiscales Anteriores						
GASTO ETIQUETADO						
GOBIERNO						
Legislación						
Justicia						
Coordinación de la Política de Gobierno						
Relaciones Exteriores						
Asuntos Financieros y Hacendarios						
Seguridad Nacional						
Asuntos de Orden Público y de Seguridad Interior						
Otros Servicios Generales						
DESARROLLO SOCIAL						
Protección Ambiental						
Vivienda y Servicios a la Comunidad						
Salud						
Recreación, Cultura y Otras Manifestaciones Sociales						
Educación						
Protección Social						
Otros Asuntos Sociales						
DESARROLLO ECONÓMICO						
Asuntos Económicos, Comerciales y Laborales en General						
Agropecuaria, Silvicultura, Pesca y Caza						
Combustibles y Energía						
Minería, Manufacturas y Construcción						
Transporte						
Comunicaciones						
Turismo						
Ciencia, Tecnología e Innovación						
Otras Industrias y Otros Asuntos Económicos						
OTRAS NO CLASIFICADAS EN FUNCIONES ANTERIORES						
Transacciones de la Deuda Pública / Costo Financiero de la Deuda						
Transf., Particip. y Aportaciones Entre Diferentes Niveles y Órdenes de Gobierno						
Sanamiento del Sistema Financiero						
Adeudos de Ejercicios Fiscales Anteriores						
TOTAL DE EGRESOS (8)	9,000,000	1,151,729	7,848,271	6,946,630	6,946,630	901,641

La información consignada en este reportaje es responsabilidad de la Unidad Ejecutora de Gasto, de conformidad a los Artículos 11, 134 y 135 de la Ley de Autonomía, Transparencia en Remuneraciones, Prestaciones y Ejercicio de Recursos de la Ciudad de México, la que servirá de base para la integración de la Cuenta Pública 2020.

Formato c

ELABORÓ 
Mtra. Silvia Ramirez Trejo
Coordinadora de Operación de Fideicomisos Subsidiarios

AUTORIZÓ 
Mtra. Silvia Ramirez Trejo
Coordinadora de Operación de Fideicomisos Subsidiarios



Poder Ejecutivo de la Ciudad de México
Unidad Responsable del Gasto: 04P0DE FONDO DE DESARROLLO ECONÓMICO DEL DISTRITO FEDERAL
Estado Analítico del Ejercicio del Presupuesto de Egresos Detallado - LDF
6d Clasificación de Servicios Personales por Categoría
Del 1 de enero al 31 de diciembre de 2020
(Pesos)

Concepto	Egresos					Subejercicio
	Aprobado	Ampliaciones/ Reducciones	Modificado	Devengado	Pagado	
		(3)	(4)	(5)	(6)	(7)
I. GASTO NO ETIQUETADO	3,596,938	-	3,596,938	3,054,822	3,054,822	542,116
A. Personal Administrativo y de Servicio Público	3,596,938	-	3,596,938	3,054,822	3,054,822	542,116
B. Magisterio	-	-	-	-	-	-
C. Servicios de Salud	-	-	-	-	-	-
c1) Personal Administrativo	-	-	-	-	-	-
c2) Personal Médico, Paramédico y Afín	-	-	-	-	-	-
D. Seguridad Pública	-	-	-	-	-	-
E. Gastos Asociados a la Implementación de Nuevas Leyes Federales o Reformas de las Mismas	-	-	-	-	-	-
e1) Nombre del Programa o Ley 1	-	-	-	-	-	-
e2) Nombre del Programa o Ley 2	-	-	-	-	-	-
F Sentencias Laborales Definitivas	-	-	-	-	-	-
II. GASTO ETIQUETADO	-	-	-	-	-	-
A. Personal Administrativo y de Servicio Público	-	-	-	-	-	-
B. Magisterio	-	-	-	-	-	-
C. Servicios de Salud	-	-	-	-	-	-
c1) Personal Administrativo	-	-	-	-	-	-
c2) Personal Médico, Paramédico y Afín	-	-	-	-	-	-
D. Seguridad Pública	-	-	-	-	-	-
E. Gastos Asociados a la Implementación de Nuevas Leyes Federales o Reformas de las Mismas	-	-	-	-	-	-
e1) Nombre del Programa o Ley 1	-	-	-	-	-	-
e2) Nombre del Programa o Ley 2	-	-	-	-	-	-
F Sentencias Laborales Definitivas	-	-	-	-	-	-
Total del Gasto en Servicios Personales	3,596,938	-	3,596,938	3,054,822	3,054,822	542,116

Elaboró: 
Mtra. Silvia Ramirez Trejo
 Coordinadora de Operación de Fideicomisos Subsidiarios

Autorizó: 
Mtra. Silvia Ramirez Trejo
 Coordinadora de Operación de Fideicomisos Subsidiarios



NOMBRE DEL ENTE PÚBLICO 04P06 FONDO DE DESARROLLO ECONÓMICO DEL DISTRITO FEDERAL
Guía de Cumplimiento de la Ley de Disciplina Financiera de las Entidades Federativas y Municipios
Del 1 de enero al 31 de diciembre de 2020 (b)

Indicadores de Observancia (c)	Implementación		Resultado		Fundamento (h)	Comentarios (i)
	SI	NO	Monto o valor (f)	Unidad (pesos/porcentaje) (g)		
	Mecanismo de Verificación (d)	Fecha estimada de cumplimiento (e)				
INDICADORES PRESUPUESTARIOS						
A. INDICADORES CUANTITATIVOS						
1	Balance Presupuestario Sostenible (j)					
a.	Propuesto	Iniciativa de Ley de Ingresos y Proyecto de Presupuesto de Egresos	30/11/2019	0	pesos	Art. 6 y 19 de la LDF
b.	Aprobado	Ley de Ingresos y Presupuesto de Egresos	23/12/2019	0	pesos	Art. 6 y 19 de la LDF
c.	Ejercido	Cuenta Pública / Formato 4 LDF	30/04/2021	69,731,651	pesos	Art. 6 y 19 de la LDF
2	Balance Presupuestario de Recursos Disponibles Sostenible (k)					
a.	Propuesto	Iniciativa de Ley de Ingresos y Proyecto de Presupuesto de Egresos	30/11/2019	0	pesos	Art. 6 y 19 de la LDF
b.	Aprobado	Ley de Ingresos y Presupuesto de Egresos	23/12/2019	0	pesos	Art. 6 y 19 de la LDF
c.	Ejercido	Cuenta Pública / Formato 4 LDF	30/04/2021	69,731,651	pesos	Art. 6 y 19 de la LDF
3	Financiamiento Neto dentro del Techo de Financiamiento Neto (l)					
a.	Propuesto	Iniciativa de Ley de Ingresos	N/A	N/A	pesos	Art. 6, 19 y 46 de la LDF
b.	Aprobado	Ley de Ingresos	N/A	N/A	pesos	Art. 6, 19 y 46 de la LDF
c.	Ejercido	Cuenta Pública / Formato 4 LDF	N/A	N/A	pesos	Art. 6, 19 y 46 de la LDF
4	Recursos destinados a la atención de desastres naturales					
a.	Asignación al fideicomiso para desastres naturales (m)		N/A	N/A		
	a.1 Aprobado	Reporte Trim. Formato 6 a)	N/A	N/A	pesos	Art. 9 de la LDF
	a.2 Pagado	Cuenta Pública / Formato 6 a)	N/A	N/A	pesos	Art. 9 de la LDF
b.	Aportación promedio realizada por la Entidad Federativa durante los 5 ejercicios previos, para infraestructura dañada por desastres naturales (n)	Autorizaciones de recursos aprobados por el FONDEN	N/A	N/A	pesos	Art. 9 de la LDF
c.	Saldo del fideicomiso para desastres naturales (o)	Cuenta Pública / Auxiliar de Cuentas	N/A	N/A	pesos	Art. 9 de la LDF
d.	Costo promedio de los últimos 5 ejercicios de la reconstrucción de infraestructura dañada por desastres naturales (p)	Autorizaciones de recursos aprobados por el FONDEN	N/A	N/A	pesos	Art. 9 de la LDF
5	Techo para servicios personales (q)					
a.	Asignación en el Presupuesto de Egresos	Reporte Trim. Formato 6 d)	23/12/2019	3,596,938	pesos	Art. 10 y 21 de la LDF
b.	Ejercido	Reporte Trim. Formato 6 d)	30/04/2021	3,054,822	pesos	Art. 13 fracc. V y 21 de la LDF
6	Previsiones de gasto para compromisos de pago derivados de APPs (r)					

NOMBRE DEL ENTE PÚBLICO 04P00DE FONDO DE DESARROLLO ECONÓMICO DEL DISTRITO FEDERAL
Guía de Cumplimiento de la Ley de Disciplina Financiera de las Entidades Federativas y Municipios
 Del 1 de enero al 31 de diciembre de 2020 (b)

Indicadores de Observancia (c)	Implementación		Resultado		Fundamento (h)	Comentarios (i)
	SI	NO	Monto o valor (f)	Unidad (pesos/porcentaje) (g)		
	Mecanismo de Verificación (d)	Fecha estimada de cumplimiento (e)				
a.	Asignación en el Presupuesto de Egresos	Presupuesto de Egresos	N/A	N/A	pesos	Art. 11 y 21 de la LDF
7	Techo de ADEFAS para el ejercicio fiscal (s)					
a.	Propuesto	Proyecto de Presupuesto de Egresos	N/A	N/A	pesos	Art. 12 y 20 de la LDF
b.	Aprobado	Reporte Trim. Formato 6 a)	N/A	N/A	pesos	Art. 12 y 20 de la LDF
c.	Ejercido	Cuenta Pública / Formato 6 a)	N/A	N/A	pesos	Art. 12 y 20 de la LDF

B. INDICADORES CUALITATIVOS

1	Iniciativa de Ley de Ingresos y Proyecto de Presupuesto de Egresos					
a.	Objetivos anuales, estrategias y metas para el ejercicio fiscal (t)	Iniciativa de Ley de Ingresos y Proyecto de Presupuesto de Egresos	N/A	N/A	N/A	Art. 5 y 18 de la LDF
b.	Proyecciones de ejercicios posteriores (u)	Iniciativa de Ley de Ingresos y Proyecto de Presupuesto de Egresos / Formatos 7 a) y b)	N/A	N/A	N/A	Art. 5 y 18 de la LDF
c.	Descripción de riesgos relevantes y propuestas de acción para enfrentarlos (v)	Iniciativa de Ley de Ingresos y Proyecto de Presupuesto de Egresos	N/A	N/A	N/A	Art. 5 y 18 de la LDF
d.	Resultados de ejercicios fiscales anteriores y el ejercicio fiscal en cuestión (w)	Iniciativa de Ley de Ingresos y Proyecto de Presupuesto de Egresos / Formatos 7 c) y d)	N/A	N/A	N/A	Art. 5 y 18 de la LDF
e.	Estudio actuarial de las pensiones de sus trabajadores (x)	Proyecto de Presupuesto de Egresos / Formato 8	N/A	N/A	N/A	Art. 5 y 18 de la LDF
2	Balance Presupuestario de Recursos Disponibles, en caso de ser negativo					
a.	Razones excepcionales que justifican el Balance Presupuestario de Recursos Disponibles negativo (y)	Iniciativa de Ley de Ingresos o Proyecto de Presupuesto de Egresos	N/A	N/A	N/A	Art. 6 y 19 de la LDF
b.	Fuente de recursos para cubrir el Balance Presupuestario de Recursos Disponibles negativo (z)	Iniciativa de Ley de Ingresos o Proyecto de Presupuesto de Egresos	N/A	N/A	N/A	Art. 6 y 19 de la LDF
c.	Número de ejercicios fiscales y acciones necesarias para cubrir el Balance Presupuestario de Recursos Disponibles negativo (aa)	Iniciativa de Ley de Ingresos o Proyecto de Presupuesto de Egresos	N/A	N/A	N/A	Art. 6 y 19 de la LDF
d.	Informes Trimestrales sobre el avance de las acciones para recuperar el Balance Presupuestario de Recursos Disponibles (bb)	Reporte Trim. y Cuenta Pública	N/A	N/A	N/A	Art. 6 y 19 de la LDF
3	Servicios Personales					
a.	Remuneraciones de los servidores públicos (cc)	Proyecto de Presupuesto	N/A	N/A	N/A	Art. 10 y 21 de la LDF
b.	Previsiones salariales y económicas para cubrir incrementos salariales, creación de plazas y otros (dd)	Proyecto de Presupuesto	N/A	N/A	N/A	Art. 10 y 21 de la LDF

INDICADORES DEL EJERCICIO PRESUPUESTARIO

A. INDICADORES CUANTITATIVOS

1	Ingresos Excedentes derivados de Ingresos de Libre Disposición					
---	---	--	--	--	--	--



NOMBRE DEL ENTE PÚBLICO 04P0DE FONDO DE DESARROLLO ECONÓMICO DEL DISTRITO FEDERAL
 Guía de Cumplimiento de la Ley de Disciplina Financiera de las Entidades Federativas y Municipios
 Del 1 de enero al 31 de diciembre de 2020 (b)

Indicadores de Observancia (c)	Implementación		Resultado			Fundamento (h)	Comentarios (i)
	SI	NO	Monto o valor (f)	Unidad (pesos/porcentaje) (g)			
	Mecanismo de Verificación (d)	Fecha estimada de cumplimiento (e)					
a. <i>Monto de Ingresos Excedentes derivados de ILD (ee)</i>	Cuenta Pública / Formato 5	30/04/2021	67,678,281	pesos		Art. 14 y 21 de la LDF	
b. <i>Monto de Ingresos Excedentes derivados de ILD destinados al fin del A.14, fracción I de la LDF (ff)</i>	Cuenta Pública	N/A	N/A	pesos		Art. 14 y 21 de la LDF	
c. <i>Monto de Ingresos Excedentes derivados de ILD destinados al fin del A.14, fracción II, a) de la LDF (gg)</i>	Cuenta Pública	N/A	N/A	pesos		Art. 14 y 21 de la LDF	
d. <i>Monto de Ingresos Excedentes derivados de ILD destinados al fin del A.14, fracción II, b) de la LDF (hh)</i>	Cuenta Pública	N/A	N/A	pesos		Art. 14 y 21 de la LDF	
e. <i>Monto de Ingresos Excedentes derivados de ILD destinados al fin del artículo noveno transitorio de la LDF (ii)</i>		N/A	N/A	pesos		Art. Noveno Transitorio de la LDF	
B. INDICADORES CUALITATIVOS							
1 Análisis Costo-Beneficio para programas o proyectos de inversión mayores a 10 millones de UDIS (jj)	Página de internet de la Secretaría de Finanzas o Tesorería Municipal	N/A	N/A			Art. 13 frac. III y 21 de la LDF	
2 Análisis de conveniencia y análisis de transferencia de riesgos de los proyectos APPs (kk)	Página de internet de la Secretaría de Finanzas o Tesorería Municipal	N/A	N/A			Art. 13 frac. III y 21 de la LDF	
3 Identificación de población objetivo, destino y temporalidad de subsidios (ll)	Página de internet de la Secretaría de Finanzas o Tesorería Municipal	N/A	N/A			Art. 13 frac. VII y 21 de la LDF	

INDICADORES DE DEUDA PÚBLICA

A. INDICADORES CUANTITATIVOS

1		Obligaciones a Corto Plazo					
a.	<i>Límite de Obligaciones a Corto Plazo (mm)</i>	N/A	N/A	N/A	pesos		Art. 30 frac. I de la LDF
b.	<i>Obligaciones a Corto Plazo (nn)</i>	N/A	N/A	N/A	pesos		Art. 30 frac. I de la LDF

Elaboró: 
Mtra. Silvia Ramírez Trejo
 Coordinadora de Operación de Fideicomisos Subsidiarios

Autorizó: 
Mtra. Silvia Ramírez Trejo
 Coordinadora de Operación de Fideicomisos Subsidiarios



GOBIERNO DE LA
CIUDAD DE MÉXICO

SECRETARÍA DE
ADMINISTRACIÓN Y FINANZAS

CUENTA PÚBLICA
DE LA CIUDAD DE MÉXICO
2020

INFORMACIÓN PROGRAMÁTICA PRESUPUESTAL EN CUMPLIMIENTO DE LA NORMA LOCAL



Ciudad de México a 15 de marzo de 2021

COFS/FONDECO-DF/181/2021

**MTRO. GERARDO ALMONTE LÓPEZ
DIRECTOR GENERAL DE ARMONIZACIÓN CONTABLE Y
RENDICIÓN DE CUENTAS**

Hago a referencia al oficio SAFCDMX/SE/DGACyRC/0076/2021, de fecha 11 de enero de 2021, mediante el cual se solicita el "Informe de Cuenta Pública 2020 del Fondo de Desarrollo Económico del Distrito Federal" el cual formará parte integral del Informe que deberá presentar el Jefe de Gobierno de la Ciudad de México al Congreso de la Ciudad de México.

Al respecto, adjunto al presente sírvase encontrar los formatos debidamente requisitados de manera impresa y en archivo digital, mismos que a continuación se detallan:

- a) Información Programática Y Presupuestal en cumplimiento a la normatividad local
- b) Información Presupuestal y Programática prevista en la Ley General de Contabilidad Gubernamental
- c) Información Presupuestal y Programática prevista en la Ley de Disciplina Financiera de las Entidades Federativas y Municipios

Por lo que hace el dictamen de Estados Financieros y de Estados Presupuestales estos+ aún no ha sido entregado por el despacho auditor, debido a que la fecha límite de entrega es el 23 de marzo de 2020.

Sin otro particular de momento, aprovecho la ocasión para enviarle un cordial saludo.

A t e n t a m e n t e

MTRA. SILVIA RAMÍREZ TREJO
Coordinadora de Operación de Fideicomisos Subsidiarios


C.C.C.E.P. MTRA. LUZ ELENA GONZÁLEZ ESCOBAR.- SECRETARIA DE ADMINISTRACIÓN Y FINANZAS DE LA CIUDAD DE MEXICO.- PRESENTE.
LIC. BERTHA MARÍA ELENA GÓMEZ CASTRO.- SUBSECRETARIA DE EGRESOS.- PRESENTE.
LIC. ELIZABETH MEDINA MARTÍNEZ.- DIRECTORA EJECUTIVA DE INTEGRACIÓN DE INFORMES DE RENDICIÓN DE CUENTAS.- PRESENTE.
L.C.P. ELIZABETH DE LA LUZ BARRAGÁN VARGAS., DIRECTORA EJECUTIVA DE ARMONIZACIÓN CONTABLE DE LA SUBSECRETARIA DE EGRESOS.- PRESENTE.




(URG) 04P0DE FONDO DE DESARROLLO ECONÓMICO DEL DISTRITO FEDERAL

INFORME DE CUENTA PÚBLICA 2020

Titular: ²⁾


MTRA. SILVIA RAMÍREZ TREJO
COORDINADORA DE OPERACIÓN DE
FIDEICOMISOS SUBSIDIARIOS

Responsable: ³⁾


MTRA. SILVIA RAMÍREZ TREJO
COORDINADORA DE OPERACIÓN DE
FIDEICOMISOS SUBSIDIARIOS



RESUMEN EJECUTIVO

INFORME DE CUENTA PÚBLICA 2020

Unidad Responsable del Gasto: ¹⁾		04P0DE FONDO DE DESARROLLO ECONOMICO DEL DISTRITO FEDERAL
Fecha de Elaboración: ²⁾		15 DE MARZO DE 2021
DESCRIPCIÓN	IMPORTE	EXPLICACIÓN
1.- Explicación general a las variaciones del presupuesto modificado respecto al ejercicio	901,640.88	Al cierre del ejercicio 2020 se tuvo una variación de \$901,640.88, que se integran de \$542,115.71 del presupuesto no ejercido de una plaza de estructura que se vacante por motivos de austeridad, así como de \$193,813.99 de ahorro en el servicio de vigilancia derivado de faltas que no fueron pagadas; por lo que se tuvo un ahorro; por último \$165,711.18 que representan economías obtenidas y por la reducción del gasto en algunas partidas.
2.- Principales acciones realizadas durante el ejercicio fiscal 2020	6,946,630.12	Se llevaron a cabo acciones tendientes a la extinción del FONDECO-DF, en la cual se dio atención a 364 acreditadas y 392 acreditados, de los cuales fueron 42 por el pago de su crédito; 248 en las 24 plazas, corredores y bazares; 45 en el mercado xochinahuac; 43 en la terminal de carga oriente; que dan un total de 378 acciones entre ellas de recuperación de cartera, venta de locales disponibles, aclaración de saldos, aclaración de situación jurídica y recuperación de espacios invadidos; así mismo se ha dado continuidad al proceso de escrituración de Bazar Iztapalapa, Soledad, Merced 200 y Terminal de Carga.
3.- Explicación general a las acciones realizadas con recurso de origen federal.		NO APLICA YA QUE NO SE TIENEN ASIGNADOS RECURSOS FEDERALES
4.- Acciones realizadas para prevención y atención del COVID-19	11,913.52	A fin de evitar la propagación del virus mejor conocido como COVID-19, como medida de prevención y contención a fin de evitar el contagio y propagación del mismo, se se adquirió de manera consolidada: gel antibacterial, jabón antibacterial, caretas, googles, toallas satinizantes, sesinfectante en aerosol, bote de basura y cubre bocas como medidas de prevención y contención del COVID-19 para uso del personal de estructura y los prestadores de servicios de ésta Entidad.
		NO APLICA YA QUE NO SE TIENEN APOYOS DENTRO DEL PRESUPUESTO

Elaboró 7:


MTRA. SILVIA RAMÍREZ TREJO
COORDINADORA DE OPERACIÓN DE FIDEICOMISOS SUBSIDIARIOS


Autorizó 8:

MTRA. SILVIA RAMÍREZ TREJO
COORDINADORA DE OPERACIÓN DE FIDEICOMISOS SUBSIDIARIOS



ECG Egresos por Capítulo de Gasto								
Unidad Responsable del Gasto: 04P0DE FONDO DE DESARROLLO ECONÓMICO DEL DISTRITO FEDERAL								
Capítulo	Presupuesto (Pesos con dos decimales)						Importe de la Variación [5-1] [5-2]	Explicaciones a las Variaciones: A) Del ejercido respecto del aprobado. B) Del ejercido respecto del modificado.
	Aprobado [1]	Modificado [2]	Comprometido [3]	Devengado [4]	Ejercido [5]	Pagado [6]		
(2)	(3)	(3)	(3)	(3)	(3)	(3)		
Gasto Corriente	9,000,000.00	7,848,271.00	6,946,630.12	6,946,630.12	6,946,630.12	6,946,630.12		
1000	3,596,938.00	3,596,938.00	3,054,822.29	3,054,822.29	3,054,822.29	3,054,822.29	-542,115.71	A) SE EJERCIERON \$3,054,822.29 DE LOS \$3,596,938.00 APROBADOS. LA VARIACIÓN CORRESPONDE A QUE SOLO SE EJERCIO EL PRESUPUESTO NECESARIO PARA CUBRIR LOS SUELDOS, PRESTACIONES E IMPUESTOS LABORES DE UNA DE LAS DOS PLAZAS DE ESTRUCTURA AUTORIZADAS, ASÍ COMO LOS HONORARIOS CORRESPONDIENTES A 9 FOLIOS QUE SE AUTORIZARON PARA EL EJERCICIO 2020. EL RITMO DE GASTO SE VIÓ AFECTADO AÚN CON LA VACANTE DE UNA PLAZA DE ESTRUCTURA. ESTA SITUACIÓN NO AFECTÓ AL CUMPLIMIENTO DE LAS METAS, NO SE AFECTARON EL PROCESO DE EXTINCIÓN NI LA ATENCIÓN DE SUS ACREDITADOS QUE CONFORMAN NUESTRA POBLACIÓN OBJETIVO.
							-542,115.71	B) SE EJERCIERON \$3,054,822.29 RESPECTO DE LOS \$3,596,938.00 DEL PRESUPUESTO MODIFICADO. LA VARIACIÓN CORRESPONDE A QUE SOLO SE EJERCIO EL PRESUPUESTO NECESARIO PARA CUBRIR LOS SUELDOS, PRESTACIONES E IMPUESTOS LABORES DE UNA DE LAS DOS PLAZAS DE ESTRUCTURA AUTORIZADAS, ASÍ COMO A LOS 9 FOLIOS DE HONORARIOS AUTORIZADOS PARA EL EJERCICIO 2020. EL RITMO DE GASTO SE VIÓ AFECTADO DEBIDO A QUE SE TUVO LA VACANTE DE UNA PLAZA DE ESTRUCTURA. ESTA SITUACIÓN NO AFECTÓ AL CUMPLIMIENTO DE LAS METAS, NI LA ATENCIÓN DE SUS ACREDITADOS QUE CONFORMAN NUESTRA POBLACIÓN OBJETIVO.
2000	237,600.00	79,000.00	42,522.74	42,522.74	42,522.74	42,522.74	-195,077.26	A) SE EJERCIERON \$42,522.74 DE LOS \$237,000.00 APROBADOS. CAUSAS DE LA SITUACIÓN: UNA REDUCCIÓN AL PRESUPUESTO ASIGNADO, POR LO QUE SOLO SE EJERCIO LO NECESARIO. POR LO QUE SE REDUJO LA ADQUISICIÓN DE PAPELERÍA, TÓNER, PUBLICACIONES EN LA GACETA OFICIAL DE LA CIUDAD DE MÉXICO Y GASOLINA. EL RITMO DE GASTO NO SE VIÓ AFECTADO POR LAS MEDIDAS DE AUSTERIDAD, LO CUAL NO AFECTÓ EL PROCESO DE EXTINCIÓN Y SE CUMPLIÓ CON LAS METAS PROGRAMADAS.
							-36,477.26	B) SE EJERCIERON \$42,522.74 DE LOS \$79,000.00 DEL PRESUPUESTO MODIFICADO. CAUSAS DE LA SITUACIÓN: SE EJERCIO LO NECESARIO, SE ADQUIRIÓ SOLO LO NECESARIO DE PAPEL BOND, TÓNER Y MATERIALES DE PREVENCIÓN Y PROTECCIÓN PARA EVITAR EL CONTAGIO Y PROPAGACIÓN DEL COVID-19. EL RITMO DE GASTO NO SE VIÓ AFECTADO POR LAS REDUCCIONES DE ALGUNOS BIENES QUE SE DEJARON DE ADQUIRIR COMO FUE GASOLINA Y MATERIALES Y REFACCIONES, LO CUAL NO AFECTÓ EL PROCESO DE EXTINCIÓN Y SE CUMPLIÓ CON LAS METAS PROGRAMADAS.
3000	5,165,462.00	4,172,333.00	3,849,285.09	3,849,285.09	3,849,285.09	3,849,285.09	-1,316,176.91	A) SE EJERCIERON \$3,849,285.09 DE LOS \$5,165,462.00 APROBADOS. CAUSAS DE LA SITUACIÓN: SE TUVO UNA REDUCCIÓN EN EL PRESUPUESTO ASIGNADO, AÚN ASÍ SOLO SE EJERCIO SOLO LO ESTRICTAMENTE NECESARIO PARA DAR CONTINUIDAD AL PROCESO DE EXTINCIÓN DEL FONDECO-DF Y SUS FIDEICOMISOS SUBSIDIARIOS, ENTRE LOS QUE SE ENCUENTRAN COMISIONES A LAS INSTITUCIONES FINANCIERAS, AVALUOS, HONORARIOS FIDUCIARIOS, SERVICIO DE VIGILANCIA, IMPUESTOS, AUDITORIA DE ESTADOS FINANCIEROS, ENTRE OTROS. SE TUVIERON AHORROS EN EL SERVICIO DE VIGILANCIA POR FALTAS PRESENTADAS EN EL SERVICIOS Y EN FOTOCOPIADO. EL RITMO LENTO SE VIÓ AFECTADO DEBIDO A QUE NO SE CONCLUYERON ALGUNOS PENDIENTES CON LA DIRECCIÓN GENERAL DE PATRIMONIO INMOBILIARIO.
							-323,047.91	B) SE EJERCIERON \$3,849,285.09 DE LOS \$4,172,333.00 DEL PRESUPUESTO MODIFICADO. CAUSAS DE LA SITUACIÓN: SE EJERCIO SOLO LO ESTRICTAMENTE NECESARIO PARA DAR CONTINUIDAD AL PROCESO DE EXTINCIÓN DEL FONDECO-DF Y SUS FIDEICOMISOS SUBSIDIARIOS, ENTRE LOS QUE SE ENCUENTRAN COMISIONES A LAS INSTITUCIONES FINANCIERAS, AVALUOS, HONORARIOS FIDUCIARIOS, SERVICIO DE VIGILANCIA, IMPUESTOS, AUDITORIA DE ESTADOS FINANCIEROS, ENTRE OTROS. SE TUVIERON AHORROS EN EL SERVICIO DE VIGILANCIA POR FALTAS PRESENTADAS EN EL SERVICIOS Y EN FOTOCOPIADO. EL RITMO LENTO SE VIÓ AFECTADO DEBIDO A QUE NO SE CONCLUYERON ALGUNOS PENDIENTES CON LA DIRECCIÓN GENERAL DE PATRIMONIO INMOBILIARIO.
4000								
Gasto de Capital								
1000								
2000								
3000								
5000								
6000								
Total URG	9,000,000.00	7,848,271.00	6,946,630.12	6,946,630.12	6,946,630.12	6,946,630.12		(4)

Elaboró: 
Mtra. Silvia Ramirez Trejo
Coordinadora de Operación de Fideicomisos Subsidiarios


Autorizó: 
Mtra. Silvia Ramirez Trejo
Coordinadora de Operación de Fideicomisos Subsidiarios



E-RPR Egresos con Recursos Propios

Unidad Responsable del Gasto: 04P0DE FONDO DE DESARROLLO ECONÓMICO DEL DISTRITO FEDERAL

Eje	Área Funcional					Denominación PP	Unidad de Medida PP	R e s u l t a d o s								
	FI	F	SF	AI	PP			Físico			Presupuestal (Pesos con dos decimales)					
								Original	Modificado	Alcanzado	Aprobado	Modificado	Comprometido	Devengado	Ejercido	Pagado
2	3	1	1	030	P025	P025 Planeación, elaboración y seguimiento de la política de desarrollo económico	ACCIÓN	4	2	2	9,000,000.00	7,848,271.00	6,946,630.12	6,946,630.12	6,946,630.12	6,946,630.12
Total URG											9,000,000.00	7,848,271.00	6,946,630.12	6,946,630.12	6,946,630.12	6,946,630.12

Elaboró: 
Mtra. Silvia Ramírez Trejo
Coordinadora de Operación de Fideicomisos Subsidiarios

Autorizó: 
Mtra. Silvia Ramírez Trejo
Coordinadora de Operación de Fideicomisos Subsidiarios



E-RFE Egresos con Recursos Federales

Nombre del fondo, convenio, subsidio o participación (1)

Unidad Responsable del Gasto: 04P0DE FONDO DE DESARROLLO ECONOMICO DEL DISTRITO FEDERAL

R e s u l t a d o s																						
Eje	Área Funcional					Denominación PP	Unidad de Medida PP (4)	Físico			Índice de Cumplimiento de Metas		Presupuestal (Pesos con dos decimales)					Índice de Cumplimiento Presupuestal				
	FI	F	SF	AI	PP			Original	Modificado	Alcanzado	Avance Alcanzado / Avance Original * 100	Avance Alcanzado / Avance Modificado * 100	Aprobado	Modificado	Comprometido	Devengado	Ejercido	Pagado	Devengado / Aprobado *100	Devengado / Modificado *100	Ejercido / Aprobado *100	Ejercido / Modificado *100
						(4)	(4)	(5)	(5)	(5)	(6)	(7)	(8)	(8)	(8)	(8)	(8)	(8)	(9)	(10)	(11)	(12)
NO APLICABLE																						
Total URG																						

Elaboró:  Mtra. Silvia Ramirez Trejo
Coordinadora de Operación de Fideicomisos Subsidiario

Autorizó:  Mtra. Silvia Ramirez Trejo
Coordinadora de Operación de Fideicomisos Subsidiarios



EVARF Explicación a las Variaciones y Aplicación de los Recursos de Origen Federal

Unidad Responsable del Gasto: 04P0DE FONDO DE DESARROLLO ECONÓMICO DEL DISTRITO FEDERAL

Fondo, Convenio, Subsidio o Participaciones: (2)

Explicaciones a las Variaciones Presupuestales:

A) Del ejercicio respecto del original: (3)

B) Del devengado respecto del modificado: (4)

NO APLICABLE

Principales Acciones Realizadas con Recursos de Origen Federal: (5)

Elaboró: _____

Mtra. Silvia Ramírez Trejo
Coordinadora de Operación de Fideicomisos Subsidiarios

Autorizó: _____

Mtra. Silvia Ramírez Trejo
Coordinadora de Operación de Fideicomisos Subsidiarios



APP-PP AVANCE PROGRAMÁTICO-PRESUPUESTAL POR PROGRAMA PRESUPUESTARIO																				
Unidad Responsable del Gasto: 04P0DE FONDO DE DESARROLLO ECONÓMICO DEL DISTRITO FEDERAL																				
Eje	Área Funcional					Denominación PP	Unidad de Medida PP	R e s u l t a d o s												
	FI	F	SF	AI	PP			Físico				Presupuestal (Pesos con dos decimales)								
								Original	Modificado	Alcanzado	ICMP (%)	Aprobado	Modificado	Comprometido	Devengado	Ejercido	Pagado	ICPP (%)	IARCM (%)	
2	3	1	1	030	P025	P025 Planeación, elaboración y seguimiento de la política de desarrollo económico	ACCION	4	2	2	50.0	9,000,000.00	7,848,271.00	6,946,630.12	6,946,630.12	6,946,630.12	6,946,630.12	77.2	64.8	
Total URG													9,000,000.00	7,848,271.00	6,946,630.12	6,946,630.12	6,946,630.12	6,946,630.12		

Elaboró: Mtra. Silvia Ramírez Trejo
 Coordinadora de Operación de Fideicomisos Subsidiarios

Autorizó: Mtra. Silvia Ramírez Trejo
 Coordinadora de Operación de Fideicomisos Subsidiarios



APP-AR AVANCE PROGRAMÁTICO-PRESUPUESTAL - ACCIONES REALIZADAS											
Unidad Responsable de Gasto: 1)		04PDDE FONDO DE DESARROLLO ECONÓMICO DEL DISTRITO FEDERAL									
EJE (2)	ÁREA FUNCIONAL (3)		DENOMINACIÓN PP (4)					UNIDAD DE MEDIDA PP (5)	UNIDAD DE MEDIDA ESPECÍFICA (6)		
2	311030P025		P025 Planeación, elaboración y seguimiento de la política de desarrollo económico					ACCIÓN	ACCIÓN		
AVANCE FÍSICO DEL PP				PRESUPUESTO DEL PP (Pesos con dos decimales)							
ORIGINAL (7)	MODIFICADO (8)	ALCANZADO (9)	ICMP (%) (10)=(9/7)*100	APROBADO (11)	MODIFICADO (12)	DEVENGADO (13)	EJERCIDO (14)	PAGADO (15)	ICPP (%) (16)=(14/11)*100	IARCM (%) (17)=(10/16)*100	
4	2	2	50.0	9,000,000.00	7,848,271.00	6,946,630.12	6,946,630.12	6,946,630.12	77.2	64.8	
<p>Objetivo: Dar continuidad al proceso de extinción a fin de solventar las obligaciones pendientes a cargo y/o a favor del FONDECO-DF.</p> <p>Acciones Realizadas: Se llevaron a cabo acciones tendientes a la extinción del FONDECO-DF, en la cual se dio atención a 364 acreditadas y 392 acreditados, de los cuales fueron 42 por el pago de su crédito; 248 en las 24 plazas, corredores y bazares; 45 en el mercado xochinahuac; 43 en la terminal de carga oriente; que dan un total de 378 acciones entre ellas de recuperación de cartera, venta de locales disponibles, aclaración de saldos, aclaración de situación jurídica y recuperación de espacios invadidos; así mismo se ha dado continuidad al proceso de escrituración de Bazar Itzapalapa, Soledad, Merced 200 y Terminal de Carga.</p> <p>Explicación de las variaciones del Índice de Aplicación de Recursos para la Consecución de Metas (IARCM): derivado de las afectaciones que se tuvieron derivado de la pandemia, se tuvo una reducción presupuestal y de metas, en algunas partidas de gasto se hizo una reducción del 50% por ejemplo la adquisición de papel bond, toner y gasolina, en algunas otras partidas se redujeron ya que los compromisos ya no llevarán a cabo; sin embargo con el presupuesto modificado se dió continuidad al proceso de extinción; capítulo 1000 se ejerció lo concerniente a una plaza de estructura y 9 folios de honorarios, se tuvo un subejercicio ya que se tiene una plaza de estructura vacante; capítulo 2000 derivado de la pandemia se tomaron medidas en la reducción en algunas en papel, toner y gasolina, así mismo se destinaron recursos para adquirir materiales de prevención y contención del virus COVID-19 como fueron gel y jabón antibacterial, caretas, cubrebocas, desinfectante entre otros; capítulo 3000 hubo reducción en servicios como fue el fotocopiado, se tuvieron ahorros en servicio de vigilancia, entre otras. Aún así las metas se cumplieron y no hubo afectación a la atención de nuestra población objetivo.</p>											

Elaboró:

MTRA. SILVIA RAMÍREZ TREJO
COORDINADORA DE OPERACIÓN DE FIDEICOMISOS SUBSIDIARIOS

Autorizó:

MTRA. SILVIA RAMÍREZ TREJO
COORDINADORA DE OPERACIÓN DE FIDEICOMISOS SUBSIDIARIOS



SAP Programas que Otorgan Subsidios y Apoyos a la Población

Unidad Responsable del Gasto: 04P0DE FONDO DE DESARROLLO ECONÓMICO DEL DISTRITO FEDERAL

Denominación del Programa ^{1/}	Fecha de Publicación de las Reglas de Operación	Alcaldía	Colonia	Beneficiarios		Presupuesto (Pesos con dos decimales)		
				Tipo	Total	Aprobado	Modificado	Ejercido
(2)	(3)	(4)	(4)	(5)	(6)	(7)	(7)	(7)
NO APLICABLE								
Total URG (8)								

^{1/} Se refiere a programas públicos que cuentan con reglas de operación publicadas en la Gaceta Oficial de la Ciudad de México.

Elaboró: _____

MTRA. SILVIA RAMÍREZ TREJO
COORDINADORA DE OPERACIÓN DE FIDEICOMISOS SUBSIDIARIOS

Autorizó: _____

MTRA. SILVIA RAMÍREZ TREJO
COORDINADORA DE OPERACIÓN DE FIDEICOMISOS SUBSIDIARIOS



ADS Ayudas, Donativos y Subsidios

Unidad Responsable del Gasto: 04P0DE FONDO DE DESARROLLO ECONÓMICO DEL DISTRITO FEDERAL

Ayudas, Donativos o Subsidios (2)	Beneficiarios		PRESUPUESTO (Pesos con dos decimales)			Características (6)
	Tipo ^{1/} (3)	Total (4)	Aprobado (5)	Modificado (5)	Ejercido (5)	
NO APLICABLE						
Total URG (7)						

1/ Tipo de Beneficiario sea persona, grupo, asociación o empresa.

Elaboró: _____

MTRA. SILVIA RAMÍREZ TREJO
COORDINADORA DE OPERACIÓN DE FIDEICOMISOS SUBSIDIARIOS

Autorizó: _____

MTRA. SILVIA RAMÍREZ TREJO
COORDINADORA DE OPERACIÓN DE FIDEICOMISOS SUBSIDIARIOS



MPP Marco de Política Pública y Acciones Realizadas en Materia de Igualdad de Género

Unidad Responsable de Gasto: 04P0DE FONDO DE DESARROLLO ECONÓMICO DEL DISTRITO FEDERAL

ACCIÓN, PROYECTO O PROGRAMA PÚBLICO:	ÁREA FUNCIONAL EJE-PP-FI-F-SF-AI	OBJETIVO GENERAL:	DESCRIPCIÓN:
(2)	(3)	(4)	(5)

PLANTEAMIENTO DE LA PROBLEMÁTICA Y OBJETIVO DE GÉNERO

Diagnóstico: (6)
 Situación actual de las mujeres:
 Situación actual de los hombres:
 Problemática: (7)
 Causas: (8)
 Efectos: (9)
 Objetivo de Género: (10)

NO APLICABLE

RESULTADOS

Producto o Servicio Entregado	Unidad de Medida PP	Unidad de Medida Específica	FÍSICO		PRESUPUESTAL (Pesos)		DESCRIPCIÓN DE ACCIONES REALIZADAS
			MODIFICADO	ALCANZADO	MODIFICADO	EJERCIDO	
(11)	(12)	(13)	(14)	(14)	(14)	(14)	(15)
GRUPOS DE ATENCIÓN							
Población Beneficiada							
Población Objetivo	Infantes 0-12 años	Jóvenes 13-20 años	Personas Adultas 21-62	Personas Adultas Mayores > 62	TOTAL		
Mujeres (16)							
Hombres (16)							
TOTAL (16)							

Titular:

MTRA. SILVIA RAMÍREZ TREJO
 COORDINADORA DE OPERACIÓN DE FIDEICOMISOS SUBSIDIARIOS

Responsable:

MTRA. SILVIA RAMÍREZ TREJO
 COORDINADORA DE OPERACIÓN DE FIDEICOMISOS SUBSIDIARIOS



AR-NNA ACCIONES REALIZADAS EN MATERIA DE ATENCIÓN A NIÑAS, NIÑOS Y ADOLESCENTES

Unidad Responsable de Gasto: 04P0DE FONDO DE DESARROLLO ECONÓMICO DEL DISTRITO FEDERAL

CLAVE (F-F-SF-AI-PP)	(2)	Denominación Área Funcional:	(3)	PRESUPUESTAL (Pesos)		
				ORIGINAL (4)	MODIFICADO (4)	EJERCIDO (4)

Actividad Específica (5)	FISICO			PRESUPUESTAL (Pesos)			Acciones realizadas (8)
	ORIGINAL (6)	MODIFICADO (6)	ALCANZADO (6)	ORIGINAL (7)	MODIFICADO (7)	EJERCIDO (7)	
GRUPOS DE ATENCIÓN							
Población Beneficiada	PRIMERA INFANCIA (0 A 5 AÑOS)	NIÑAS (9)	INFANCIA (6 A 11 AÑOS)	NIÑAS (9)	ADOLESCENCIA (12 A 17 AÑOS)	MUJERES (9)	
		NIÑOS (9)	NIÑOS (9)	NIÑOS (9)	HOMBRES (9)		

NO APLICABLE

Actividad Específica (5)	FISICO			PRESUPUESTAL (Pesos)			Acciones realizadas (8)
	ORIGINAL (6)	MODIFICADO (6)	ALCANZADO (6)	ORIGINAL (7)	MODIFICADO (7)	EJERCIDO (7)	
GRUPOS DE ATENCIÓN							
Población Beneficiada	PRIMERA INFANCIA (0 A 5 AÑOS)	NIÑAS (9)	INFANCIA (6 A 11 AÑOS)	NIÑAS (9)	ADOLESCENCIA (12 A 17 AÑOS)	MUJERES (9)	
		NIÑOS (9)	NIÑOS (9)	NIÑOS (9)	HOMBRES (9)		

Actividad Específica (5)	FISICO			PRESUPUESTAL (Pesos)			Acciones realizadas (8)
	ORIGINAL (6)	MODIFICADO (6)	ALCANZADO (6)	ORIGINAL (7)	MODIFICADO (7)	EJERCIDO (7)	
GRUPOS DE ATENCIÓN							
Población Beneficiada	PRIMERA INFANCIA (0 A 5 AÑOS)	NIÑAS (9)	INFANCIA (6 A 11 AÑOS)	NIÑAS (9)	ADOLESCENCIA (12 A 17 AÑOS)	MUJERES (9)	
		NIÑOS (9)	NIÑOS (9)	NIÑOS (9)	HOMBRES (9)		

Actividad Específica (5)	FISICO			PRESUPUESTAL (Pesos)			Acciones realizadas (8)
	ORIGINAL (6)	MODIFICADO (6)	ALCANZADO (6)	ORIGINAL (7)	MODIFICADO (7)	EJERCIDO (7)	
GRUPOS DE ATENCIÓN							
Población Beneficiada	PRIMERA INFANCIA (0 A 5 AÑOS)	NIÑAS (9)	INFANCIA (6 A 11 AÑOS)	NIÑAS (9)	ADOLESCENCIA (12 A 17 AÑOS)	MUJERES (9)	
		NIÑOS (9)	NIÑOS (9)	NIÑOS (9)	HOMBRES (9)		

Elaboró:  MTRA. SILVIA RAMÍREZ TREJO
COORDINADORA DE OPERACIÓN DE FIDEICOMISOS SUBSIDIARIOS

Autorizó:  MTRA. SILVIA RAMÍREZ TREJO
COORDINADORA DE OPERACIÓN DE FIDEICOMISOS SUBSIDIARIOS